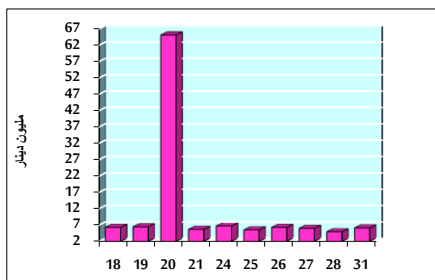


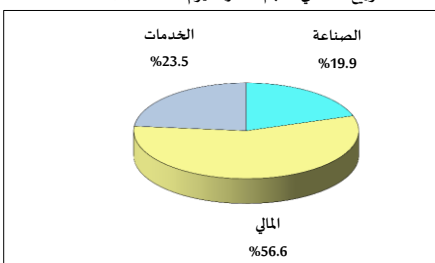
خلاصة البيانات الاحصائية لبورصة عمان

الأحد 2021/1/31

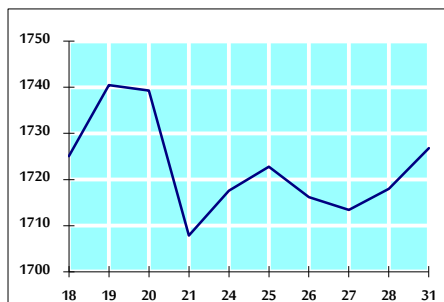
حجم التداول اليومي من 1/18 لغاية 2021/1/31



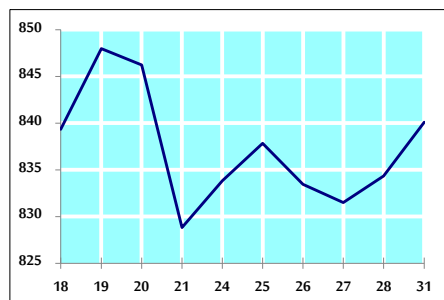
التوزيع القطاعي لحجم التداول ليوم الأحد 2021/1/31



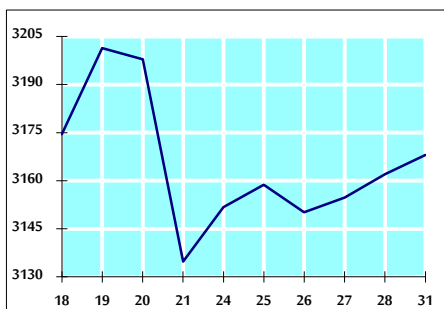
الرقم القياسي العام المرجح للأسهم الحرة من 1/18 لغاية 2021/1/31



الرقم القياسي المرجح للأسهم الحرة ASE20 من 1/18 لغاية 2021/1/31



الرقم القياسي العام المرجح بالقيمة السوقية من 1/18 لغاية 2021/1/31



حجم التداول (دينار)

التغير (%)	التغير	2021	2020	
-8.42%	-559,388	6,083,242	6,642,630	يومي
101.93%	107,059,651	212,089,508	105,029,857	تراكمي (1/31-1/3)
101.93%	107,059,651	212,089,508	105,029,857	تراكمي (1/31-1/3)

عدد الأسهم المتداولة

التغير (%)	التغير	2021	2020	
-21.11%	-1,592,955	5,953,912	7,546,867	يومي
114.45%	106,552,625	199,651,229	93,098,604	تراكمي (1/31-1/3)
114.45%	106,552,625	199,651,229	93,098,604	تراكمي (1/31-1/3)

عدد العقود المنفذة

التغير (%)	التغير	2021	2020	
29.73%	671	2,928	2,257	يومي
47.52%	20,982	65,136	44,154	تراكمي (1/31-1/3)
47.52%	20,982	65,136	44,154	تراكمي (1/31-1/3)

بعض النسب المالية للبورصة (2021/1/31)

القطاع	القيمة السوقية P/E إلى العائد	القيمة السوقية إلى القيمة الدفترية	الأرباح الموزعة إلى القيمة السوقية (%)	معدل دوران (%)
القطاع المالي	9.514	0.771	0.163	0.073
قطاع الخدمات	12.193	1.063	5.000	0.111
قطاع الصناعة	18.380	1.337	3.574	0.175
جميع القطاعات	10.475	0.882	1.747	0.094

الرقم القياسي العام لاسعار الاسهم المرجح بالقيمة السوقية لاسهم الحرة (1000=1999)

التغير	الأحد		الرقم القياسي العام
	31/01/2021	28/01/2021	
بداية العام	1726.8	1718.0	4.20%
اليوم السابق	1727.5	2263.7	4.87%
القطاع المالي	1148.4	1145.7	0.03%
قطاع الخدمات	2260.9	2256.2	6.66%
قطاع الصناعة			

الرقم القياسي لاسعار الاسهم المرجح بالقيمة السوقية لاسهم الحرة ASE20 (1000=2014)

4.16%	0.69%	840.1	834.3
-------	-------	-------	-------

الرقم القياسي لاسعار الاسهم المرجح بالقيمة السوقية (1000=1991)

التغير	الأحد		الرقم القياسي العام
	31/01/2021	28/01/2021	
بداية العام	3168.0	3162.0	3.88%
اليوم السابق	5600.7	5592.8	3.51%
قطاع البنوك	1281.8	1285.8	-2.09%
قطاع التأمين	731.1	729.0	3.81%
قطاع الخدمات	2956.8	2949.4	4.92%
قطاع الصناعة			

الرقم القياسي المرجح بالقيمة السوقية للاسهم الحرة حسب الأسواق (1000=2012)

التغير	الأحد		الرقم القياسي العام
	31/01/2021	28/01/2021	
بداية العام	902.4	896.7	3.92%
اليوم السابق	925.1	925.2	6.17%

القيمة السوقية (دينار)

3.44%	0.16%	13,351,433,702	13,330,673,711
-------	-------	----------------	----------------