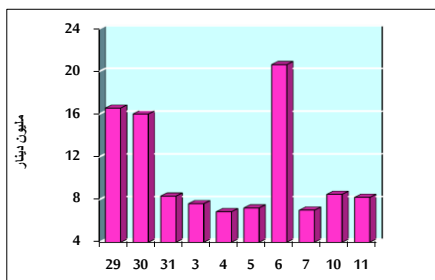


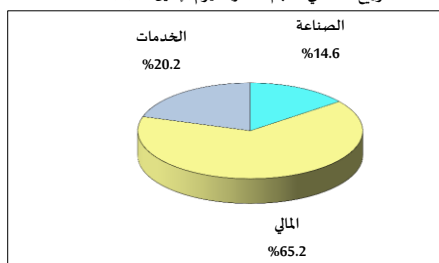
خلاصة البيانات الإحصائية لبورصة عمان

الإثنين 2021/1/11

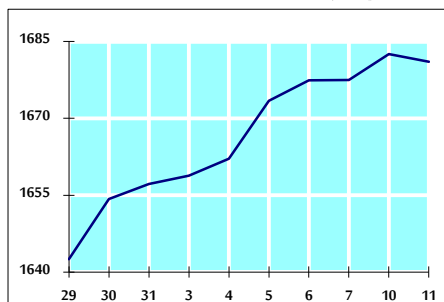
حجم التداول اليومي من 2020/12/29 لغاية 2021/1/11



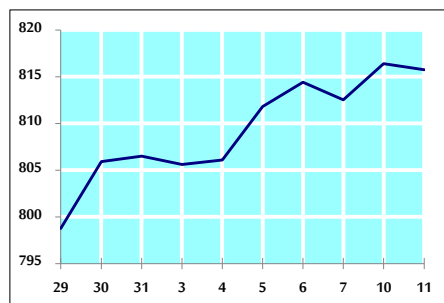
التوزيع القطاعي لحجم التداول ليوم الإثنين 2021/1/11



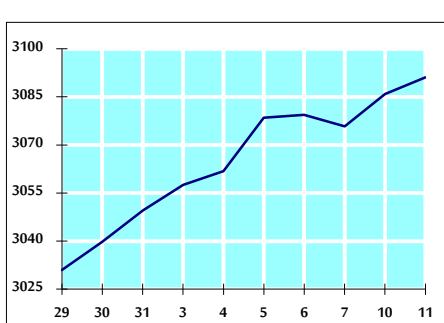
الرقم القياسي العام المرجح بالأسهم الحرة من 2020/12/29 لغاية 2021/1/11



الرقم القياسي العام المرجح بالأسهم الحرة ASE20 من 2020/12/29 لغاية 2021/1/11



الرقم القياسي العام المرجح بالقيمة السوقية من 2020/12/29 لغاية 2021/1/11



حجم التداول (دينار)

التغير (%)	التغير	2021	2020	
78.38%	3,604,928	8,204,313	4,599,385	يومي
122.41%	36,358,247	66,059,312	29,701,065	تراكمي (1/11-1/3)
122.41%	36,358,247	66,059,312	29,701,065	تراكمي (1/11-1/3)

عدد الأسهم المتداولة

التغير (%)	التغير	2021	2020	
145.18%	7,229,774	12,209,814	4,980,040	يومي
238.77%	63,536,276	90,146,087	26,609,811	تراكمي (1/11-1/3)
238.77%	63,536,276	90,146,087	26,609,811	تراكمي (1/11-1/3)

عدد العقود المنفذة

التغير (%)	التغير	2021	2020	
109.76%	1,867	3,568	1,701	يومي
82.62%	10,131	22,393	12,262	تراكمي (1/11-1/3)
82.62%	10,131	22,393	12,262	تراكمي (1/11-1/3)

بعض النسب المالية للبورصة (2021/1/11)

القطاع	القيمة السوقية P/E إلى العائد	القيمة السوقية إلى القيمة الدفترية	الأرباح الموزعة إلى القيمة السوقية (%)	معدل الدوران (%)
القطاع المالي	9.333	0.755	0.166	0.198
قطاع الخدمات	11.977	1.044	5.090	0.120
قطاع الصناعة	17.653	1.284	3.721	0.274
جميع القطاعات	10.220	0.861	1.790	0.192

الرقم القياسي العام لأسعار الأسهم المرجح بالقيمة السوقية للأسهم الحرة (1999=1000)

التغير	الإنفين		الأحد	الرقم القياسي العام
	بداية العام	اليوم السابق		
1.44%	11/01/2021	1681.0	1682.5	الرقم القياسي العام
1.88%	10/01/2021	2212.5	2210.4	القطاع المالي
-0.04%		1147.5	1156.0	قطاع الخدمات
0.91%		2138.9	2130.8	قطاع الصناعة

الرقم القياسي العام لأسعار الأسهم المرجح بالقيمة السوقية للأسهم الحرة ASE20 (2014=1000)

التغير	الإنفين	الأحد	
1.15%	11/01/2021	815.7	816.4
-0.08%	10/01/2021		

الرقم القياسي العام لأسعار الأسهم المرجح بالقيمة السوقية (1991=1000)

التغير	الإنفين		الأحد	الرقم القياسي العام
	بداية العام	اليوم السابق		
1.36%	11/01/2021	3091.1	3085.9	الرقم القياسي العام
1.52%	10/01/2021	5492.7	5467.6	قطاع البنوك
-1.07%		1295.1	1296.0	قطاع التأمين
1.75%		716.6	719.1	قطاع الخدمات
0.83%		2841.5	2845.5	قطاع الصناعة

الرقم القياسي العام المرجح بالقيمة السوقية للأسهم الحرة حسب الأسواق (2012=1000)

التغير	الإنفين		الأحد	الرقم القياسي العام
	بداية العام	اليوم السابق		
1.03%	11/01/2021	877.3	877.9	السوق الأول
3.99%	10/01/2021	906.1	907.6	السوق الثاني

القيمة السوقية (دينار)

التغير (%)	التغير	2021	2020	
1.12%	0.14%	13,052,413,364	13,034,374,179	