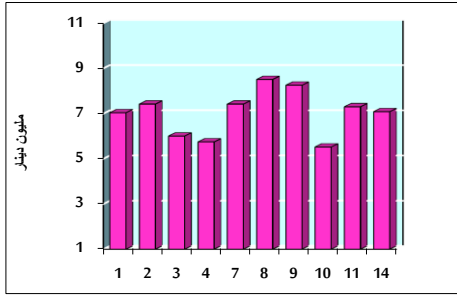


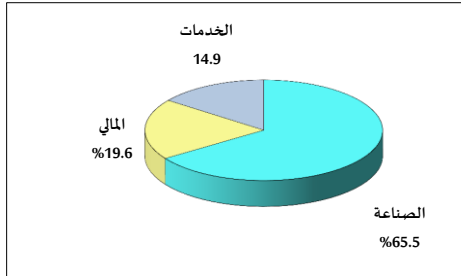
خلاصة البيانات الإحصائية لبورصة عمان

الأحد 2021/3/14

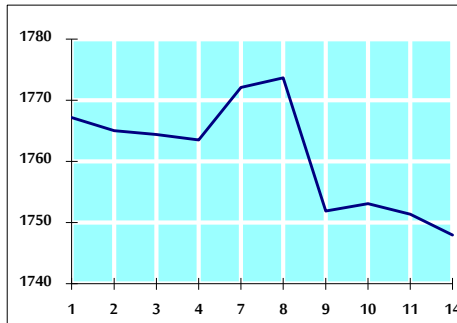
حجم التداول اليومي من 3/1 لغاية 3/14 2021/3/14



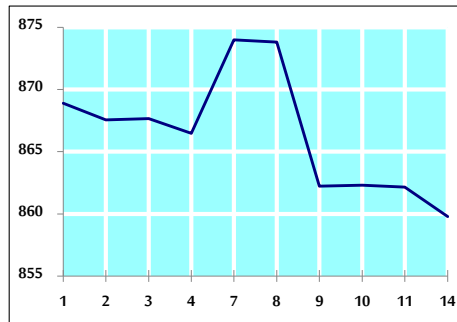
التوزيع القطاعي لحجم التداول ليوم الأحد 2021/3/14



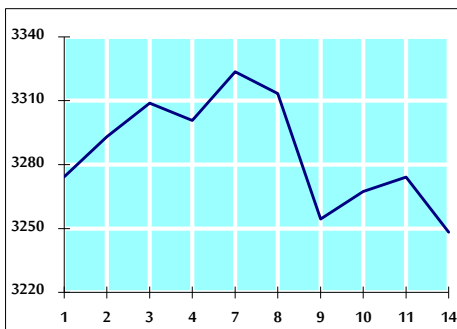
الرقم القياسي العام المرجح بالأسهم الحرة من 3/1 لغاية 3/14 2021/3/14



الرقم القياسي العام المرجح بالأسهم الحرة ASE20 من 3/1 لغاية 3/14 2021/3/14



الرقم القياسي العام المرجح بالقيمة السوقية من 3/1 لغاية 3/14 2021/3/14



حجم التداول (دينار)

التغير (%)	التغير	2021	2020	
50.98%	2,392,094	7,084,225	4,692,131	يومي
43.41%	21,280,609	70,305,570	49,024,961	تراكمي (3/14-3/1)
51.55%	142,455,099	418,800,448	276,345,349	تراكمي (3/14-1/3)

عدد الأسهم المتداولة

التغير (%)	التغير	2021	2020	
241.21%	9,539,858	13,494,821	3,954,963	يومي
47.22%	21,890,113	68,249,996	46,359,883	تراكمي (3/14-3/1)
55.25%	141,050,165	396,328,773	255,278,608	تراكمي (3/14-1/3)

عدد العقود المنفذة

التغير (%)	التغير	2021	2020	
-5.38%	-123	2,164	2,287	يومي
28.09%	6,067	27,666	21,599	تراكمي (3/14-3/1)
36.36%	40,349	151,326	110,977	تراكمي (3/14-1/3)

بعض النسب المالية للبورصة (2021/3/14)

القطاع	القيمة السوقية P/E إلى العائد	القيمة السوقية إلى القيمة الدفترية	الأرباح الموزعة إلى القيمة السوقية (%)	معدل الدوران (%)
القطاع المالي	21.041	0.734	2.363	0.052
قطاع الخدمات	12.475	1.072	4.932	0.078
قطاع الصناعة	19.913	1.579	3.148	1.273
جميع القطاعات	18.327	0.895	3.085	0.212

الرقم القياسي العام لاسعار الاسهم المرجح بالقيمة السوقية للاسهم الحرة (1999=1000)

التغير	الأحد		الخميس		
	14/03/2021	11/03/2021			
بداية العام	5.48%	-0.20%	1748.0	1751.4	الرقم القياسي العام
اليوم السابق	1.67%	0.06%	2207.9	2206.5	القطاع المالي
	4.33%	-0.22%	1197.7	1200.3	قطاع الخدمات
	22.40%	-1.19%	2594.6	2625.9	قطاع الصناعة

الرقم القياسي لاسعار الاسهم المرجح بالقيمة السوقية للاسهم الحرة ASE20 (2014=1000)

6.61%	-0.28%	859.8	862.2	
-------	--------	-------	-------	--

الرقم القياسي لاسعار الاسهم المرجح بالقيمة السوقية (1991=1000)

التغير	الأحد		الخميس		
	14/03/2021	11/03/2021			
بداية العام	6.52%	-0.79%	3248.3	3274.1	الرقم القياسي العام
اليوم السابق	-0.03%	0.09%	5409.1	5404.0	قطاع البنوك
	-3.22%	-0.16%	1267.0	1269.0	قطاع التأمين
	0.67%	0.16%	708.9	707.8	قطاع الخدمات
	24.64%	-2.75%	3512.3	3611.6	قطاع الصناعة

الرقم القياسي المرجح بالقيمة السوقية للأسهم الحرة حسب الأسواق (2012=1000)

التغير	الأحد		الخميس		
	14/03/2021	11/03/2021			
بداية العام	6.11%	-0.24%	921.4	923.6	السوق الأول
اليوم السابق	3.03%	-0.03%	897.7	898.0	السوق الثاني

القيمة السوقية (دينار)

5.62%	-0.67%	13,633,179,655	13,725,758,743	
-------	--------	----------------	----------------	--