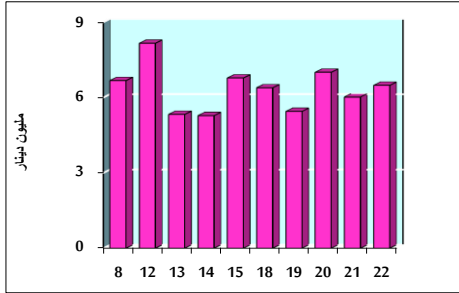


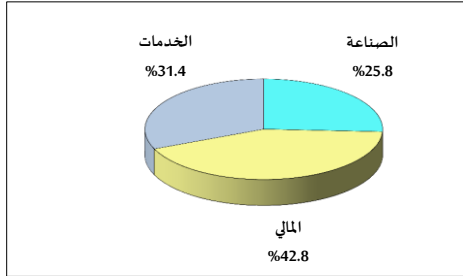
خلاصة البيانات الإحصائية لبورصة عمان

الخميس 2021/4/22

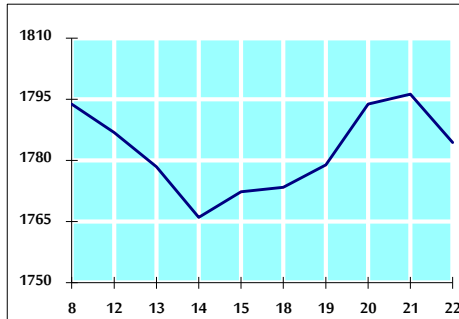
حجم التداول اليومي من 4/8 لغاية 4/22 2021



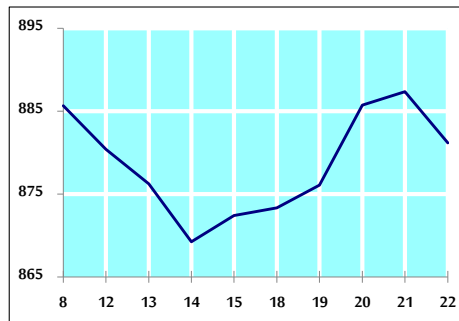
التوزيع القطاعي لحجم التداول ليوم الخميس 2021/4/22



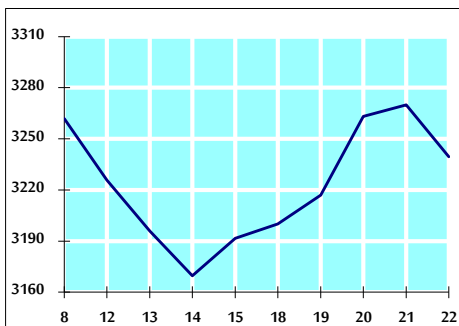
الرقم القياسي العام المرجح للأسهم الحرة من 4/8 لغاية 4/22 2021



الرقم القياسي العام المرجح للأسهم الحرة ASE20 من 4/8 لغاية 4/22 2021



الرقم القياسي العام المرجح بالقيمة السوقية من 4/8 لغاية 4/22 2021



حجم التداول (دينار)

التغير (%)	التغير	2021	2020	
-	-	6,483,730	-	يومي
-	-	101,293,049	-	تراكمي (4/22-4/1)
120.44%	342,501,313	626,866,525	284,365,212	تراكمي (4/22-1/3)

عدد الأسهم المتداولة

التغير (%)	التغير	2021	2020	
-	-	6,781,765	-	يومي
-	-	97,373,865	-	تراكمي (4/22-4/1)
123.61%	322,882,885	584,088,374	261,205,489	تراكمي (4/22-1/3)

عدد العقود المنفذة

التغير (%)	التغير	2021	2020	
-	-	2,896	-	يومي
-	-	45,427	-	تراكمي (4/22-4/1)
102.13%	116,496	230,564	114,068	تراكمي (4/22-1/3)

بعض النسب المالية للبورصة (2021/4/22)

القطاع	القيمة السوقية P/E إلى العائد	القيمة السوقية إلى القيمة الدفترية	الأرباح الموزعة إلى القيمة السوقية (%)	معدل الدوران (%)
القطاع المالي	29.287	0.722	3.988	0.075
قطاع الخدمات	-	1.142	1.945	0.146
قطاع الصناعة	20.384	1.626	3.510	0.215
جميع القطاعات	30.452	0.890	3.588	0.107

الرقم القياسي العام لاسعار الاسهم المرجح بالقيمة السوقية للاسهم الحرة (1000=1999)

التغير	الخميس		الأربعاء		
	22/04/2021	21/04/2021			
بداية العام	7.67%	-0.66%	1784.4	1796.2	الرقم القياسي العام
اليوم السابق	-0.66%	-0.83%	2252.5	2271.3	القطاع المالي
	3.72%	-0.08%	1200.1	1201.1	قطاع الخدمات
	4.54%	-0.08%	2702.4	2716.9	قطاع الصناعة
	27.49%	-0.53%			

الرقم القياسي لاسعار الاسهم المرجح بالقيمة السوقية للاسهم الحرة ASE20 (1000=2014)

9.26%	-0.70%	881.2	887.4
-------	--------	-------	-------

الرقم القياسي لاسعار الاسهم المرجح بالقيمة السوقية (1000=1991)

التغير	الخميس		الأربعاء		
	22/04/2021	21/04/2021			
بداية العام	6.23%	-0.93%	3239.6	3269.9	الرقم القياسي العام
اليوم السابق	-0.93%	-0.84%	5359.0	5404.7	قطاع البنوك
	-0.95%	-0.84%	1250.3	1251.1	قطاع التأمين
	-4.50%	-0.07%	717.5	720.5	قطاع الخدمات
	1.88%	-0.42%	3515.0	3563.8	قطاع الصناعة
	24.73%	-1.37%			

الرقم القياسي المرجح بالقيمة السوقية للاسهم الحرة حسب الاسواق (1000=2012)

التغير	الخميس		الأربعاء		
	22/04/2021	21/04/2021			
بداية العام	8.37%	-0.74%	941.0	948.1	السوق الأول
اليوم السابق	-0.74%	-0.11%	923.9	924.9	السوق الثاني
	6.02%	-0.11%			

القيمة السوقية (دينار)

5.38%	-0.67%	13,602,641,021	13,694,910,178
-------	--------	----------------	----------------