

## The ASE Performance during May

## أداء بورصة عمان خلال شهر أيار



A number of the ASE performance indicators revealed an increase during May 2021. The Trading value at the ASE increased until May reaching JD868,16 million; an increase of 175.5% compared with JD315,63 million for the same period of the last year. The number of traded shares increased to reach 750,29 million shares in comparison with 289,06 million shares for the same period of last year, a 159.56% increase. The number of executed transactions increased to 324,62 thousand transactions, an increase of 160.90% in comparison with the same period of last year.

The ASE price Index weighted by free float shares increased to reach 2052.9 point at the end of May , an increase of 23.88% compared with 2050.8 point for the same period of the last year this came as a result of the increase of the financial sector index by 17.01% , the service sector index by 15.89%, and the industry sector index increase by 56.72%, the index weighted by market capitalization closed at 3950.3 point at the end of May , which shows %29.54 increase in comparison with the end of 2020.

The market capitalization of listed companies increased by JD3.180 billion reaching JD16,088 billion 24.64% increase against the end of year 2020, and constituting 51.9% of GDP.

أظهرت عدداً من مؤشرات الأداء في بورصة عمان ارتفاعاً خلال شهر أيار عام 2021، حيث ارتفع حجم التداول منذ بداية العام وحتى نهاية شهر أيار ليصل إلى 868,16 مليون دينار وبنسبة 175.05% مقارنة مع 315,63 مليون دينار لنفس الفترة من العام الماضي. وبالنسبة لعدد الأسهم المتداولة فقد ارتفع ليصل إلى 750,29 مليون سهم مقارنة مع 289,06 مليون سهم من العام الماضي بارتفاع نسبته 159.56%. كما ارتفع عدد العقود المنفذة ليصل إلى 324,62 ألف عقد بارتفاع نسبته 160.90% لنفس الفترة من العام الماضي.

أما بالنسبة إلى الرقم القياسي العام لأسعار الأسهم المرجح بالأسهم الحرة لبورصة عمان فقد ارتفع ليصل إلى 2052.9 نقطة وبنسبة 23.88% مقارنة مع 2050.8 نقطة لنفس الفترة من العام الماضي، وقد جاء ذلك نتيجة لارتفاع الرقم القياسي لأسعار أسهم القطاع المالي بنسبة 17.01%، ولقطاع الخدمات بنسبة 15.89%، ولقطاع الصناعة بنسبة 56.72%. كما أغلق الرقم القياسي المرجح بالقيمة السوقية عند 3950.3 نقطة بارتفاع نسبته 29.54% مقارنة مع مستواه في نهاية العام 2020.

وبالنسبة للقيمة السوقية للأسهم المدرجة في بورصة عمان فقد ارتفعت بمقدار 3,180 مليار دينار لتصل إلى 16,088 مليار دينار بارتفاع نسبته 24.64% مقارنة مع نهاية عام 2020 لتشكل ما نسبته 51.9% من الناتج المحلي الإجمالي.

## مؤشرات أداء بورصة عمان The ASE Performance Indicator

	Change %	نيسان April	أيار May	
Trading Value (JD million)	58	132,8	209,7	حجم التداول (مليون دينار)
Avg. Daily Trading Value (m)	77.3	6.6	11,7	المعدل اليومي لحجم التداول (مليون)
No. of Traded Shares (m)	9.8	125,6	137,9	عدد الأسهم (مليون)
No. of Transaction (thousand)	34.8	59,4	80,1	عدد العقود (بالألف)
Market Capitalization (JD m)	17.1	13,735	16,088	القيمة السوقية (مليون دينار)

### ASE Decisions

#### The Directors of Board Decisions:

- Floating the Opening price of Delta Insurance Company shares (**DICL**), as of 03/05/2021.
- Floating the Opening price of General Mining Company shares (**GENMO**), as of 20/05/2021.

#### The CEO Decisions:

- Changing the sectoral classification of the Century Investment Group Company (**CEIG**) from Textiles Leathers and Clothing's Sector to Diversified Financial Services Sector, as of 02/05/2021.
- Suspend the trading of Jordan Electric Power (**JOEP**) Company shares from the ASE as of 02/05/2021. For failing to provide the ASE with its reviewed interim financial statements for the period ended 31/03/2021, the company's will remain suspended until provide the ASE with the required financial statements.
- Suspend the trading of International Brokerage & Financial Markets (**IBFM**) Company shares from the ASE as of 02/05/2021. For failing to provide the ASE with its reviewed interim financial statements for the period ended 31/03/2021, the company's will remain suspended until provide the ASE with the required financial statements.

### قرارات بورصة عمان

#### قرارات مجلس الادارة:

- تعويم السعر الإفتتاحي لسهم شركة دلتا للتأمين (**DICL**) ، وذلك اعتباراً من 03/05/2021.
- تعويم السعر الإفتتاحي لسهم الشركة العامة للتعدين (**GENMO**)، وذلك اعتباراً من 20/05/2021.

#### قرارات المدير التنفيذي:

- تغيير التصنيف القطاعي لشركة مجموعة العصر للإستثمار (**CEIG**) من قطاع صناعات الملابس والجلود والنسيج إلى قطاع خدمات مالية متنوعة، وذلك اعتباراً من 02/05/2021.
- إيقاف التداول بأسهم شركة الكهرباء الأردنية (**JOEP**) في البورصة وذلك اعتباراً من 02/05/2021، نظراً لعدم قيام الشركة بتزويد البورصة بالبيانات المالية الربع سنوية المراجعة عن الفترة المنتهية في 31/03/2021 خلال المدة المحددة لذلك، علماً بأن الشركة ستبقى موقوفة إلى حين قيامها بتزويد البورصة بالبيانات المالية المطلوبة.
- إيقاف التداول بأسهم شركة العالمية للوساطة والأسواق المالية (**IBFM**) في البورصة وذلك اعتباراً من 02/05/2021، نظراً لعدم قيام الشركة بتزويد البورصة بالبيانات المالية الربع سنوية المراجعة عن الفترة المنتهية في 31/03/2021 خلال المدة المحددة لذلك، علماً بأن الشركة ستبقى موقوفة إلى حين قيامها بتزويد البورصة بالبيانات المالية المطلوبة.

- Suspend the trading of Alentkaeya for Investment & Real estate Development Company PLC (**ENTK**) shares from the ASE as of 02/05/2021. For failing to provide the ASE with its reviewed interim financial statements for the period ended 31/03/2021, the company's will remain suspended until provide the ASE with the required financial statements.
- Suspend the trading of The Arab Assurers Insurance Company (**ARAS**) shares from the ASE as of 02/05/2021. For failing to provide the ASE with its reviewed interim financial statements for the period ended 31/03/2021, the company's will remain suspended until provide the ASE with the required financial statements.
- Suspend the trading of The Mediterranean & Gulf Insurance Company-Jordan (**MDGF**) shares from the ASE as of 02/05/2021. For failing to provide the ASE with its reviewed interim financial statements for the period ended 31/03/2021, the company's will remain suspended until provide the ASE with the required financial statements.
- Suspend the trading of Union Investment Corporation (**UINV**) Company shares from the ASE as of 02/05/2021. For failing to provide the ASE with its reviewed interim financial statements for the period ended 31/03/2021, the company's will remain suspended until provide the ASE with the required financial statements.
- Continue Suspending the trading of Al – Eqbal Investment (**EICO**) Company shares from the ASE as of 02/05/2021. For failing to provide the ASE with their reviewed interim financial statements for the period ended 31/03/2021, the company's will remain suspended until provide the ASE with the required financial statements.
- Continue Suspending the trading of International Cards (**CARD**) Company shares from the ASE as of 02/05/2021. For failing to provide the ASE with its reviewed interim financial statements for the period ended 31/03/2021, the company's will remain suspended until provide the ASE with the required financial statements.

• إيقاف التداول بأسهم شركة الانتقائية للاستثمار والتطوير العقاري (**ENTK**) في البورصة وذلك اعتباراً من 2021/05/02, نظراً لعدم قيام الشركة بتزويد البورصة بالبيانات المالية الربع سنوية المراجعة عن الفترة المنتهية في 2021/03/31 خلال المدة المحددة لذلك, علماً بأن الشركة ستبقى موقوفة إلى حين قيامها بتزويد البورصة بالبيانات المالية المطلوبة.

• إيقاف التداول بأسهم شركة الضامنون العرب للتأمين (**ARAS**) في البورصة وذلك اعتباراً من 2021/05/02, نظراً لعدم قيام الشركة بتزويد البورصة بالبيانات المالية الربع سنوية المراجعة عن الفترة المنتهية في 2021/03/31 خلال المدة المحددة لذلك, علماً بأن الشركة ستبقى موقوفة إلى حين قيامها بتزويد البورصة بالبيانات المالية المطلوبة.

• إيقاف التداول بأسهم شركة المتوسط والخليج للتأمين-الأردن (**MDGF**) في البورصة وذلك اعتباراً من 2021/05/02, نظراً لعدم قيام الشركة بتزويد البورصة بالبيانات المالية الربع سنوية المراجعة عن الفترة المنتهية في 2021/03/31 خلال المدة المحددة لذلك, علماً بأن الشركة ستبقى موقوفة إلى حين قيامها بتزويد البورصة بالبيانات المالية المطلوبة.

• إيقاف التداول بأسهم شركة الاتحاد للاستثمارات المالية (**UINV**) في البورصة وذلك اعتباراً من 2021/05/20, نظراً لعدم قيام الشركة بتزويد البورصة بالبيانات المالية الربع سنوية المراجعة عن الفترة المنتهية في 2021/03/31 خلال المدة المحددة لذلك, علماً بأن الشركة ستبقى موقوفة إلى حين قيامها بتزويد البورصة بالبيانات المالية المطلوبة.

• استمرار إيقاف التداول بأسهم شركة الإقبال للاستثمار (**EICO**) في البورصة, نظراً لعدم قيام الشركة بتزويد البورصة بالبيانات المالية الربع سنوية المراجعة عن الفترة المنتهية في 2021/03/31 خلال المدة المحددة لذلك, علماً بأن الشركة ستبقى موقوفة إلى حين قيامها بتزويد البورصة بالبيانات المالية المطلوبة.

• استمرار إيقاف التداول بأسهم شركة البطاقات العالمية (**CARD**) في البورصة, نظراً لعدم قيام الشركة بتزويد البورصة بالبيانات المالية الربع سنوية المراجعة عن الفترة المنتهية في 2021/03/31 خلال المدة المحددة لذلك, علماً بأن الشركة ستبقى موقوفة إلى حين قيامها بتزويد البورصة بالبيانات المالية المطلوبة.

- Continue Suspending the trading of Philadelphia Insurance (**PHIN**) Company shares from the ASE as of 02/05/2021. For failing to provide the ASE with their reviewed interim financial statements for the period ended 31/03/2021, the company's will remain suspended until provide the ASE with the required financial statements.
- Continue suspending the trading in shares of Jordan Press Foundation /Al - Rai (**PRES**) Company from the ASE and continue to be available for trading in the Unlisted Securities Market (**OTC**), For failing to provide the ASE with its reviewed interim financial statements for the period ended 31/03/2021.
- Continue suspending the trading in shares of Jordan Projects For Tourism Developmenti (**JPTD**) Company from the ASE and continue to be available for trading in the Unlisted Securities Market (**OTC**), For failing to provide the ASE with its reviewed interim financial statements for the period ended 31/03/2021.
- Continue suspending the trading in shares of Jordanian CO. For Developing & Financial Investment (**JDFI**) Company from the ASE and continue to be available for trading in the Unlisted Securities Market (**OTC**), For failing to provide the ASE with its reviewed interim financial statements for the period ended 31/03/2021.
- List the 11<sup>th</sup> issue of Treasury Bonds for the year 2021 the maturity date is 01/03/2026; with a total value of JD75 million and JD1000 par value with 3.600% interest rate, as of 09/05/2021.
- List the 12<sup>th</sup> issue of Treasury Bonds for the year 2021 the maturity date is 09/03/2024; with a total value of JD50 million and JD1000 par value with 3.027% interest rate, as of 09/05/2021.
- List the 13<sup>th</sup> issue of Treasury Bonds for the year 2021 the maturity date is 09/03/2036; with a total value of JD50 million and JD1000 par value with 5.594% interest rate, as of 09/05/2021.

• استمرار إيقاف التداول بأسهم شركة فيلادلفيا للتأمين (**PHIN**) في البورصة, نظراً لعدم قيام الشركة بتزويد البورصة بالبيانات المالية الربع سنوية المراجعة عن الفترة المنتهية في 2021/03/31 خلال المدة المحددة لذلك, علماً بأن الشركة ستبقى موقوفة إلى حين قيامها بتزويد البورصة بالبيانات المالية المطلوبة.

• استمرار إيقاف التداول بأسهم شركة المؤسسة الصحفية الأردنية/الرأبي (**PRES**) واستمرار تداولها من خلال سوق الأوراق المالية غير المدرجة (**OTC**), نظراً لعدم قيام الشركة بتزويد البورصة بالبيانات المالية الربع سنوية المراجعة عن الفترة المنتهية في 2021/03/31.

• استمرار إيقاف التداول بأسهم شركة الأردن لتطوير المشاريع السياحية (**JPTD**) واستمرار تداولها من خلال سوق الأوراق المالية غير المدرجة (**OTC**), نظراً لعدم قيام الشركة بتزويد البورصة بالبيانات المالية الربع سنوية المراجعة عن الفترة المنتهية في 2021/03/31.

• استمرار إيقاف التداول بأسهم الشركة الأردنية للتطوير والاستثمار المالي (**JDFI**) واستمرار تداولها من خلال سوق الأوراق المالية غير المدرجة (**OTC**), نظراً لعدم قيام الشركة بتزويد البورصة بالبيانات المالية الربع سنوية المراجعة عن الفترة المنتهية في 2021/03/31.

• إدراج الإصدار الحادي عشر من سندات الخزينة لعام 2021 تاريخ استحقاق 2026/03/01, والبالغ قيمته 75 مليون وبقيمة اسمية مقدارها 1000 دينار وبفائدة 3.600%, وذلك اعتباراً من 2021/05/09.

• إدراج الإصدار الثاني عشر من سندات الخزينة لعام 2021 تاريخ استحقاق 2024/03/09, والبالغ قيمته 50 مليون وبقيمة اسمية مقدارها 1000 دينار وبفائدة 3.027%, وذلك اعتباراً من 2021/05/09.

• إدراج الإصدار الثالث عشر من سندات الخزينة لعام 2021 تاريخ استحقاق 2036/03/09, والبالغ قيمته 50 مليون وبقيمة اسمية مقدارها 1000 دينار وبفائدة 5.594%, وذلك اعتباراً من 2021/05/09.

• إدراج الإصدار الرابع عشر من سندات الخزينة لعام 2021 تاريخ استحقاق 2024/03/14, والبالغ قيمته 50 مليون وبقيمة اسمية مقدارها 1000 دينار وبفائدة 3.029%, وذلك اعتباراً من 2021/05/09.

- List the 14<sup>th</sup> issue of Treasury Bonds for the year 2021 the maturity date is 14/03/2024; with a total value of JD50 million and JD1000 par value with 3.029% interest rate, as of 09/05/2021.
- List the 15<sup>th</sup> issue of Treasury Bonds for the year 2021 the maturity date is 14/03/2026; with a total value of JD50 million and JD1000 par value with 3.600% interest rate, as of 09/05/2021.
- List the 16<sup>th</sup> issue of Treasury Bonds for the year 2021 the maturity date is 21/03/2023; with a total value of JD75 million and JD1000 par value with 2.933% interest rate, as of 09/05/2021.
- List the 17<sup>th</sup> issue of Treasury Bonds for the year 2021 the maturity date is 21/03/2024; with a total value of JD75 million and JD1000 par value with 3.100% interest rate, as of 09/05/2021.
- List the 18<sup>th</sup> issue of Treasury Bonds for the year 2021 the maturity date is 21/03/2036; with a total value of JD100 million and JD1000 par value with 5.685% interest rate, as of 09/05/2021.
- Resume the trading in shares of Jordan Electric Power Company (**JOEP**) as of 09/05/2021, after the company's was provided the ASE with the required financial statements.
- Transfer the Trading of International Cards (**CARD**) Company's shares between ASE Markets from the Second Market to the Unlisted Securities Market (**OTC**) as of 17/05/2021, for failing to provide the ASE with its audited annual financial statements for the period ended 31/12/2020, and according to its latest reference price at the regular market, The above mentioned Company shall be traded in the (**OTC**) Market for no less than three months.
- Resume the trading in shares of the Alentkaeya for Investment & real estate Development Company PLC (**ENTK**) as of 18/05/2021, after the company was provided the ASE with its reviewed interim financial statements for the period ended 31/03/2021 within the specified period.

• إدراج الإصدار الخامس عشر من سندات الخزينة لعام 2021 تاريخ الاستحقاق 2026/03/14، والبالغ قيمته 50 مليون وبقيمة اسمية مقدارها 1000 دينار وبفائدة 3.600%، وذلك اعتباراً من 2021/05/09.

• إدراج الإصدار السادس عشر من سندات الخزينة لعام 2021 تاريخ استحقاق 2023/03/21، والبالغ قيمته 75 مليون وبقيمة اسمية مقدارها 1000 دينار وبفائدة 2.933%، وذلك اعتباراً من 2021/05/09.

• إدراج الإصدار السابع عشر من سندات الخزينة لعام 2021 تاريخ استحقاق 2024/03/21، والبالغ قيمته 75 مليون وبقيمة اسمية مقدارها 1000 دينار وبفائدة 3.100%، وذلك اعتباراً من 2021/05/09.

• إدراج الإصدار الثامن عشر من سندات الخزينة لعام 2021 تاريخ استحقاق 2036/03/21، والبالغ قيمته 100 مليون وبقيمة اسمية مقدارها 1000 دينار وبفائدة 5.685%، وذلك اعتباراً من 2021/05/09.

• إعادة التداول بأسهم شركة الكهرباء الأردنية (**JOEP**) اعتباراً من 2021/05/09، وذلك لقيام الشركة بتزويد البورصة بالبيانات المالية المطلوبة.

• نقل التداول بأسهم شركة البطاقات العالمية (**CARD**) بين أسواق البورصة من السوق الثاني الى سوق الأوراق المالية غير المدرجة (**OTC**) وذلك اعتباراً من 2021/05/17، وفقاً لآخر سعر مرجعي لها في سوقها الرئيسي، وذلك لعدم قيام الشركة بتزويد البورصة بالبيانات المالية السنوية المدققة للفترة المنتهية بتاريخ 2020/12/31 حتى تاريخه، حيث ستبقى الشركة متداولة في سوق الأوراق المالية غير المدرجة لمدة ثلاثة أشهر على الأقل.

• إعادة التداول بأسهم شركة الانتقائية للاستثمار والتطوير العقاري (**ENTK**) اعتباراً من 2021/05/18، وذلك لقيام الشركة بتزويد البورصة بالبيانات المالية الربع سنوية المراجعة عن الفترة المنتهية في 2021/03/31 خلال المدة المحددة لذلك.

• إعادة التداول بأسهم شركة المتوسط والخليج للتأمين-الأردن (**MDGF**) اعتباراً من 2021/5/19، وذلك لقيام الشركة بتزويد البورصة بالبيانات المالية الربع سنوية المراجعة عن الفترة المنتهية في 2021/3/31 خلال المدة المحددة لذلك.



- Resume the trading in shares of the Mediterranean & Gulf Insurance Company-Jordan (**MDGF**) as of 19/05/2021, after the company was provided the ASE with its reviewed interim financial statements for the period ended 31/03/2021 within the specified period.
- List the 19<sup>th</sup> issue of Treasury Bonds for the year 2021 the maturity date is 07/04/2024; with a total value of JD75 million and JD1000 par value with 3.159% interest rate, as of 26/05/2021.
- List the 20<sup>th</sup> issue of Treasury Bonds for the year 2021 the maturity date is 12/04/2036; with a total value of JD150 million and JD1000 par value with 5.750% interest rate, as of 26/05/2021.
- List the 21<sup>th</sup> issue of Treasury Bonds for the year 2021 the maturity date is 14/04/2031; with a total value of JD75 million and JD1000 par value with 4.550% interest rate, as of 26/05/2021.
- List the Second issue of Treasury Bills for the year 2021 the maturity date is 18/12/2021; the total value is JD200 million, with a par value of JD1000, as of 26/05/2021.
- Seldon for Investment Limited (**Jordan**) Company joins the membership of the ASE, and will stars its business at the local financial market as of 30/05/2021, under the short name "Windsor" No (99).
- Resume the trading in shares of International Brokerage & Financial Markets (**IBFM**) Company as of 27/05/2021, after the company was provided the ASE with its reviewed interim financial statements for the period ended 31/03/2021 within the specified period.
- Resume the trading in shares of The Arab Assurers Insurance Company (**ARAS**) as of 30/05/2021, after the company was provided the ASE with its reviewed interim financial statements for the period ended 31/03/2021 within the specified period.

• إدراج الإصدار التاسع عشر من سندات الخزينة لعام 2021 تاريخ استحقاق 2024/04/07, والبالغ قيمته 75 مليون وبقيمة اسمية مقدارها 1000 دينار وبفائدة 3.159%, وذلك اعتباراً من 2021/05/26.

• إدراج الإصدار العشرون من سندات الخزينة لعام 2021 تاريخ استحقاق 2036/04/12, والبالغ قيمته 150 مليون وبقيمة اسمية مقدارها 1000 دينار وبفائدة 5.750%, وذلك اعتباراً من 2021/05/26.

• إدراج الإصدار الحادي والعشرون من سندات الخزينة لعام 2021 تاريخ استحقاق 2031/04/14, والبالغ قيمته 75 مليون وبقيمة اسمية مقدارها 1000 دينار وبفائدة 4.550%, وذلك اعتباراً من 2021/05/26.

• إدراج الإصدار الثاني من أذونات الخزينة لعام 2021 تاريخ استحقاق 2021/12/18, والبالغ عددها 200 مليون دينار وبقيمة اسمية مقدارها 1000 دينار وذلك اعتباراً من 2021/05/26.

• انضمام شركة سيلدون للاستثمارات ليمتد (**الأردن**) لعضوية بورصة عمان والبدء بممارسة أعمالها في السوق المالي المحلي اعتباراً من 2021/05/30, تحت الاسم المختصر "ويندسور" والرقم (99).

• إعادة التداول بأسهم الشركة العالمية للوساطة والأسواق المالية (**IBFM**) اعتباراً من 2021/05/27, وذلك لقيام الشركة بتزويد البورصة بالبيانات المالية الربع سنوية المراجعة عن الفترة المنتهية في 2021/03/31 خلال المدة المحددة لذلك.

• إعادة التداول بأسهم شركة الضامنون العرب للتأمين (**ARAS**) اعتباراً من 2021/05/30, وذلك لقيام الشركة بتزويد البورصة بالبيانات المالية الربع سنوية المراجعة عن الفترة المنتهية في 2021/03/31 خلال المدة المحددة لذلك.

• إعادة التداول بأسهم شركة الاتحاد للاستثمارات المالية (**UINV**) اعتباراً من 2021/05/31, وذلك لقيام الشركة بتزويد البورصة بالبيانات المالية الربع سنوية المراجعة عن الفترة المنتهية في 2021/03/31 خلال المدة المحددة لذلك.

- Resume the trading of Union Investment Corporation (**UINV**) Company shares as of 31/05/2021, after the company was provided the ASE with its reviewed interim financial statements for the period ended 31/03/2021 within the specified period.
- Transfer the trading of Philadelphia Insurance (**PHIN**) Company's shares between ASE Markets from the Second Market to the Unlisted Securities Market (**OTC**) as of 31/05/2021, for failing to provide the ASE with its reviewed quarterly financial statements for the period ended 31/03/2021, and according to its latest reference price at the regular market, The above mentioned Company shall be traded in the (**OTC**) Market for no less than three months.

• نقل التداول بأسهم شركة فيلادلفيا للتأمين (**PHIN**) بين أسواق البورصة من السوق الثاني الى سوق الأوراق المالية غير المدرجة (**OTC**) وذلك اعتباراً من 2021/05/31, وفقاً لآخر سعر مرجعي لها في سوقها الرئيسي, وذلك لعدم قيام الشركة بتزويد البورصة بالبيانات المالية الربع السنوية المراجعة للفترة المنتهية بتاريخ 2021/3/31 حتى تاريخه, حيث ستبقى الشركة متداولة في سوق الأوراق المالية غير المدرجة لمدة ثلاثة أشهر على الأقل.

## Foreign Investment Activity

- The value of shares purchased by Non-Jordanians in May equaled JD33,2 million, 84.9% of which were purchased by Arabs and 15.1% of which were purchased by Foreign.
- The value of shares sold by Non-Jordanians was JD35,8 million 69.8% of which were sold by Arabs and 30.2% of which were sold by Foreign.
- During this month, net Non-Jordanian investments showed 2,7JD million in negative.
- By the end of May , shares owned by Non-Jordanians represented 51.2% of the ASE capitalization 32.8% of which are owned by Arab investors and 18.4% by Non-Arabs. At the sector level, the non-Jordanian ownership in the financial sector was 53.6%, in the services sector was 21.3% and 60.5% in the industrial sector.

## نشاط الإستثمار الأجنبي

- بلغت قيمة الأسهم المشتراة من قبل غير الأردنيين خلال شهر أيار 33,2 مليون دينار، منها 84.9% لمستثمرين عرب و 15.1% لمستثمرين أجانب.
- بلغت قيمة الأسهم المباعة من قبل غير الأردنيين 35,8 مليون دينار، منها 69.8% تم بيعها من قبل مستثمرين عرب و 30.2% تم بيعها من قبل مستثمرين أجانب.
- بلغ صافي استثمار غير الأردنيين خلال شهر أيار 2,7 مليون دينار بالسالب .
- شكلت الأسهم المملوكة من قبل غير الأردنيين 51.2% من القيمة السوقية للبورصة في نهاية أيار، منها 32.8% لمستثمرين عرب و 18.4% لغير العرب، أما من الناحية القطاعية، فقد بلغت نسبة مساهمة المستثمرين غير الأردنيين في الشركات المدرجة في البورصة في نهاية شهر أيار 2021 للقطاع المالي 53.6%، ولقطاع الخدمات 21.3%، ولقطاع الصناعة 60.5%.

2021 MAY

الإستثمار الأجنبي  
Foreign Investment

بورصة عمان  
Amman Stock Exchange

2.7 مليون دينار  
Million JD

صافي الإستثمار غير الأردني

The net of non-Jordanian investments

51.2%

من إجمالي القيمة السوقية  
of the total market value

18.4%

مساهمة غير العرب  
Non-Arab investors

32.8%

مساهمة العرب  
Arab investors

مساهمة غير الأردنيين من الناحية القطاعية

Non-Jordanian investors' contribution at the Sectoral level

60.5%

قطاع الصناعة  
Industrial Sector

21.3%

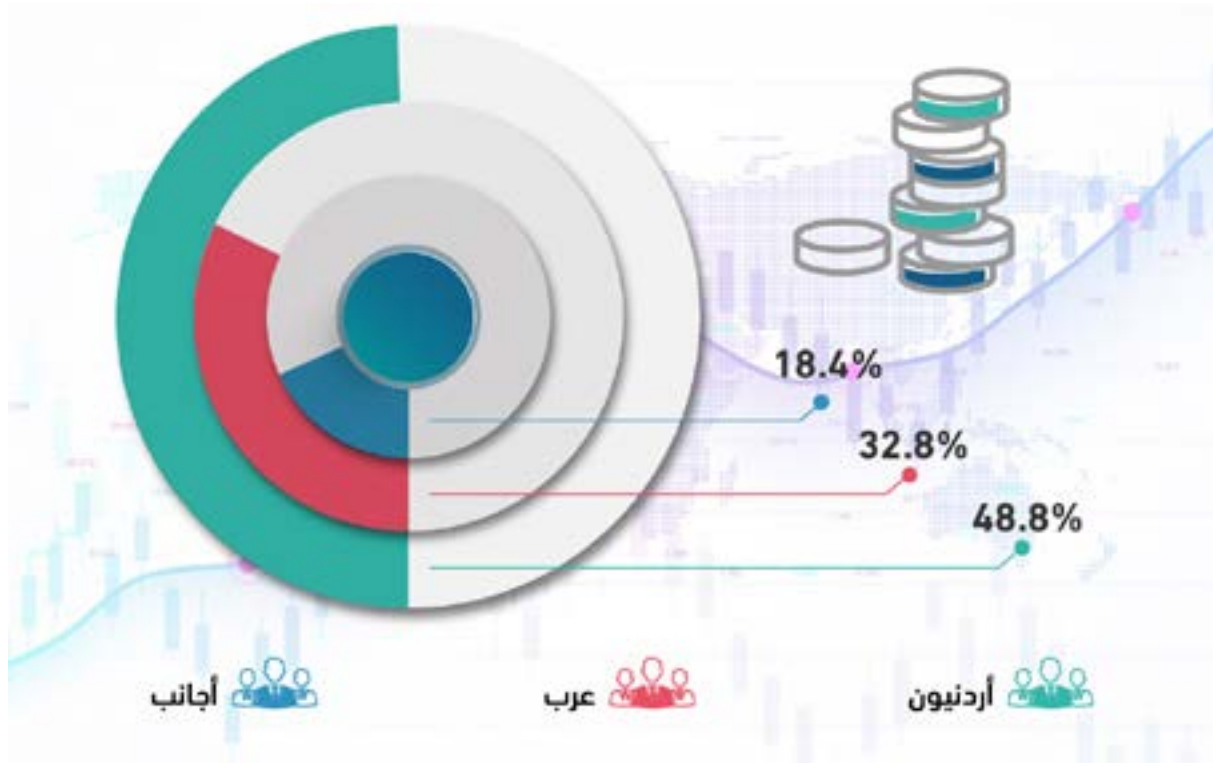
قطاع الخدمات  
Services Sector

53.6%

القطاع المالي  
Financial Sector



القيمة السوقية للبورصة موزعة حسب الجنسية لشهر أيار 2021  
Non- Jordanian Ownership in Listed Companies during MAY 2021



## الشركات العشر الأكثر ارتفاعاً في أسعار أسهمها خلال شهر أيار 2021

### BEST PERFORMERS DURING MAY 2021

COMPANY'S NAME	حجم التداول (دينار) Trading Volume (JD)	التغير (%) Change (%)	اغلق الشهر السابق (دينار) Previous Month Closing (JD)	اغلق هذا الشهر (دينار) This Month Closing (JD)	اسم الشركة
AL-BILAD SECURITIES AND INVESTMENT	25,700.31	55.6	0.27	0.42	البلاد للأوراق المالية والاستثمار
UNION LAND DEVELOPMENT CORPORATION	5,358,271.28	44.4	1.24	1.79	الاتحاد لتطوير الأراضي
JORDAN PHOSPHATE MINES	32,102,428.81	43.9	9.38	13.50	مناجم الفوسفات الاردنية
THE HOUSING BANK FOR TRADE AND FINANCE	6,301,304.36	43.1	2.95	4.22	بنك الاسكان للتجارة والتمويل
AL-TAJAMOUAT FOR CATERING AND HOUSING CO PLC	4,495,413.48	33.7	0.89	1.19	التجمعات لخدمات التغذية والاسكان
JORDAN TELECOM	3,720,498.57	32.7	1.56	2.07	الاتصالات الأردنية
JORDAN STEEL	3,679,993.12	31.6	0.38	0.50	حديد الأردن
ARAB BANK	31,022,686.80	30.0	4.00	5.20	البنك العربي
HAYAT PHARMACEUTICAL INDUSTRIES CO.	245,828.05	29.7	2.90	3.76	الحياة للصناعات الدوائية
ARAB BANKING CORPORATION /(JORDAN)	342,291.88	26.9	0.67	0.85	بنك المؤسسة العربية المصرفية/الاردن

## الشركات العشر الأكثر انخفاضاً في أسعار أسهمها خلال شهر أيار 2021

### WORST PERFORMERS DURING MAY 2021

COMPANY'S NAME	حجم التداول (دينار) Trading Volume (JD)	التغير (%) Change (%)	اغلق الشهر السابق (دينار) Previous Month Closing (JD)	اغلق هذا الشهر (دينار) This Month Closing (JD)	اسم الشركة
JORDAN DAIRY	190,686.25	29.1	3.20	2.27	الآلبان الأردنية
AL- SHARQ INVESTMENTS PROJECTS (HOLDING)	1,260,598.91	13.9	2.16	1.86	الشرق للمشاريع الاستثمارية
DIMENSIONS: JORDAN AND EMIRATES COMMERCIAL INVESTMENTS CORPORATION	4,736.29	11.9	0.42	0.37	أبعاد الأردن والإمارات للاستثمار التجاري
ALENTKAEYA FOR INVESTMENT & REAL ESTATE DEVELOPMENT COMPANY PLC	144,376.44	10.2	0.59	0.53	الانتقائية للاستثمار والتطوير العقاري
JORDAN INDUSTRIAL RESOURCES	582,398.49	9.5	0.21	0.19	الموارد الصناعية الأردنية
THE ARAB INTERNATIONAL FOR EDUCATION & INVESTMENT	241,269.80	7.7	2.71	2.50	العربية الدولية للتعليم والاستثمار
DARAT JORDAN HOLDINGS	141,228.72	7.4	0.54	0.50	دارات الأردنية القابضة
THE INDUSTRIAL COMMERCIAL & AGRICULTURAL	9,255.12	6.6	0.91	0.85	الصناعة التجارية الزراعية / الانتاج
CENTURY INVESTMENT GROUP	613,997.42	5.9	1.85	1.74	مجموعة العصر للاستثمار
NORTHERN CEMENT CO.	7,506.73	5.8	2.60	2.45	اسمنت الشمالية

## المؤشرات الاحصائية الرئيسية لنشاط بورصة عمان للشركات المدرجة

### KEY STATISTICS OF THE ASE FOR LISTED COMPANIES

	آيار May	نيسان April	2021 آذار March	شباط February	كانون الثاني January	2021*	2020	2019	2018	2017	
Market Capitalization (JD million)	16,087.7	13,735.3	13,749.6	13,598.8	13,351.4	16,087.7	12,907.8	14,914.8	16,122.7	16,962.6	القيمة السوقية (مليون دينار)
Value Traded (JD million)	209.7	132.8	177.1	136.4	212.1	868.2	1,048.8	1,585.4	2,319.3	2,926.2	حجم التداول (مليون دينار)
Average Daily Trading (JD million)	11.7	6.6	7.7	7.2	10.1	8.6	4.9	6.4	9.3	11.8	المعدل اليومي لحجم التداول (مليون دينار)
No. of Traded Shares (million)	137.9	125.6	158.6	128.4	199.7	750.3	1,142.7	1,247.2	1,245.9	1,716.7	عدد الاسهم المتداولة (مليون)
No. of Transactions (thousand)	80.1	59.4	61.5	58.5	65.1	324.6	421.0	503.0	511.8	717.5	عدد العقود المنفذة (بالالف)
Free Float Price Index ASE100 (point)	2052.9	1795.3	1772.3	1761.4	1726.8	2052.9	1,657.2	1,815.2	1,908.8	2,126.8	الرقم القياسي المرجح بالقيمة السوقية للأسهم الحرة ASE100 (نقطة)
Free Float Price Index ASE20 (point)	1029.1	890.9	873.3	864.3	840.1	1029.1	806.5	891.0	926.4	1,033.2	الرقم القياسي المرجح بالقيمة السوقية للأسهم الحرة ASE20 (نقطة)
Turnover Ratio (%)	2.16	1.96	2.5	2.0	3.1	11.69	17.35	18.23	18.83	25.74	معدل دوران السهم (%)
No. of Trading Days	18	20	23	19	21	101	213	249	250	247	عدد ايام التداول
Non-Jordanian Ownership of Market Cap.(%)	51.2	50.3	50.6	50.7	50.8	51.2	51.1	51.6	51.7	48.1	نسبة مساهمة غير الاردنيين في القيمة السوقية (%)
Net Investment of Non-Jordanians (JD million)	-2.670	0.045	-3.1	-2.4	-1.7	-9.8	-67.5	114.1	484.5	-334.3	صافي استثمار غير الاردنيين (مليون دينار)
Market Capitalization / GDP (%)	51.9	44.2	44.2	43.7	42.9	51.9	41.5	49.7	56.7	61.8	القيمة السوقية الى الناتج المحلي (%)
Transactions Through The SDC- Shares (JD million)	3.1	5.5	12.0	12.6	7.6	40.8	982.3	133.4	187.5	136.2	عمليات التحويل من خلال مركز الابداع - الأسهم (مليون دينار)
Primary Issues of Shares (JD million)	0.00	5.40	0.00	7.72	0.42	13.5	0.4	28.9	100.9	82.3	الاصدارات الأولية من الأسهم (مليون دينار)
Primary Issues of Bonds (JD million)	2.5	510.0	1484.0	205.0	463.1	2,664.6	6,411.2	5,541.3	4,744.8	4,409.0	الاصدارات الأولية من السندات (مليون دينار)
Primary Issues of Islamic Sukuk (JD million)	0.0	0.0	0.0	0.0	0.0	0.0	0.0	0.0	150.0	75.0	الاصدارات الأولية من الصكوك الإسلامية (مليون دينار)

\* Cumulative up to May

\* تراكمي حتى نهاية شهر آيار

## الشركات العشر الأكثر تداولاً في بورصة عمان لشهر أيار 2021

### TOP TEN COMPANIES BY VALUE TRADED AT THE ASE MAY 2021

COMPANY'S NAME	سعر الإغلاق CLOSING PRICE		النسبة إلى التداول الكلي للبورصة (%) % To the Total Value Traded	حجم التداول (دينار) Value Traded (JD)	اسم الشركة
	الشهر السابق Last Month	الشهر الحالي This Month			
JORDAN PHOSPHATE MINES	9.38	13.50	15.30	32,102,429	مناجم الفوسفات الاردنية
JORDAN PETROLEUM REFINERY	2.90	3.47	15.10	31,576,875	مصفاة البترول الأردنية /جوبترول
ARAB BANK	4.00	5.20	14.80	31,022,687	البنك العربي
JORDAN ISLAMIC BANK	2.83	3.20	3.70	7,770,476	البنك الإسلامي الأردني
THE HOUSING BANK FOR TRADE AND FINANCE	2.95	4.22	3.00	6,301,304	بنك الاسكان للتجارة والتمويل
UNION LAND DEVELOPMENT CORPORATION	1.24	1.79	2.60	5,358,271	الاتحاد لتطوير الاراضي
CAPITAL BANK OF JORDAN	1.44	1.63	2.30	4,921,866	بنك المال الأردني
AL-TAJAMOAT FOR CATERING AND HOUSING CO PLC	0.89	1.19	2.10	4,495,413	التجمعات لخدمات التغذية والاسكان
JORDAN ELECTRIC POWER	1.25	1.25	2.00	4,218,012	الكهرباء الاردنية
INJAZ FOR DEVELOPMENT & PROJECTS	2.09	2.19	1.90	4,052,574	انجاز للتنمية والمشاريع المتعددة
<b>TOTAL</b>	-	-	<b>62.80</b>	<b>131,819,907</b>	<b>المجموع</b>

## الشركات العشر الأكبر من حيث القيمة السوقية كما في نهاية شهر أيار 2021

### TOP TEN COMPANIES BY MARKET CAPITALIZATION AT THE ASE MAY 2021

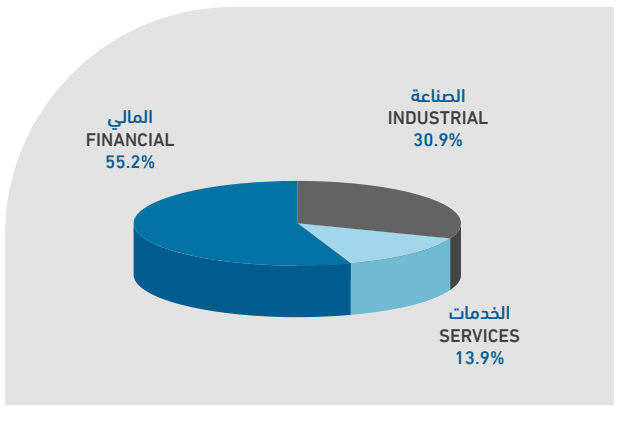
COMPANY'S NAME	سعر الإغلاق CLOSING PRICE		النسبة إلى القيمة السوقية للبورصة (%) % To the Total Market Cap.	القيمة السوقية (مليون دينار) Market Cap. (JD million)	اسم الشركة
	الشهر السابق Last Month	الشهر الحالي This Month			
ARAB BANK	4.00	5.20	20.70	3,332	البنك العربي
THE ARAB POTASH	22.70	26.05	13.50	2170.40	البوتاس العربية
THE HOUSING BANK FOR TRADE AND FINANCE	2.95	4.22	8.30	1329.30	بنك الاسكان للتجارة والتمويل
JORDAN PHOSPHATE MINES	9.38	13.50	6.90	1113.80	مناجم الفوسفات الاردنية
AL-EQBAL INVESTMENT COMPANY LTD	13.10	13.10	4.90	786.00	الإقبال للاستثمار
JORDAN ISLAMIC BANK	2.83	3.20	4.00	640.00	البنك الإسلامي الأردني
BANK OF JORDAN	1.86	2.10	2.60	420.00	بنك الأردن
JORDAN TELECOM	1.56	2.07	2.40	388.10	الاتصالات الأردنية
JORDAN PETROLEUM REFINERY	2.90	3.47	2.20	347.00	مصفاة البترول الأردنية /جوبترول
CAPITAL BANK OF JORDAN	1.44	1.63	2.00	326.00	بنك المال الأردني
<b>TOTAL</b>	-	-	<b>67.50</b>	<b>10,852.8</b>	<b>المجموع</b>

## أهم المؤشرات القطاعية لبورصة عمان لشهر أيار 2021 ASE MAIN SECTORAL INDICATORS MAY 2021

SECTOR	العام GENERAL	الصناعة INDUSTRIAL	الخدمات SERVICES	المالي FINANCIAL	القطاع
Market Capitalization (JD million)	16,087.7	4,972.5	2,237.8	8,877.4	القيمة السوقية (مليون دينار)
Value Traded (JD million)	209.7	54.5	53.7	101.6	حجم التداول (مليون دينار)
Index (point)	2052.9	3321.9	1330.5	2541.1	الرقم القياسي (نقطة)
P/E Ratio (times)	37.13	24.56	-	35.47	نسبة القيمة السوقية الى العائد (مرة)
P/BV (times)	1.09	1.97	1.26	0.88	نسبة القيمة السوقية الى القيمة الدفترية (مرة)
Dividend Yield Ratio (%)	3.02	2.92	2.27	3.21	نسبة الارباح الموزعة الى القيمة السوقية (%)
Non-Jordanian Ownership of Market Cap.(%)	51.2	60.5	21.3	53.6	نسبة مساهمة غير الأردنيين في القيمة السوقية (%)

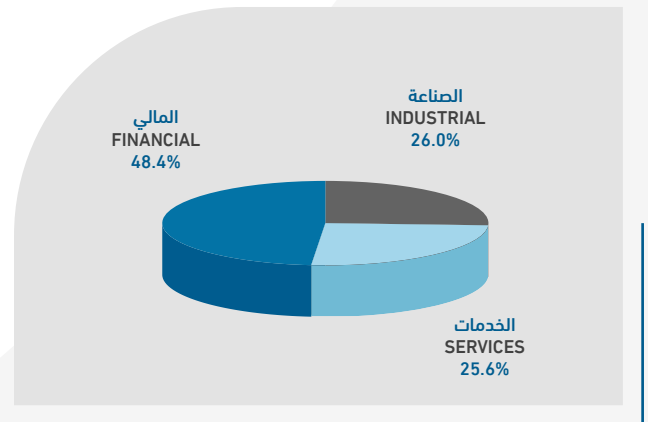
### القيمة السوقية موزعة قطاعياً كما في نهاية شهر أيار 2021

#### MARKET CAPITALIZATION OF THE ASE BY SECTOR, MAY 2021



### حجم التداول في بورصة عمان خلال شهر أيار 2021 قطاعياً

#### DISTRIBUTION OF VALUE TRADED BY SECTOR, MAY 2021

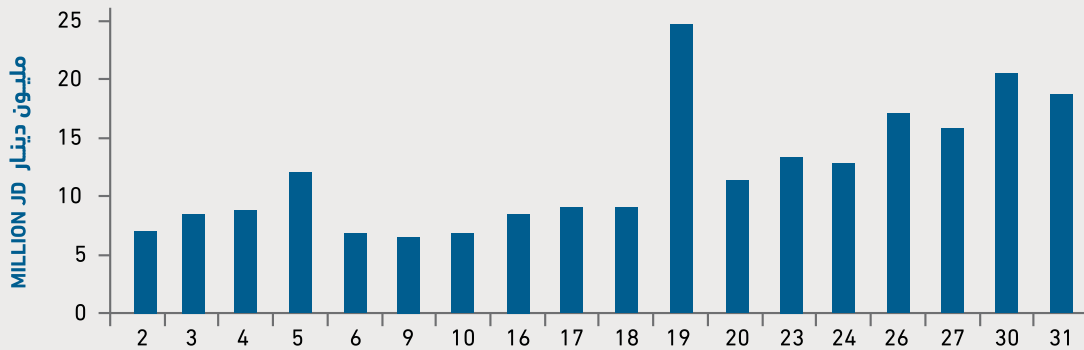




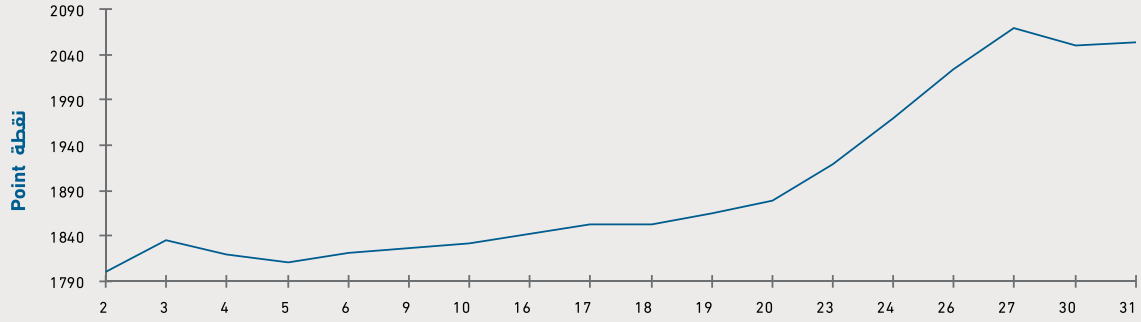
## أهم البيانات اليومية لبورصة عمان لشهر أيار 2021 MAJOR DAILY DATA FOR THE ASE MAY 2021

القيمو السوقية الى العائد (مره) P/E RATIO	الرقم القياسي العام المرجح بالاسهم الحرة (نقطة) FREE FLOAT WEIGHTED PRICE INDEX (POINT)	عدد العقود المنفذة NO. OF TRANSACTIONS	عدد الأسهم المتداولة NO. OF TRADED SHARES	حجم التداول (دينار) VALUE TRADED	التاريخ DATA
31.232	1,799.72	3,338	5,810,231	6,510,181	02/05/2021
31.884	1,836.09	4,239	7,845,669	8,091,764	03/05/2021
31.563	1,819.24	4,140	5,293,774	8,421,459	04/05/2021
31.627	1,811.43	3,424	5,793,520	11,661,653	05/05/2021
31.632	1,821.31	3,161	5,982,195	6,464,151	06/05/2021
31.924	1,826.12	3,336	5,352,272	6,229,074	09/05/2021
32.072	1,831.70	3,411	6,322,654	6,561,845	10/05/2021
32.272	1,841.77	3,129	4,512,424	8,179,675	16/05/2021
32.669	1,852.23	4,193	6,733,246	8,782,855	17/05/2021
32.647	1,852.45	3,699	5,312,724	7,405,941	18/05/2021
32.811	1,865.22	4,325	10,269,420	24,318,216	19/05/2021
32.994	1,879.66	4,230	5,508,243	11,082,865	20/05/2021
33.875	1,919.63	5,432	8,879,010	13,008,293	23/05/2021
34.889	1,969.65	5,382	8,538,551	12,391,616	24/05/2021
36.034	2,023.81	6,611	10,705,577	16,774,841	26/05/2021
36.907	2,069.95	5,856	9,493,240	15,507,553	27/05/2021
36.875	2,050.85	6,607	14,630,767	20,053,398	30/05/2021
37.133	2,052.89	5,587	10,953,596	18,296,379	31/05/2021

## أحجام التداول اليومية خلال شهر أيار 2021 DAILY TRADING VALUE DURING MAY 2021

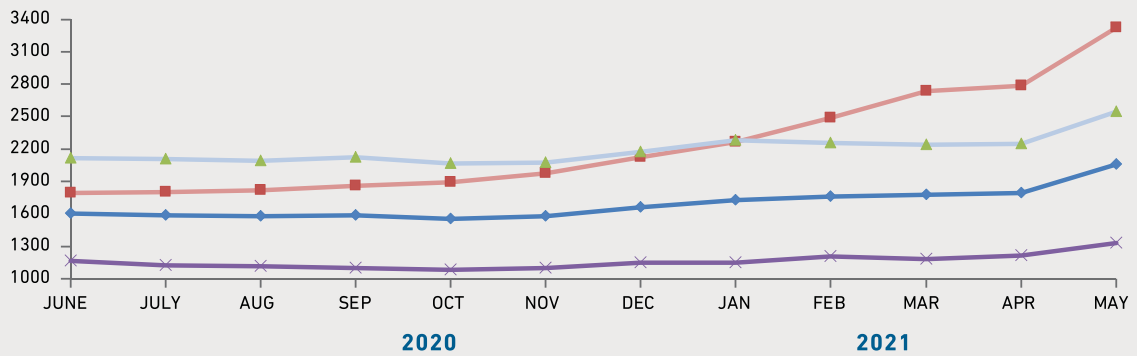


## الرقم القياسي اليومي للبورصة خلال شهر أيار 2021 DAILY INDEX DURING MAY 2021



## الرقم القياسي القطاعي لأسعار الأسهم المرجح بالقيمة السوقية للأسهم الحرة شهرياً

### MONTHLY FREE FLOAT WEIGHTED PRICE INDEX BY SECTOR



◆ عام GENERAL  
■ صناعة INDUSTRY  
▲ مالي FINANCIAL  
× الخدمات SERVICES

## نشرة تداول (السوق الأول والسوق الثاني) من 2021/05/02 ولغاية 2021/05/31

### MONTHLY BULLETINS (FIRST AND SECOND MARKET ) FROM 02/05/2021 TO 31/05/2021

COMPANY'S NAME	سعر الاغلاق السابق Last Closing Price	سعر الاغلاق Closing Price	التغير عن سعر الاغلاق Change	أدنى سعر Low Price	أعلى سعر High Price	حجم التداول Value Traded(JD)	الرمز Code	اسم الشركة
ARAB BANK	4	5.2	1.2	3.96	5.41	22249169	ARBK	البنك العربي
HOUSING BK TRD FIN	2.95	4.22	1.27	2.97	4.22	6301304	THBK	بنك الاسكان
JORDAN AHLI BANK	0.86	0.93	0.07	0.82	0.99	2230054	AHLI	البنك الاهلي
JOR ISLAMIC BANK	2.83	3.2	0.37	2.8	3.38	7770476	JOIB	بنك الإسلامي الأردني
CAPITAL BANK	1.44	1.63	0.19	1.42	1.7	4921866	EXFB	بنك المال
BANK OF JORDAN	1.86	2.1	0.24	1.8	2.17	1460987	BOJX	بنك الاردن
CAIRO AMMAN BANK	1.34	1.44	0.1	1.21	1.52	3365138	CABK	بنك القاهرة عمان
BANK AL ETIHAD	1.67	1.71	0.04	1.62	1.76	452102	UBSI	بنك الإتحاد
JOR KUWAIT BANK	1.4	1.53	0.13	1.32	1.58	2701485	JOKB	الأردني الكويتي
ARAB JOR/INV/BANK	1.13	1.26	0.13	1.13	1.27	235179	AJIB	بنك الاستثمار العربي
JCBANK	0.79	0.9	0.11	0.75	0.91	214197	JCBK	البنك التجاري الأردني
ARAB BANKING CO.	0.67	0.85	0.18	0.68	0.86	342292	ABCO	بنك المؤسسة العربية
SAFWA ISLAMIC BANK	1.47	1.58	0.11	1.4	1.63	889613	SIBK	بنك صفوة الإسلامي
INVESTBANK	1.3	1.39	0.09	1.29	1.4	84299	INVB	البنك الاستثماري
SOCGEN BK - JORDANIE	1.64	1.56	-0.08	1.56	1.56	98	SGBJ	بنك سوسيته جنرال - الأردن
JORDAN INSURANCE	1.16	1.23	0.07	1.1	1.23	16166	JOIN	التأمين الاردنية
FIRST INSURANCE	0.59	0.62	0.03	0.57	0.62	109156	FINS	الأولى للتأمين
MIDDLE EAST INS	1.3	1.3	0	1.24	1.3	254	MEIN	الشرق الأوسط للتأمين
ARAB ORIENT INS	1.19	1.19	0	1.14	1.19	9171	AOIC	الشرق العربي للتأمين
JOR INT INSUR CO	0.38	0.37	-0.01	0.37	0.38	8522	JJIC	الاردن الدولية للتأمين
ISLAMIC INSUR CO	1.15	1.26	0.11	1.14	1.29	186529	TIIC	التأمين الاسلامية
ALNISR ALARABI	4.4	4.4	0	4.4	4.4	150	AAIN	النسر العربي للتأمين
MED GULF-JORDAN	0.93	0.89	-0.04	0.89	0.89	445	MDGF	ميد غلف- الأردن
ARAB JOR INSUR	0.81	0.77	-0.04	0.74	0.77	20903	ARGR	المجموعة للتأمين
ARAB ASSURERS	0.2	0.2	0	0.19	0.21	11508	ARAS	الضامنون العرب
JOR FRENCH INS	1.05	1.08	0.03	1.02	1.1	5747	JOFR	الأردنية الفرنسية
ARABIA INSURANCE	0.52	0.59	0.07	0.53	0.6	13516	AICJ	التأمين العربية - الأردن
JERUSALEM INS	1.78	1.78	0	1.78	1.78	1780	JERY	القدس للتأمين
NATIONAL INSURANCE	1.13	1.08	-0.05	1.08	1.08	270	NAAI	التأمين الوطنية
ALMANARA INSURANCE	0.45	0.46	0.01	0.45	0.48	6037	ARSI	المنارة للتأمين
FIRST JORDAN	0.21	0.25	0.04	0.21	0.26	108810	FRST	الأردن الأولى
ARAB EAST INVST.	0.53	0.57	0.04	0.49	0.57	1396438	AEIV	شرق عربي للاستثمارات
UNION INV	1.09	1.14	0.05	1.14	1.14	132821	UINV	الاتحاد للاستثمارات
FIRST FINANCE	0.48	0.47	-0.01	0.46	0.5	50708	FFCO	الأولى للتمويل
JOR LOAN GRNT.CO	1	1	0	1	1	1100	JLGC	ضمان القروض
JOR INV TRUST	0.54	0.57	0.03	0.52	0.57	32288	JOIT	الثقة للاستثمارات
FUTURE ARAB	0.26	0.25	-0.01	0.25	0.27	12595	FUTR	المستقبل العربية
AL-SANABEL INT.	0.46	0.46	0	0.44	0.48	69426	SANA	السنابل الدولية
DAR AL AMAN	0.3	0.32	0.02	0.3	0.33	227653	DAIF	دار الأمان
AL-AMAL INV.	0.61	0.69	0.08	0.6	0.74	443037	AMAL	الأمل للاستثمارات
JORDAN EXPAT .INV	0.52	0.55	0.03	0.52	0.55	26464	JEIH	الاستثمارية القابضة
DARAT	0.54	0.5	-0.04	0.48	0.53	141229	DARA	دارات
CENTURY INV.GRP	1.85	1.74	-0.11	1.63	1.82	613997	CEIG	العصر للاستثمار

COMPANY'S NAME	سعر الاغلاق السابق Last Closing Price	سعر الاغلاق Closing Price	التغير عن سعر الاغلاق Change	أقل سعر Low Price	أعلى سعر High Price	حجم التداول Value Traded(JD)	الرمز Code	اسم الشركة
BILAD INVESTMENT	0.27	0.42	0.15	0.28	0.42	25700	BLAD	البلاد للاستثمارات
DIMENSIONS	0.42	0.37	-0.05	0.36	0.4	4736	JEDI	أبعاد للاستثمارات
UN FOR FINCL INV	0.59	0.66	0.07	0.59	0.66	1715974	UCFI	المتحدة المالية
INT` BROKERAGE	0.64	0.73	0.09	0.66	0.73	250932	IBFM	العالمية للوساطة
SABAEK INVEST	0.6	0.62	0.02	0.56	0.63	109624	SABK	سباتك
KAFA`A INVESTMENTS	0.43	0.41	-0.02	0.38	0.42	5953	KAFA	الكفاءة للاستثمارات
NATL PORTFOLIO	0.58	0.73	0.15	0.58	0.74	340056	MHFZ	المحفظة الوطنية
TUHAMA INVESTMENTS	0.54	0.54	0	0.41	0.54	1052415	THMA	تهامة للاستثمارات
JORDAN CONSULTING	1.37	1.35	-0.02	1.35	1.35	338	JOMC	الأردنية للاستشارات
BABELON	1.22	1.23	0.01	1.12	1.23	3510	SALM	حدائق بابل
TAJ TOURIST PROJ	0.36	0.42	0.06	0.35	0.43	1680133	TAJM	التجمعات للمشاريع السياحية
PHOENIX HOLDINGS	0.26	0.26	0	0.24	0.27	1140270	PHNX	فينيكس القابضة
REAL ESTATE DV	0.6	0.65	0.05	0.55	0.65	1353266	REDV	تطوير العقارات
J D PROPERTIES	0.69	0.78	0.09	0.67	0.81	1501906	JDPC	الأردن ديكابولس للأموال
UNION LAND DEV	1.24	1.79	0.55	1.3	1.79	5358271	ULDC	تطوير الأراضي
DEERA	0.76	0.81	0.05	0.73	0.81	600928	DERA	ديرة
JO REALESTATE	0.4	0.4	0	0.38	0.41	22325	JRCD	العقارية الأردنية
PROFESSIONAL	0.44	0.49	0.05	0.41	0.51	743627	PROF	المهنية
AMWAJ	0.16	0.16	0	0.15	0.16	100973	AMWJ	أمواج العقارية
AD-DULAYL PARK	0.6	0.65	0.05	0.58	0.66	4008653	IDMC	مجمع الضليل
EMMAR INV. DEV.	0.19	0.19	0	0.17	0.19	56276	EMAR	إعمار لتطوير العقاري
MASAKEN	1.47	1.45	-0.02	1.28	1.49	11653	MSKN	مساكن
HIGH PERFORMANCE	0.31	0.3	-0.01	0.28	0.32	98571	HIPR	الكفاءة
SHIRA	0.78	0.82	0.04	0.76	0.83	68458	SHRA	شراع
TAJCATERINGHOUSING	0.89	1.19	0.3	0.88	1.19	4495413	JNTH	التجمعات لخدمات التغذية والاسكان
INTERNATIONAL INV.	0.38	0.4	0.02	0.37	0.4	341	JIIG	الدولية للاستثمار
COMPLAND DEV&INV	0.6	0.64	0.04	0.57	0.64	374038	ATTA	المتكاملة لتطوير الأراضي والاستثمار
EAST REAL ESTATE	1.05	1.1	0.05	1.02	1.14	348849	REAL	الشرق العربي العقارية
METHAQ	2.59	2.67	0.08	2.34	2.68	1034955	MEET	ميثاق
SPCZ.INVST.COMD	1.04	1.07	0.03	1.03	1.11	2435554	SPIC	التجمعات الاستثمارية
AMAD REALST. INVST	0.76	0.73	-0.03	0.71	0.76	242406	AMAD	عمد للاستثمار
AMOUN INT. INV.	0.68	0.68	0	0.62	0.68	53005	AMON	عمون الدولية للاستثمار
RE ES & INV PORT C	0.74	0.81	0.07	0.71	0.81	42714	AQAR	المحفظة العقارية
CONTEMPRO	0.68	0.7	0.02	0.66	0.7	58530	COHO	المعاصرون
IHDATHIAT CO.	0.52	0.53	0.01	0.48	0.53	45260	IHCO	الإحداثيات العقارية
ARAB INVEST PROJ	0.96	1.05	0.09	0.88	1.05	109798	APCT	العربية الاستثمارية
ARAB INV. UNION	2.06	2.34	0.28	1.92	2.35	3107599	UNAI	اتحاد المستثمرين
ALENTKAEYA COMPANY	0.59	0.53	-0.06	0.51	0.59	144376	ENTK	الانتقائية
AL-TAHDITH	1.01	1.02	0.01	0.95	1.03	486971	THDI	التحديث
SPEC.INV JOR	1.19	1.35	0.16	1.03	1.35	142175	SIJC	الاستثمارات المتخصصة
ALSHAMEKHA REAL.	1.13	1.36	0.23	1.13	1.46	2118747	VFED	الشامخة العقارية
NOOR CAPITAL	2.74	2.7	-0.04	2.65	2.79	10008	NCMD	نور كابيتال
AL-BELAD MED SRV	0.65	0.73	0.08	0.68	0.73	8269	ABMS	البلاد الطبية
CONSULTING GROUP	1.25	1.25	0	1.25	1.3	8032	CICO	المجموعة الاستشارية
IBN ALHAYTHAM H.	1.12	1.08	-0.04	1.07	1.17	29277	IBNH	مستشفى ابن الهيثم
INT CO MED INV	1.18	1.18	0	1.13	1.18	1182	ICMI	الدولية الطبية

COMPANY'S NAME	سعر الاغلاق السابق Last Closing Price	سعر الاغلاق Closing Price	التغير عن سعر الاغلاق Change	أقل سعر Low Price	أعلى سعر High Price	حجم التداول Value Traded(JD)	الرمز Code	اسم الشركة
ARAB INT INV EDU	2.71	2.5	-0.21	2.46	2.65	241270	AIEI	الدولية للتعليم
ZARQA EDUC	1.55	1.6	0.05	1.48	1.6	8075	ZEIC	الزرقاء للتعليم
PETRA EDUCATION	4.9	5.6	0.7	4.99	5.6	30472	PEDC	البتراء للتعليم
ISRA EDUE	3.06	2.95	-0.11	2.91	3.05	10366	AIFE	الإسراء للتعليم
PHILADELPHIA UNI	1.46	1.45	-0.01	1.34	1.46	106251	PIEC	جامعة فيلادلفيا
ZARA INVESTMENTS	0.37	0.46	0.09	0.37	0.46	22533	ZARA	زارة للاستثمار
AL-DAWLIYAH H&M	0.5	0.52	0.02	0.48	0.52	4701	MALL	الدولية للفنادق والاسواق
ARAB INTL HOTEL	0.79	0.9	0.11	0.8	0.9	102711	AIHO	العربية الدولية للفنادق
AL SHARQ INV	2.16	1.86	-0.3	1.86	2.26	1260599	AIPC	الشرق للمشاريع
AL-RAKAEZ	0.31	0.32	0.01	0.3	0.33	14233	RICS	الركائز
SURA	0.51	0.52	0.01	0.48	0.52	174650	SURA	سرى
RUM GROUP	0.5	0.48	-0.02	0.45	0.53	3607050	RUMM	رم للنقل والاستثمار
MASAFAT TRANSPORT	0.39	0.4	0.01	0.36	0.4	73189	MSFT	مسابفات للنقل
SALAM INT TRN TD	0.72	0.75	0.03	0.69	0.75	81365	SITT	السلام للنقل
SHIPPING LINE	1.88	2	0.12	1.8	2	179588	SHIP	الخطوط البحرية
COMP TRANSPORTS	0.56	0.56	0	0.54	0.61	194956	ABUS	المتكاملة للنقل
TRANSPORT BARTER	0.26	0.28	0.02	0.25	0.29	543788	NAQL	المقايضة للنقل
JORDAN EXPRESS	1.42	1.76	0.34	1.42	1.76	22730	JETT	التقليبات السياحة/جت
JOR. INV.TRANS	1.8	1.8	0	1.71	1.8	10468	ALFA	الفا للنقل
JORDAN TELECOM	1.56	2.07	0.51	1.5	2.27	3720499	JTEL	الاتصالات الأردنية
AL-FARIS NATIONAL	1.71	1.62	-0.09	1.62	1.7	660	CEBC	الفراس الوطنية
AFAQ ENERGY	1.12	1.18	0.06	1.14	1.28	2549856	MANE	آفاق للطاقة
JOR PETROLM REF	2.9	3.47	0.57	2.95	3.65	31576875	JOPT	مصفاة الاردن /جوبترول
JOR ELECTREIC PWR	1.25	1.25	0	1.18	1.37	4218012	JOEP	الكهرباء الاردنية
IRBID ELECTRICITY	10.98	10.39	-0.59	9.5	10.44	10986	IREL	كهرباء اربد
OFFTEC HOLDING	0.37	0.35	-0.02	0.33	0.36	85123	OFTC	أوفتك القابضة
INJAZ	2.09	2.19	0.1	1.98	2.23	4052574	ATCO	انجاز
JOR DUTY FRE SHP	8.9	9.9	1	8.56	9.9	240083	JDFS	الاسواق الحرة
BINDAR	1.09	1.12	0.03	1.12	1.12	1120	BIND	بندار
JOR TRADE FAC	1.17	1.19	0.02	1.16	1.19	766	JOTF	التسهيلات التجارية
JORDAN INTL TRAD	1.16	1.14	-0.02	1.11	1.24	537147	JITC	المركز الاردني
SPCZ.TRDG&INVST	1.02	1.07	0.05	1.07	1.07	958	SPTI	المتخصصة للتجارة
DAR ALDAWA DV/IV	1.26	1.49	0.23	1.23	1.54	3484337	DADI	دار الدواء
HAYAT PHAR. IND.	2.9	3.76	0.86	3.04	3.8	245828	HPIC	الحياة الدوائية
PHILADELPHIAPHARMA	1.4	1.45	0.05	1.38	1.45	11597	PHIL	فيلادلفيا للأدوية
NAT CHLORINE	1.1	1.18	0.08	1.07	1.18	1370	NATC	الوطنية للكورين
JORDAN IND.RES.	0.21	0.19	-0.02	0.18	0.21	582398	JOIR	الموارد الصناعية
INDSTRAL/COMM/AGR	0.91	0.85	-0.06	0.84	0.91	9255	ICAG	الانتاج
ARAB PESTICIDES	2.92	2.83	-0.09	2.83	2.94	146449	MBED	العربية للمبيدات
PREMIER	1.16	1.15	-0.01	1.1	1.18	32367	ACDT	المتصدرة
SINIORA	5.34	5.49	0.15	5.3	5.5	2880	SNRA	سنيورة
JORDAN POUL PROC	5.35	5.34	-0.01	5.09	5.35	2901361	JPPC	تسويق الدواجن
UNIV MOD INDCO	1.85	1.95	0.1	1.85	1.96	31310	UMIC	العالمية للزيوت
JORDAN DAIRY	3.2	2.27	-0.93	2.07	3.04	190686	JODA	الالبان الأردنية
JOR VEG OIL IND	2.96	3.02	0.06	3.02	3.02	42	JVOI	الاردنية للزيوت
UNION TOBACCO	1.14	1.2	0.06	1.1	1.28	1721420	UTOB	الاتحاد للسجائر
ARAB POTASH CO	22.7	26.05	3.35	22.9	26.34	723637	APOT	البوتاس العربية
JOR PHOSPHATE MN	9.38	13.5	4.12	9.33	13.55	29259764	JOPH	الفوسفات



COMPANY'S NAME	سعر الاغلاق السابق Last Closing Price	سعر الاغلاق Closing Price	التغير عن سعر الاغلاق Change	أقل سعر Low Price	أعلى سعر High Price	حجم التداول Value Traded(JD)	الرمز Code	اسم الشركة
NORTHERN	2.6	2.45	-0.15	2.34	2.47	7507	NCCO	الشمالية
JOR STEEL	0.38	0.5	0.12	0.38	0.58	3679993	JOST	حديد الأردن
NAT'L ALUM IND	1.1	1.2	0.1	1.05	1.23	3634531	NATA	الوطنية للالمنيوم
ARAB ALUM IND	1.58	1.56	-0.02	1.49	1.76	6324	AALU	الألمنيوم/آرال
NATIONAL STEEL	1.47	1.4	-0.07	1.4	1.4	98	NAST	الصلب
READY MIX CONCRT	0.41	0.41	0	0.39	0.45	50653	RMCC	الباطون الجاهز
ARAB STEEL PIPES	0.65	0.64	-0.01	0.62	0.66	2889	ASPM	المواسير المعدنية
AL-QUDS READY MIX	0.31	0.36	0.05	0.31	0.36	97468	AQRM	القدس الخرسانية
AL ASSAS	0.41	0.41	0	0.4	0.42	246848	ASAS	الأساس
JOR PIPES MANFACT	0.56	0.66	0.1	0.55	0.74	600151	JOPI	الأنابيب الأردنية
UNITED CABLE INDUSTRIES	0.52	0.62	0.1	0.51	0.64	3665792	UCIC	الكابلات المتحدة
NAT/CABL/WIRE/MF	0.25	0.26	0.01	0.25	0.27	209715	WIRE	الوطنية للكوابل
JOR WORSTED MILL	2.16	2.07	-0.09	2	2.18	65531	JOWM	الآجواخ الأردنية
(First and Second Market) Grand Total				التغير CHG %0.14	الرقم القياسي INDEX 2052.89	197712879		مجموع السوق الأول والسوق الثاني (المجموع الكلي)

## نشرة الصفقات خلال شهر أيار 2021 BLOCK TRADES DURING MAY 2021

COMPANY'S NAME	حجم التداول Value traded	عدد الأسهم No. of Shares	السعر Price	الرمز Code	اسم الشركة
ARAB BANK	8773518	2272932	3.86	ARBK	البنك العربي
JOR LOAN GRNT.CO	412697	412697	1	JLGC	ضمان القروض
JOR PHOSPHATE MN	2842664	304680	9.33	JOPH	الفوسفات
<b>Block Trades Total</b>	<b>12028879</b>	<b>2990309</b>			<b>مجموع الصفقات</b>

## نشرة السندات خلال شهر أيار 2021 BONDS(JD) BULLETIN DURING MAY 2021

COMPANY'S NAME	حجم التداول بالدينار Value traded (\$)	عدد السندات No. of Bonds	عدد العقود No. of Shares	سعر الاغلاق بالدينار Close Price(\$)	الرمز Code	اسم الشركة
IS.BD02/16(4.25%)	18000	180	3	100	10216	سندات افراد رقم 2 / 2016
<b>Bonds Total</b>	<b>18000</b>	<b>180</b>	<b>3</b>			<b>مجموع السندات</b>

نشرة تداول الأوراق المالية غير المدرجة من 2021/05/02 ولغاية 2021/05/31  
MONTHLY OTC BULLETINS FROM 02/05/2021 TO 31/05/2021

COMPANY'S NAME	سعر الاغلاق السابق Last Closing Price	سعر الاغلاق Closing Price	التغير عن سعر الاغلاق Change	أقل سعر Low Price	أعلى سعر High Price	حجم التداول Value Traded(JD)	الرمز Code	اسم الشركة
ARAB INS	0.5	0.5	0	0.5	0.5	5000	ARIN	العرب للتأمين
AL SAFWA INSURANCE	0.22	0.22	0	0.22	0.22	1	SFIC	الصفوة للتأمين
AMWAL INVEST	0.09	0.11	0.02	0.07	0.11	78896	AMWL	أموال انفست
INT'L CARDS CO.	0.13	0.09	-0.04	0.09	0.12	20739	CARD	البطاقات العالمية
COMPREHENSIVE	2.14	2.27	0.13	2.05	2.27	210056	INOH	المتكاملة للمشاريع المتعددة
INV HOUSE	0.3	0.35	0.05	0.29	0.35	46557	INVH	بيت الاستثمار
EJADA	0.09	0.1	0.01	0.1	0.11	417	EJAD	إجادة للإستثمارات المالية
ARAB CORP	0.02	0.03	0.01	0.02	0.03	4478	ARED	عرب كورب
INVESTORS I&p	0.08	0.09	0.01	0.07	0.09	251361	IPRO	الصناعية العقارية
B. AL-MAL/BEITNA	0.26	0.22	-0.04	0.2	0.27	73564	BAMB	بيتنا
RESOURCES INVEST	0.09	0.09	0	0.08	0.1	24008	JOMA	الموارد للتنمية والاستثمار
ARABIAN DEV CO	0.18	0.16	-0.02	0.14	0.17	3625	INMA	الانماء العربية
JOR PROJ TOUR DEV	1.98	1.89	-0.09	1.89	1.89	378	JPTD	تطوير المشاريع
WINTER VALLEY TOUR	0.39	0.36	-0.03	0.36	0.38	2991	WIVA	وادي الشتا
MODEL RESTAURANTS	0.07	0.06	-0.01	0.06	0.06	29	FOOD	النموذجية للمطاعم
ROYAL JORDANIAN	0.22	0.23	0.01	0.2	0.23	53408	RJAL	الملكية الأردنية
UBOUR	1	0.88	-0.12	0.84	0.98	5255	TRUK	العبور
J. PRESS FOUNDAT	0.18	0.16	-0.02	0.16	0.18	1169	PRES	الرأي
AHLIA ENTERPRISES	0.08	0.11	0.03	0.08	0.11	214696	ABLA	الأهلية للمشاريع
SOUTH ELECTRONICS	0.14	0.12	-0.02	0.12	0.15	4709	SECO	الجنوب للإلكترونيات
JORDAN PHARMA	0.25	0.22	-0.03	0.21	0.24	7796	JPHM	الأردنية للأدوية
ARAB PHARMA CHEM	0.13	0.13	0	0.13	0.13	4	APHC	المركز العربي / دوائي
PETROCHEMICALS	0.72	0.73	0.01	0.63	0.74	70968	IPCH	البتروكيماويات
JOR INDSTR CHEM	1.35	1.36	0.01	1.36	1.38	24869	JOIC	الصناعات الكيماوية
PEARL SAN P CONV	2.6	0.99	-1.61	0.95	0.99	10	PERL	اللؤلؤة
JOR CEMENT FACT	0.36	0.39	0.03	0.34	0.39	8743	JOICM	الاسمنت
TRAVCO	1	0.21	-0.79	0.19	0.22	1093	TRAV	ترافكو
SHALE ENERGY	0.29	0.28	-0.01	0.27	0.3	6203	SHLE	الصخر الزيتي
SHEBA METAL CASTING	0.42	0.42	0	0.42	0.42	195	SHBA	سبا لسكب المعادن
MID EASTCOMPLEX	0.39	0.6	0.21	0.39	0.6	1156408	MECE	مجمع الشرق الاوسط
ARAB ELECT IND	0.24	0.26	0.02	0.2	0.27	68524	AEIN	العربية الكهربائية
EL-ZAY READY WR	0.27	0.27	0	0.25	0.27	4532	ELZA	الزي لصناعة الألبسة
JOR CLOTHING CO.	0.34	0.31	-0.03	0.31	0.33	159166	CJCC	الألبسة الأردنية

Grand Total OTC MARKET

2509849

مجموع سوق الأوراق  
المالية غير المدرجة

## Jordan Economic Development

• the Consumer Price Index for April 2021 increased to reach 102.31 against 101.05 for the same month of 2020, recorded an increase by 1.25%.

[www.dos.gov.jo](http://www.dos.gov.jo)

• The Central Bank of Jordan (CBJ) issued its first Financial Inclusion Report (2018 – 2020) that demonstrates the continuous efforts of CBJ and its partners towards promoting financial inclusion in the Kingdom during the period (2018 – 2020). CBJ publishes this Financial Inclusion Report to shed light on the NFIS's goals achieved based on the set of pillars: small and medium-sized enterprise (SME) finance, microfinance, and digital financial Services, in addition to the following points: laws, regulations, financial consumer protection, financial capabilities and data and research.

<https://www.cbj.gov.jo/DetailsPage/CBJEn/NewsDetails.aspx?ID=312>

• The Ministry of Finance confirmed that the public financial data during the first quarter of this year showed a clear improvement in local revenues collections, to rise by about JD 315 million, or 12.2 percent, compared to the same period last year. The Ministry indicated that this increase came as a result of an increase in tax revenues by JD 174 million, and an increase in non-tax revenues by JD 141 million during the first quarter of this year, compared to the same period last year.

<https://www.petra.gov.jo/Include/InnerPage.jsp?ID=178553&lang=ar&name=news>

• the World Bank Group has financed Jordan of more than US\$1.1 billion, in addition to new and ongoing projects to support in facing the effects of the pandemic and rebuilding the Jordanian economy in a better way. This additional funding includes support for health emergency measures and the provision of coronavirus vaccines, cash transfer programs to support families and workers in the most vulnerable categories, support for businesses and the preservation of jobs and livelihoods, and the support needed to enhance public and private investments to achieve a comprehensive and resilient recovery in the region.

<https://www.petra.gov.jo/Include/InnerPage.jsp?ID=178848&lang=ar&name=news>

## التطور الاقتصادي للأردن

• ارتفع الرقم القياسي العام لأسعار المستهلك لشهر نيسان من عام 2021 ليصل الى 102.31 مقابل 101.05 لنفس الشهر من عام 2020 مسجلاً ارتفاعاً نسبته 1.25%.

[www.dos.gov.jo](http://www.dos.gov.jo)

• أعلن البنك المركزي الأردني عن إصدار تقرير الاشتغال المالي الأول (2018-2020) الذي يعرض المبادرات والجهود المبذولة من قبل البنك المركزي الأردني وشركائه في سبيل تعزيز الاشتغال المالي في المملكة خلال الفترة من 2018-2020. ويعرض التقرير الجهود المستمرة للبنك المركزي الأردني وشركائه في تحقيق أهداف الاشتغال المالي استناداً إلى مجموعة السياسات والممكنات ذات الأولوية والتي بنيت عليها الاستراتيجية الوطنية للاشتغال المالي والتي تضم ثلاثة ركائز أساسية وهي: تمويل الشركات الصغيرة والمتوسطة، التمويل الأصغر، الخدمات المالية الرقمية، بالإضافة إلى النقاط التالية: الأطر القانونية والتنظيمية، حماية المستهلك المالي، بناء القدرات المالية، البيانات والأبحاث.

<https://www.cbj.gov.jo/DetailsPage/CBJAR/NewsDetails.aspx?ID=313>

• أكدت وزارة المالية أن البيانات المالية العامة خلال الربع الأول من العام الحالي أظهرت تحسناً واضحاً في تحصيلات الإيرادات المحلية لترتفع بنحو 315 مليون دينار أو ما نسبته 12.2 بالمئة، مقارنة مع الفترة نفسها من العام الماضي. وبينت الوزارة أن هذا الارتفاع جاء جراء ارتفاع الإيرادات الضريبية بنحو 174 مليون دينار، وارتفاع الإيرادات غير الضريبية بنحو 141 مليون دينار خلال الربع الأول من العام الحالي، مقارنة مع الفترة نفسها من العام الماضي.

<https://www.petra.gov.jo/Include/InnerPage.jsp?ID=178553&lang=ar&name=news>

• قامت مجموعة البنك الدولي، بتمويل الأردن بأكثر من 1.1 مليار دولار، بالإضافة إلى مشاريع جديدة وأخرى قيد الإعداد لدعم الأردنيين في مواجهة الآثار الناجمة عن جائحة كورونا وإعادة بناء الاقتصاد الأردني بشكل أفضل. ويشتمل هذا التمويل على دعم التدابير الخاصة بالطوارئ الصحية وتوفير اللقاحات المضادة لفيروس كورونا، وبرامج التحويلات النقدية لدعم الأسر والعمال من الفئات الأولى بالرعاية، ودعم منشآت الأعمال والحفاظ على الوظائف وسبل كسب العيش، والدعم اللازم لتعزيز الاستثمارات العامة والخاصة تحقيقاً للتعافي الشامل القادر على الصمود في وجه التغيرات المناخية.

<https://www.petra.gov.jo/Include/InnerPage.jsp?ID=178848&lang=ar&name=news>

• The Jordanian Investor Confidence Index, issued by the Jordan Strategies Forum, has increased to reach 147.6 points last January, after its value was 144.6 in December 2020. The confidence Index in Economic Activity decreased by 9.9 percent, to reach 134.6 points last month. The capital of registered companies increased from JD5.8 million in December 2020 to JD6.96 million in January 2021, and the number of registered companies increased from 363 in December 2020 to 415 companies in January of this year.

<https://www.petra.gov.jo/Include/InnerPage.jsp?ID=178907&lang=ar&name=news>

• Jordan ranked 45th globally and 3rd in the Arab world in the 2020 Globalization Index, which measures the strength of globalization within a country. According to the Globalization Index 2020, Switzerland, the Netherlands, and Belgium ranked first in the world, while Jordan ranked 45th out of 196 countries, with a score of 73.4/100. At the Arab countries level, Jordan ranked third, while the United Arab Emirates topped the list of Arab countries, with a score of 75.5 / 100, followed by Qatar, with a score of 75.3/100.

<https://www.petra.gov.jo/Include/InnerPage.jsp?ID=179282&lang=ar&name=new>

• ارتفع المؤشر الأردني لثقة المستثمر، الصادر عن منتدى الاستراتيجيات الأردني، ليصل إلى 147.6 نقطة في كانون الثاني الماضي، بعد أن كانت قيمته 144.6 نقطة في شهر كانون الأول 2020. وانخفض مؤشر الثقة في النشاط الاقتصادي بمقدار 9.9 بالمئة، ليصل إلى 134.6 نقطة الشهر الحالي، وارتفع رأسمال الشركات المسجلة من 5.8 مليون دينار في شهر كانون الأول 2020 ليصل إلى 6.96 مليون دينار في كانون الثاني 2021، كما شهد عدد الشركات المسجلة ارتفاعاً من 363 شركة مسجلة، في كانون الأول 2020 إلى 415 شركة في شهر كانون الثاني العام الحالي.

<https://www.petra.gov.jo/Include/InnerPage.jsp?ID=178907&lang=ar&name=news>

• احتل الأردن المرتبة الـ 45 عالمياً والثالثة عربياً بمؤشر العولمة العالمي 2020، والذي يقيس مدى قوة انتشار العولمة ضمن نطاق دولة ما. وحسب مؤشر العولمة العالمي 2020، فقد احتلت كل من سويسرا، وهولندا، وبلجيكا، المراتب الثلاثة الأولى عالمياً، في حين احتل الأردن المرتبة الـ 45 عالمياً من أصل 196 دولة، بدرجة مقدارها 73.4/100. وعلى مستوى الدول العربية، فقد احتل الأردن المرتبة الثالثة عربياً، فيما تصدرت دولة الإمارات العربية المتحدة قائمة الدول العربية، وبدرجة 75.5 / 100، تليها قطر وبدرجة 75.3 / 100.

<https://www.petra.gov.jo/Include/InnerPage.jsp?ID=179282&lang=ar&name=news>

بورصة عمان  
Amman Stock Exchange



Tel. 00962 6 5664109 - 00962 6 5664081  
Fax 00962 6 5664071

هاتف 00962 6 5664109 - 00962 6 5664081  
فاكس 00962 6 5664071

Amman Stock Exchange  
Arjan Area - Near Ministry of Interior  
P.O. Box 212466  
Zip Code 11121 - Amman - Jordan

بورصة عمان  
عرجان - قرب وزارة الداخلية  
ص.ب. 212466 عمان 11121 الأردن

info@ase.com.jo

info@ase.com.jo

ASELIVE | ASENEWS

ASEofficialJo ASEofficial.Jo

ASELIVE | ASENEWS

exchange.jo