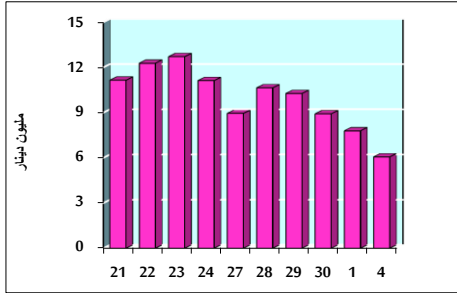


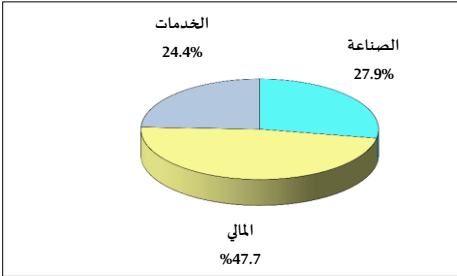
خلاصة البيانات الإحصائية لبورصة عمان

الأحد 2021/7/4

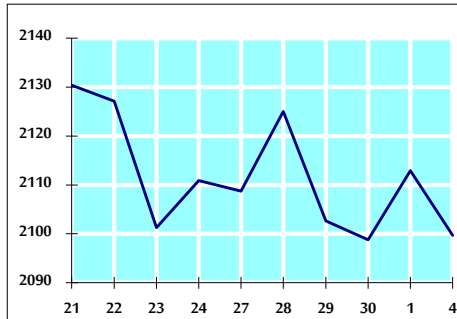
حجم التداول اليومي من 6/21 لغاية 2021/7/4



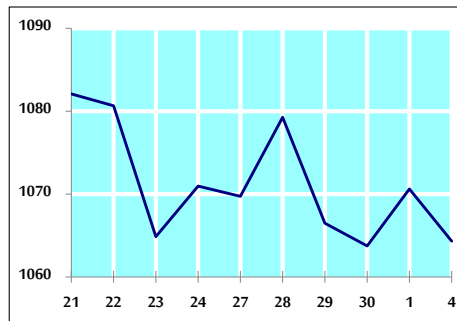
التوزيع القطاعي لحجم التداول ليوم الأحد 2021/7/4



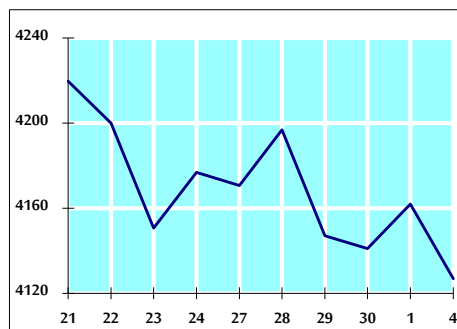
الرقم القياسي العام المرجح بالأسهم الحرة من 6/21 لغاية 2021/7/4



الرقم القياسي العام المرجح بالأسهم الحرة ASE20 من 6/21 لغاية 2021/7/4



الرقم القياسي العام المرجح بالقيمة السوقية من 6/21 لغاية 2021/7/4



حجم التداول (دينار)

التغير (%)	التغير	2021	2020	
80.62%	2,704,814	6,059,770	3,354,956	يومي
90.61%	6,584,648	13,851,486	7,266,838	تراكمي (7/4- 7/1)
170.28%	720,065,589	1,142,941,739	422,876,150	تراكمي (7/4-1/3)

عدد الأسهم المتداولة

التغير (%)	التغير	2021	2020	
4.13%	142,269	3,584,448	3,442,179	يومي
19.07%	1,468,250	9,168,796	7,700,546	تراكمي (7/4- 7/1)
122.73%	504,436,352	915,463,989	411,027,637	تراكمي (7/4-1/3)

عدد العقود المنفذة

التغير (%)	التغير	2021	2020	
57.98%	1,104	3,008	1,904	يومي
74.30%	2,796	6,559	3,763	تراكمي (7/4- 7/1)
160.77%	267,517	433,918	166,401	تراكمي (7/4-1/3)

بعض النسب المالية للبورصة (2021/7/4)

القطاع	القيمة السوقية P/E إلى العائد	القيمة السوقية إلى القيمة الدفترية	الأرباح الموزعة إلى القيمة السوقية (%)	معدل الدوران (%)
القطاع المالي	35.909	0.892	3.187	0.052
قطاع الخدمات	-	1.274	2.186	0.072
قطاع الصناعة	27.580	2.207	2.600	0.060
جميع القطاعات	38.926	1.142	2.885	0.057

الرقم القياسي العام لاسعار الاسهم المرجح بالقيمة السوقية للاسهم الحرة (1000=1999)

الرقم القياسي العام	التغير		الأحد 04/07/2021	الخميس 01/07/2021
	بداية العام	اليوم السابق		
الرقم القياسي العام	26.70%	-0.63%	2099.7	2112.9
القطاع المالي	17.58%	-0.45%	2553.4	2565.0
قطاع الخدمات	17.37%	0.23%	1347.4	1344.3
قطاع الصناعة	72.48%	-2.30%	3656.1	3742.1

الرقم القياسي لاسعار الاسهم المرجح بالقيمة السوقية للاسهم الحرة ASE20 (1000=2014)

التغير	الأحد 04/07/2021	الخميس 01/07/2021
31.97%	1064.3	1070.6
-0.59%		

الرقم القياسي لاسعار الاسهم المرجح بالقيمة السوقية (1000=1991)

الرقم القياسي العام	التغير		الأحد 04/07/2021	الخميس 01/07/2021
	بداية العام	اليوم السابق		
الرقم القياسي العام	35.33%	-0.84%	4126.9	4162.0
قطاع البنوك	25.80%	-0.61%	6806.5	6848.5
قطاع التأمين	-2.45%	-1.36%	1277.1	1294.7
قطاع الخدمات	12.69%	0.26%	793.6	791.5
قطاع الصناعة	71.63%	-1.63%	4836.6	4916.6

الرقم القياسي المرجح بالقيمة السوقية للاسهم الحرة حسب الاسواق (1000=2012)

السوق	التغير		الأحد 04/07/2021	الخميس 01/07/2021
	بداية العام	اليوم السابق		
السوق الأول	29.66%	-0.63%	1125.9	1133.1
السوق الثاني	10.80%	-0.47%	965.5	970.0

القيمة السوقية (دينار)

التغير	الأحد 04/07/2021	الخميس 01/07/2021
23.44%	15,933,467,588	16,061,706,515
-0.80%		