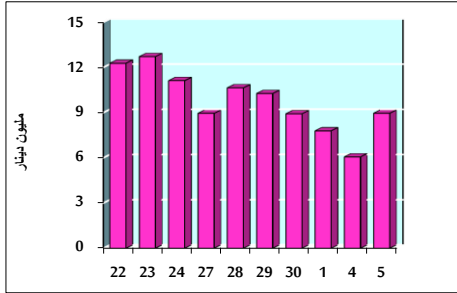


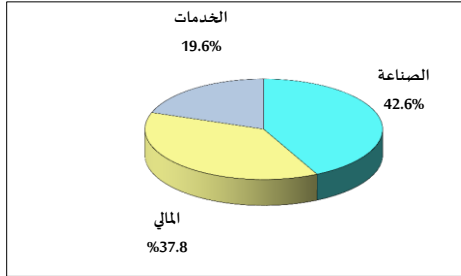
خلاصة البيانات الإحصائية لبورصة عمان

الإثنين 2021/7/5

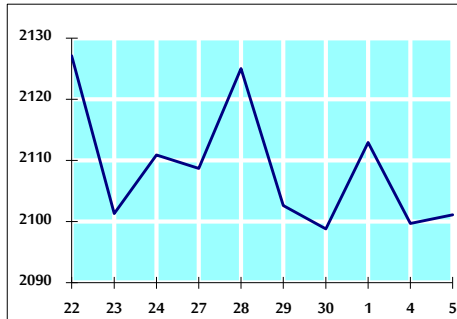
حجم التداول اليومي من 6/22 لغاية 2021/7/5



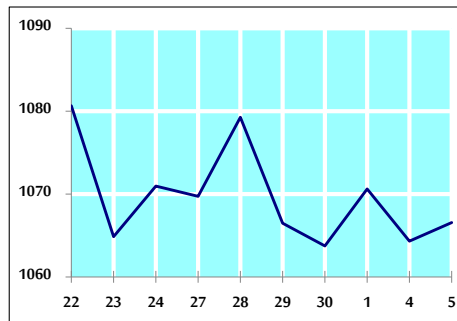
التوزيع القطاعي لحجم التداول ليوم الإثنين 2021/7/5



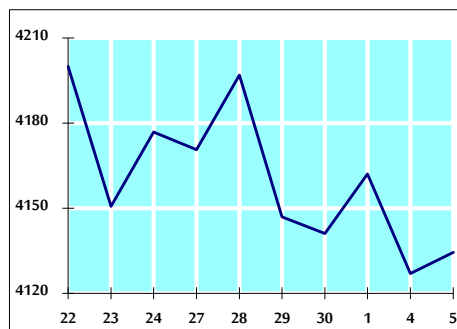
الرقم القياسي العام المرجح بالأشهر الحرة من 6/22 لغاية 2021/7/5



الرقم القياسي العام المرجح بالأشهر الحرة ASE20 من 6/22 لغاية 2021/7/5



الرقم القياسي العام المرجح بالقيمة السوقية من 6/22 لغاية 2021/7/5



حجم التداول (دينار)

التغير (%)	التغير	2021	2020	
165.25%	5,580,558	8,957,654	3,377,096	يومي
114.29%	12,165,206	22,809,140	10,643,934	تراكمي (7/5-7/1)
170.24%	725,646,147	1,151,899,393	426,253,246	تراكمي (7/5-1/3)

عدد الأسهم المتداولة

التغير (%)	التغير	2021	2020	
43.78%	1,465,881	4,814,350	3,348,469	يومي
26.56%	2,934,131	13,983,146	11,049,015	تراكمي (7/5-7/1)
122.09%	505,902,233	920,278,339	414,376,106	تراكمي (7/5-1/3)

عدد العقود المنفذة

التغير (%)	التغير	2021	2020	
103.06%	1,785	3,517	1,732	يومي
83.37%	4,581	10,076	5,495	تراكمي (7/5-7/1)
160.17%	269,302	437,435	168,133	تراكمي (7/5-1/3)

بعض النسب المالية للبورصة (2021/7/5)

القطاع	القيمة السوقية P/E إلى العائد	القيمة السوقية إلى القيمة الدفترية	الأرباح الموزعة إلى القيمة السوقية (%)	معدل الدوران (%)
القطاع المالي	35.776	0.889	3.199	0.066
قطاع الخدمات	-	1.281	2.174	0.089
قطاع الصناعة	27.878	2.231	2.573	0.120
جميع القطاعات	38.997	1.144	2.880	0.077

الرقم القياسي العام لاسعار الاسهم المرجح بالقيمة السوقية للاسهم الحرة (1999=1000)

القطاع	التغير		الرقم القياسي	
	اليوم السابق	بداية العام	الأحد 04/07/2021	الإثنين 05/07/2021
القطاع المالي	0.08%	26.78%	2099.7	2101.1
قطاع الخدمات	-0.42%	17.09%	2553.4	2542.7
قطاع الصناعة	0.52%	17.97%	1347.4	1354.3
قطاع الخدمات	1.23%	74.61%	3656.1	3701.2

الرقم القياسي لاسعار الاسهم المرجح بالقيمة السوقية للاسهم الحرة ASE20 (2014=1000)

التغير	الأحد 04/07/2021	الإثنين 05/07/2021
32.25%	1064.3	1066.6
0.21%		

الرقم القياسي لاسعار الاسهم المرجح بالقيمة السوقية (1991=1000)

القطاع	التغير		الرقم القياسي	
	اليوم السابق	بداية العام	الأحد 04/07/2021	الإثنين 05/07/2021
القطاع المالي	0.18%	35.57%	4126.9	4134.4
قطاع البنوك	-0.39%	25.31%	6806.5	6779.9
قطاع التأمين	0.52%	-1.94%	1277.1	1283.7
قطاع الخدمات	0.23%	12.94%	793.6	795.4
قطاع الصناعة	1.10%	73.51%	4836.6	4889.6

الرقم القياسي المرجح بالقيمة السوقية للاسهم الحرة حسب الاسواق (2012=1000)

السوق	التغير		الرقم القياسي	
	اليوم السابق	بداية العام	الأحد 04/07/2021	الإثنين 05/07/2021
السوق الأول	0.22%	29.94%	1125.9	1128.4
السوق الثاني	-0.92%	9.77%	965.5	956.5

القيمة السوقية (دينار)

التغير	الأحد 04/07/2021	الإثنين 05/07/2021
23.67%	15,933,467,588	15,962,747,077
0.18%		