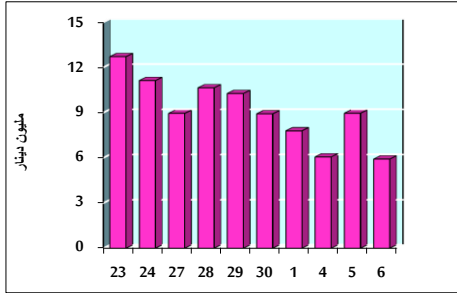


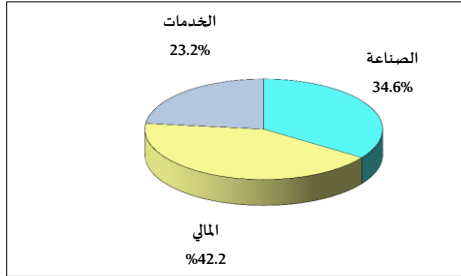
خلاصة البيانات الإحصائية لبورصة عمان

الثلاثاء 2021/7/6

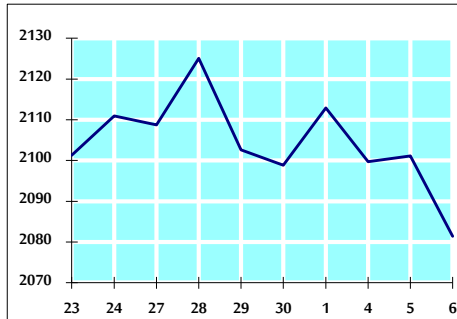
حجم التداول اليومي من 6/23 لغاية 2021/7/6



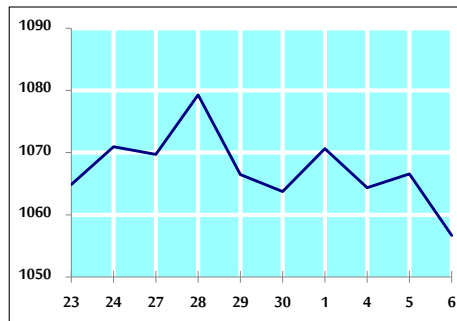
التوزيع القطاعي لحجم التداول ليوم الثلاثاء 2021/7/6



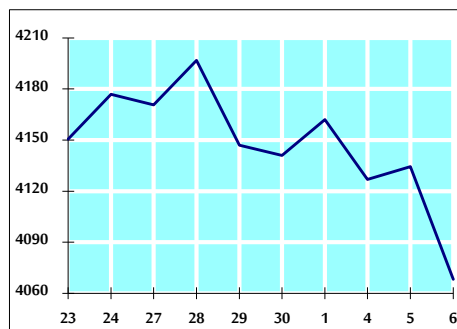
الرقم القياسي العام المرجح بالأسهم الحرة من 6/23 لغاية 2021/7/6



الرقم القياسي العام المرجح بالأسهم الحرة ASE20 من 6/23 لغاية 2021/7/6



الرقم القياسي العام المرجح بالقيمة السوقية من 6/23 لغاية 2021/7/6



حجم التداول (دينار)

التغير (%)	التغير	2021	2020	
104.26%	3,017,508	5,911,764	2,894,256	يومي
112.15%	15,182,714	28,720,904	13,538,190	تراكمي (7/6-7/1)
169.79%	728,663,655	1,157,811,157	429,147,502	تراكمي (7/6-1/3)

عدد الأسهم المتداولة

التغير (%)	التغير	2021	2020	
46.56%	1,179,529	3,712,995	2,533,466	يومي
30.29%	4,113,660	17,696,141	13,582,481	تراكمي (7/6-7/1)
121.63%	507,081,762	923,991,334	416,909,572	تراكمي (7/6-1/3)

عدد العقود المنفذة

التغير (%)	التغير	2021	2020	
98.27%	1,589	3,206	1,617	يومي
86.75%	6,170	13,282	7,112	تراكمي (7/6-7/1)
159.58%	270,891	440,641	169,750	تراكمي (7/6-1/3)

بعض النسب المالية للبورصة (2021/7/6)

القطاع	القيمة السوقية P/E إلى العائد	القيمة السوقية إلى القيمة الدفترية	الأرباح الموزعة إلى القيمة السوقية (%)	معدل الدوران (%)
القطاع المالي	35.026	0.870	3.267	0.050
قطاع الخدمات	-	1.275	2.184	0.064
قطاع الصناعة	27.636	2.212	2.595	0.102
جميع القطاعات	38.373	1.126	2.927	0.059

الرقم القياسي العام لاسعار الاسهم المرجح بالقيمة السوقية لاسهم الحرة (1000=1999)

التغير	الثلاثاء		الرقم القياسي العام
	06/07/2021	05/07/2021	
بداية العام	25.60%	2081.4	2101.1
اليوم السابق	-0.94%		
بداية العام	15.71%	2512.8	2542.7
اليوم السابق	-1.18%		
بداية العام	17.73%	1351.6	1354.3
اليوم السابق	-0.20%		
بداية العام	73.25%	3672.4	3701.2
اليوم السابق	-0.78%		

الرقم القياسي لاسعار الاسهم المرجح بالقيمة السوقية لاسهم الحرة ASE20 (1000=2014)

التغير	الثلاثاء	الرقم القياسي العام
بداية العام	31.02%	1066.6
اليوم السابق	-0.93%	1056.7

الرقم القياسي لاسعار الاسهم المرجح بالقيمة السوقية (1000=1991)

التغير	الثلاثاء		الرقم القياسي العام
	06/07/2021	05/07/2021	
بداية العام	33.40%	4068.2	4134.4
اليوم السابق	-1.60%		
بداية العام	22.48%	6626.8	6779.9
اليوم السابق	-2.26%		
بداية العام	-2.52%	1276.1	1283.7
اليوم السابق	-0.59%		
بداية العام	11.83%	787.6	795.4
اليوم السابق	-0.98%		
بداية العام	72.11%	4850.1	4889.6
اليوم السابق	-0.81%		

الرقم القياسي المرجح بالقيمة السوقية لاسهم الحرة حسب الاسواق (1000=2012)

التغير	الثلاثاء		الرقم القياسي العام
	06/07/2021	05/07/2021	
بداية العام	28.75%	1118.0	1128.4
اليوم السابق	-0.92%		
بداية العام	8.65%	946.8	956.5
اليوم السابق	-1.02%		

القيمة السوقية (دينار)

التغير	التغير	2021	2020
21.84%	-1.48%	15,726,259,668	15,962,747,077