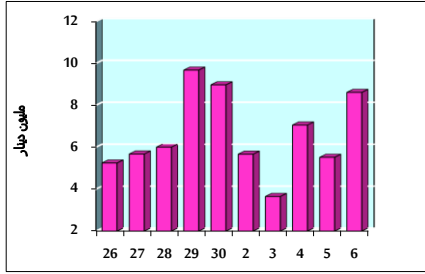


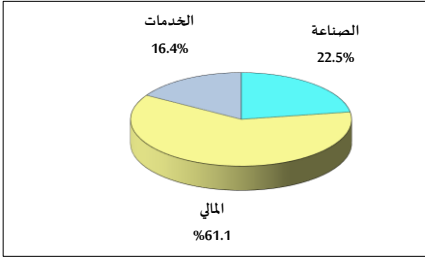
خلاصة البيانات الإحصائية لبورصة عمان

الخميس 2022/1/6

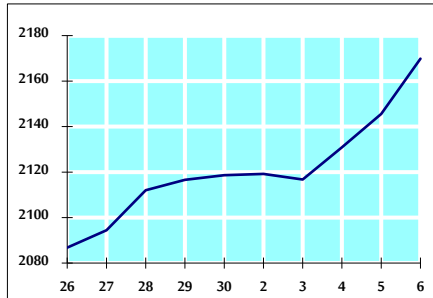
حجم التداول اليومي من 2021/12/26 لغاية 2022/1/6



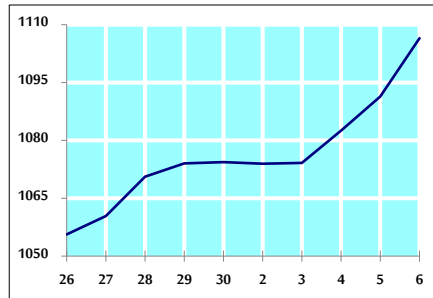
التوزيع القطاعي لحجم التداول ليوم الخميس 2022/1/6



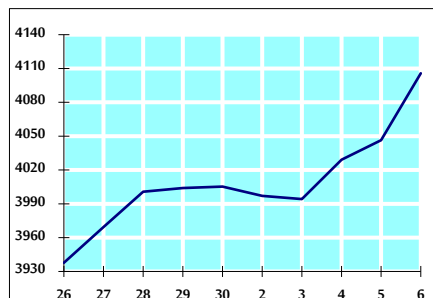
الرقم القياسي العام المرجح للأسهم الحرة من 2021/12/26 لغاية 2022/1/6



الرقم القياسي العام المرجح للأسهم الحرة ASE20 من 2021/12/26 لغاية 2022/1/6



الرقم القياسي العام المرجح بالقيمة السوقية من 2021/12/26 لغاية 2022/1/6



حجم التداول (دينار)

التغير (%)	التغير	2022	2021	
22.98%	1,610,035	8,615,465	7,005,430	يومي
-38.19%	-18,849,758	30,512,006	49,361,764	تراكمي (1/6-1/2)
-38.19%	-18,849,758	30,512,006	49,361,764	تراكمي (1/6-1/2)

عدد الأسهم المتداولة

التغير (%)	التغير	2022	2021	
-42.66%	-3,806,394	5,116,933	8,923,327	يومي
-63.38%	-40,540,012	23,420,092	63,960,104	تراكمي (1/6-1/2)
-63.38%	-40,540,012	23,420,092	63,960,104	تراكمي (1/6-1/2)

عدد العقود المنفذة

التغير (%)	التغير	2022	2021	
12.52%	411	3,693	3,282	يومي
-5.62%	-868	14,569	15,437	تراكمي (1/6-1/2)
-5.62%	-868	14,569	15,437	تراكمي (1/6-1/2)

بعض النسب المالية للبورصة (2022/1/6)

القطاع	القيمة السوقية P/E إلى العائد	القيمة السوقية إلى القيمة الدفترية	الأرباح الموزعة إلى القيمة السوقية (%)	معدل الدوران (%)
القطاع المالي	35.847	0.890	3.196	0.076
قطاع الخدمات	-	1.286	2.225	0.069
قطاع الصناعة	28.770	2.156	2.603	0.142
جميع القطاعات	37.931	1.141	2.887	0.082

الرقم القياسي العام لأسعار الأسهم المرجح بالقيمة السوقية للأسهم الحرة (1000=1999)

الرقم القياسي العام	التغير		الخميس 06/01/2022	الأربعاء 05/01/2022
	اليوم السابق	بداية العام		
الرقم القياسي العام	1.13%	2.42%	2169.9	2145.5
القطاع المالي	1.66%	2.95%	2681.2	2637.4
قطاع الخدمات	-0.03%	1.42%	1346.2	1346.6
قطاع الصناعة	0.45%	0.99%	3702.3	3685.8

الرقم القياسي لأسعار الأسهم المرجح بالقيمة السوقية للأسهم الحرة ASE20 (1000=2014)

التغير	1.39%	2.99%
القيمة	1106.5	1091.4

الرقم القياسي لأسعار الأسهم المرجح بالقيمة السوقية (1000=1991)

الرقم القياسي العام	التغير		الخميس 06/01/2022	الأربعاء 05/01/2022
	اليوم السابق	بداية العام		
الرقم القياسي العام	1.47%	2.51%	4105.7	4046.4
قطاع البنوك	2.27%	3.23%	6778.6	6628.1
قطاع التأمين	0.97%	3.75%	1378.1	1364.9
قطاع الخدمات	0.24%	1.75%	796.1	794.2
قطاع الصناعة	0.73%	1.56%	4774.0	4739.4

الرقم القياسي المرجح بالقيمة السوقية للأسهم الحرة حسب الاسواق (1000=2012)

السوق	التغير		الخميس 06/01/2022	الأربعاء 05/01/2022
	اليوم السابق	بداية العام		
السوق الأول	1.23%	2.76%	1176.5	1162.2
السوق الثاني	0.37%	0.63%	942.4	939.0

القيمة السوقية (دينار)

التغير	1.38%	2.17%
القيمة	15,831,994,401	15,616,630,540