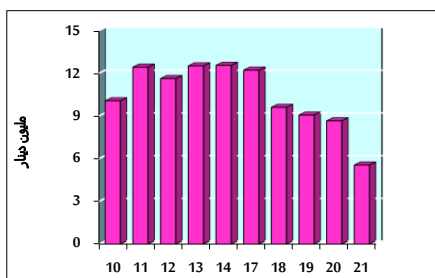


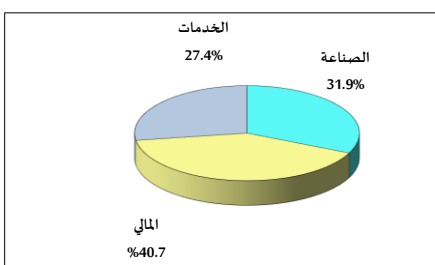
## خلاصة البيانات الاحصائية لبورصة عمان

الخميس 2022/4/21

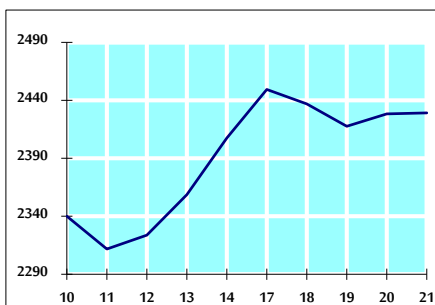
حجم التداول اليومي من 10/4 لغاية 21/4/2022



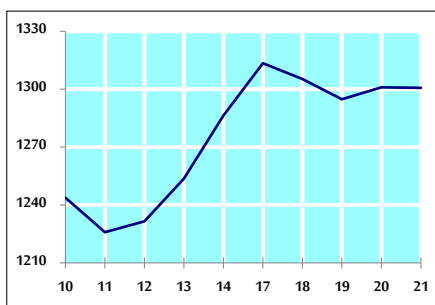
التوزيع القطاعي لحجم التداول ليوم الخميس 2022/4/21



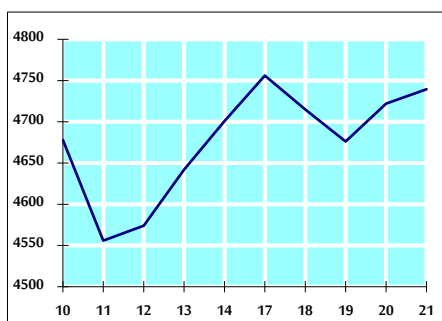
الرقم القياسي العام المرجح للأسهم الحرة من 10/4 لغاية 21/4/2022



الرقم القياسي المرجح للأسهم الحرة ASE20 من 10/4 لغاية 21/4/2022



الرقم القياسي العام المرجح بالقيمة السوقية من 10/4 لغاية 21/4/2022



حجم التداول (دينار)

التغير (%)	التغير	2022	2021	
-14.40%	-933,605	5,550,125	6,483,730	يومي
38.17%	38,664,003	139,957,052	101,293,049	تراكبي (4/21-4/3)
-15.95%	-99,961,432	526,905,093	626,866,525	تراكبي (4/21-1/2)

عدد الأسهم المتداولة

التغير (%)	التغير	2022	2021	
-53.06%	-3,598,706	3,183,059	6,781,765	يومي
-35.84%	-34,894,718	62,479,147	97,373,865	تراكبي (4/21-4/3)
-42.70%	-249,403,827	334,684,547	584,088,374	تراكبي (4/21-1/2)

عدد العقود المنفذة

التغير (%)	التغير	2022	2021	
4.42%	128	3,024	2,896	يومي
10.12%	4,595	50,022	45,427	تراكبي (4/21-4/3)
-3.90%	-9,001	221,563	230,564	تراكبي (4/21-1/2)

بعض النسب المالية للبورصة (2022/4/21)

القطاع	القيمة السوقية P/E إلى العائد	القيمة الدفترية	الأرباح الموزعة إلى القيمة السوقية (%)	معدل الدوران (%)
القطاع المالي	14.230	0.855	4.820	0.038
قطاع الخدمات	16.477	1.253	4.395	0.068
قطاع الصناعة	12.129	2.719	4.133	0.097
جميع القطاعات	13.234	1.244	4.590	0.051

الرقم القياسي العام لاسعار الاسهم المرجح بالقيمة السوقية للأسهم الحرة (1000=1999)

القطاع	التغير		الخميس	الأربعاء
	اليوم السابق	بداية العام	21/04/2022	20/04/2022
الرقم القياسي العام	0.03%	14.66%	2429.2	2428.4
القطاع المالي	-0.34%	5.36%	2744.0	2753.3
قطاع الخدمات	0.81%	6.26%	1410.6	1399.2
قطاع الصناعة	0.21%	54.21%	5653.3	5641.4

الرقم القياسي لاسعار الاسهم المرجح بالقيمة السوقية للأسهم الحرة ASE20 (2014=1000)

التغير	2022	2021
	-0.02%	21.06%
	1300.7	1300.9

مؤشر العائد الكلي (ASE20) (1074=2021)

التغير	2022	2021
	0.18%	25.06%
	1343.6	1341.1

الرقم القياسي لأسعار الأسهم المرجح بالقيمة السوقية (1000=1991)

القطاع	التغير		الخميس	الأربعاء
	اليوم السابق	بداية العام	21/04/2022	20/04/2022
الرقم القياسي العام	0.37%	18.33%	4739.4	4721.9
قطاع البنوك	0.09%	2.26%	6714.7	6708.9
قطاع التأمين	0.68%	0.80%	1339.0	1329.9
قطاع الخدمات	0.16%	-3.17%	757.6	756.4
قطاع الصناعة	0.73%	53.39%	7210.1	7157.6

الرقم القياسي المرجح بالقيمة السوقية للأسهم الحرة حسب الأسواق (1000=2012)

القطاع	التغير		الخميس	الأربعاء
	اليوم السابق	بداية العام	21/04/2022	20/04/2022
السوق الأول	0.02%	18.71%	1359.1	1358.9
السوق الثاني	0.02%	-13.22%	812.8	812.6

القيمة السوقية (دينار)

التغير	2022	2021
	0.35%	16.80%
	18,099,441,363	18,035,776,953