

## Amending the Directives for Listing Securities and the Directives of The Over-The-Counter Market, and Approving the Rules for Submitting the Sustainability Report to the ASE

The Amman Stock Exchange (**ASE**) has amended the Directives for Listing Securities and the Directives of The Over-The-Counter Market (**OTC**) for the year 2018, and approved the rules for submitting the sustainability report to the ASE, and he indicated that the Article (15/b-1) of Directives for Listing Securities and Article (8/F) of Directives of The Over-The-Counter Market have been amended to enable the company wishing to decrease its capital by amortizing the treasury shares without suspending its shares from trading, noting that the article before the amendment required the suspension of trading in the shares of companies the Minister of Industry and Trade approves the decrease of their subscribed capital by amortizing the treasury shares as of the trading session following the date on which the ASE is notified by this decision and till all the procedures at the JSC and the SDC are completed.

the aim of the amendment of the provisions of the two articles was to protect the interests of investors and provide shareholders the freedom to trade in the shares owned by them, whose balance will not be affected by the decision of capital decrease by amortizing the treasury shares.

in light of the ASE's belief in its important role in the field of developing and enhancing the investment environment in Jordan, and encouraging listed companies to adopt the best and latest international practices in the field of managing relations between listed companies and all other stakeholders, a new item has been added to the provisions of article (9/A) of Directives for Listing Securities obligating to provide the ASE with an annual sustainability report which has been prepared in accordance with ASE requirements, knowing that ASE requirements have been determined according to a set of rules regulating the filing of sustainability report with the ASE.

## تعديل تعليمات إدراج الأوراق المالية وتعليمات سوق الأوراق المالية غير المدرجة، واعتماد قواعد تقديم تقرير الاستدامة لبورصة عمان

عملت بورصة عمان على تعديل تعليمات إدراج الأوراق المالية وتعليمات سوق الأوراق المالية غير المدرجة في البورصة لعام 2018، واعتماد قواعد تقديم تقرير الاستدامة لبورصة عمان، وأشار بأنه قد تم تعديل المادة (15/ب-1) من تعليمات إدراج الأوراق المالية والمادة (8/و) من تعليمات سوق الأوراق المالية غير المدرجة حيث تم السماح للشركة الراغبة بتخفيض رأسمالها من خلال إطفاء رصيد أسهم الخزينة دون إيقافها عن التداول، علماً بأن نص المادة قبل التعديل كان يلزم بإيقاف التداول بأسهم الشركات التي يوافق وزير الصناعة والتجارة على تخفيض رأسمالها المكتتب به عن طريق إطفاء رصيد أسهم الخزينة اعتباراً من جلسة التداول التي تلي تبلغ البورصة بهذا القرار ولحين استكمال كافة الاجراءات لدى الهيئة والمركز.

وأن تعديل أحكام المادتين المشار إليهما أعلاه قد تم لحماية مصالح المستثمرين من خلال عدم حرمان المساهمين من حرية التداول بالأسهم المملوكة من قبلهم والتي لن يتأثر رصيدها بقرار التخفيض من خلال إطفاء رصيد أسهم الخزينة.

وأنه وفي ظل إيمان بورصة عمان بدورها الريادي والمهم في مجال تطوير وتعزيز بيئة الإستثمار في الأردن، وتشجيع قيام الشركات المدرجة باعتماد أفضل وأحدث الممارسات العالمية في مجال إدارة العلاقات بين الشركات المدرجة وجميع الأطراف الأخرى ذات العلاقة، فقد تم إضافة بند جديد إلى أحكام المادة (9/أ) من تعليمات إدراج الأوراق المالية يلزم بتزويد البورصة بتقرير الاستدامة السنوي والمعد وفقاً لمتطلبات البورصة، مع العلم بأن متطلبات البورصة قد تم تحديدها بموجب مجموعة من القواعد التي تنظم موضوع تزويد البورصة بتقرير الاستدامة.

وبموجب هذه القواعد ستصبح الشركات المدرجة التي تشملها عينة الرقم القياسي **ASE20** للربع الأول من عام 2022 ملزمة بإصدار تقارير استدامة ابتداءً من عام 2022، وذلك وفقاً للمبادئ والمعايير العالمية **Global Reporting Initiative (GRI)**، على أنه يجوز للشركة إضافة محور الشفافية **Transparency** إلى التقرير وفقاً لمعايير تأثير أهداف التنمية المستدامة (**SDG Impact Standards**)، ويتوجب على الشركة تقديم تقرير الاستدامة خلال ستة أشهر من تاريخ انتهاء سنتها المالية في حال كان منفصلاً عن التقرير السنوي، أما إذا كان مدمجاً مع التقرير السنوي فعلى الشركة تقديمه مع التقرير السنوي خلال ثلاثة أشهر من تاريخ إنتهاء سنتها المالية.

in accordance with these rules, the listed companies included in the **ASE20** index sample for the first quarter of 2022 will be obliged to issue sustainability reports As of 2022, in accordance with the **GRI standards**, and the company may add the Transparency topic to the report in accordance with the **SDG Impact Standards**. The company must submit a sustainability report within six months from the end of its fiscal year if it is separated from the annual report, and the company must submit it with the annual report within three months as of the end date of its fiscal year if it is combined with the annual report.

Noting that this amendment has been endorsed to enhance the attractiveness of the listed companies, and as a first step towards the application of the requirement by the rest of the listed companies gradually, in order to increase transparency and disclosure, especially with regard to compliance with sustainability standards, as the sustainability reporting helps increase knowledge of companies' performance and achievements at all levels (Eeconomically, Ssocially and Eenvironmentally) and it indicates the company's commitment and interest in Eenvironmental, Social responsibility and Ggovernance issues, it also contributes to facilitating access to this information for all relevant parties, and allows these parties to evaluate the company's performance and form a comprehensive view of them to enable these parties to make their investment decisions objectively and clearly. In addition, the sustainability report helps companies to better and more efficiently identify all potential risks and available opportunities, and their adoption of a sustainable risk management approach provides their management with additional opportunities to enhance their competitive advantage against their competitors and consolidate their good reputation towards all relevant parties, in order to serve their strategic objectives.

علماً بأن هذا التعديل جاء لتعزيز جاذبية الشركات المدرجة، وبأنه كخطوة أولى سيكون ملزماً للشركات المدرجة التي تشملها عينة الرقم القياسي **ASE20** ليتم لاحقاً تطبيقه على بقية الشركات المدرجة تدريجياً، وذلك لزيادة الشفافية والإفصاح وخاصة فيما يتعلق بالالتزام بمعايير الاستدامة، حيث أن تقرير الاستدامة يساعد على تعزيز المعرفة بأداء الشركات وانجازاتها على كافة الأصعدة (اقتصادياً ومجتمعياً وبيئياً) وإلى مدى إلزام الشركة واهتمامها بقضايا البيئة والمسؤولية المجتمعية والحوكمة، كما يساهم في تسهيل الوصول إلى هذه المعلومات لجميع الأطراف ذات العلاقة، ويسمح لهذه الأطراف بتقييم أداء الشركة وتكوين نظرة شاملة عنها لتمكنهم من اتخاذ قراراتهم الاستثمارية بشكل موضوعي وواضح.

إضافة، فإن تقرير الاستدامة يساعد الشركات على تحديد المخاطر المحتملة والفرص المتاحة بشكل أفضل وبكفاءة عالية، وأن اعتمادها لمنهج إدارة المخاطر المستدام يقدم لإدارتها فرصاً إضافية لتعزيز ميزتها التنافسية مقابل منافسيها وترسيخ سمعتها الجيدة تجاه جميع الأطراف ذات العلاقة، بما يخدم أهدافها الإستراتيجية.

## The Amman Stock Exchange Index Quarterly Review

The Amman Stock Exchange (**ASE**) has conducted the periodic quarterly review of the ASE indices constituents in purpose of ensuring that these indices reflect the market performance and the trading activity of the listed companies. By this rebalancing, the activity of listed companies in regard to trading during the last quarter has been reviewed. After that, the ASE has conducted its screening process for all listed companies based on the criteria used by the ASE represented by full market capitalization of the companies and the number of trading days during last quarter.

as a result of this review, 6 companies have been excluded from the general index sample **ASE100** and other 6 companies have been added. The companies that have been excluded from the index sample were: Jordan Hotels & Tourism, The Real Estate & Investment Portfolio, Winter Valley Tourism Investment, Ibn Alhaytham Hospital Company, National Steel Industry, and Northern Cement.

The companies that have been added to the index sample were: Jordan French Insurance, Arab Orient Insurance Company, Al-Tajamouat for Catering and Housing, Jordan Express Tourist Transport, Assas for Concrete Products, and Philadelphia Pharmaceuticals.

As part of the process, the ASE calculated the free float for all listed companies on the ASE based on the data received from the Securities Depository Center. This review also includes the reduction of the weights for some companies to maintain the 10% cap that applied to index constituents.

Regarding the general index **ASE100** the index sample includes the most active 100 companies at the ASE and the highest in terms of market capitalization. The full market capitalization of the index constituents represents 94.5% of the total market capitalization of the companies listed on the ASE. The free float market capitalization of the index constitutes represents 96.5% of the total free float market capitalization of the listed companies on the ASE.

## المراجعة الربعية الدورية لمؤشر بورصة عمان

تم إجراء المراجعة الربعية الدورية لكافة الشركات المدرجة في السوق وذلك لاختيار عينة مؤشرات أسعار الأسهم لبورصة عمان وذلك بهدف ضمان أن تعكس هذه المؤشرات حركة وأداء ونشاط السوق بشكل دقيق. وبموجب هذه المراجعة تمت متابعة نشاط الشركات خلال آخر ربع واختيار شركات عينة المؤشرات من خلال تطبيق المعايير المعتمدة في بورصة عمان لاختيار الشركات وهي القيمة السوقية للشركة وعدد أيام تداولها خلال آخر ربع.

وأنتيجة لتطبيق هذه المعايير فقد تم سحب 6 شركات من عينة الرقم القياسي العام وإضافة 6 شركات أخرى. وبالنسبة للشركات التي تم سحبها من العينة فهي: الفنادق والسياحة الاردنية، والمحفظة العقارية الاستثمارية، ووادي الشتا للاستثمارات السياحية، ومستشفى ابن الهيثم، والوطنية لصناعة الصلب، واسمنت الشمالية.

أما بالنسبة للشركات التي تمت إضافتها للعينة فهي: الاردنية الفرنسية للتأمين، والشرق العربي للتأمين، والتجمعات لخدمات التغذية والاسكان، والنقلات السياحة الاردنية/جت، وأساس للصناعات الخرسانية، وفيلادلفيا لصناعة الأدوية.

كما وتشمل هذه المراجعة احتساب نسبة الأسهم الحرة لكافة الشركات المدرجة في البورصة بالاعتماد على البيانات الصادرة عن مركز إيداع الأوراق المالية، بالإضافة إلى تخفيض أوزان بعض الشركات في المؤشر وذلك بهدف تخفيض تأثيرها على تحركات الرقم القياسي ليصل في حده الأعلى إلى 10%.

حيث أن عينة الرقم القياسي العام **ASE100** تشمل الشركات الـ 100 الأكثر نشاطاً في البورصة والأعلى من حيث القيمة السوقية؛ حيث تشكل القيمة السوقية لشركات العينة ما نسبته 94.5% من إجمالي القيمة السوقية للشركات المدرجة في البورصة، فيما تشكل نسبة القيمة السوقية للأسهم الحرة لهذه الشركات 96.5% من إجمالي القيمة السوقية للأسهم الحرة للشركات المدرجة في البورصة.

أما فيما يخص عينة الرقم القياسي **ASE20** والرقم القياسي ASETR فقد شكلت القيمة السوقية لشركات العينة ما نسبته 84.0% من إجمالي القيمة السوقية للشركات المدرجة في البورصة، فيما تشكل نسبة القيمة السوقية للأسهم الحرة لهذه الشركات 86.2% من إجمالي القيمة السوقية للأسهم الحرة للشركات المدرجة في البورصة.

As for the **ASE20** and **ASETR** indices the full market capitalization of the index constituents represents 84.0% of the total market capitalization of the companies listed on the ASE, while the free float market capitalization of these companies is 86.2% of the total free float market capitalization of the ASE listed companies.

In light of the above, the index constituents will be modified on the 3<sup>rd</sup> of July 2022. Interested parties can access to the constituents of the index with the new weights through the following link:

<https://www.exchange.jo/en/constituents>

## The ASE Performance During June

A number of the ASE performance indicators revealed a decrease during June 2022. The Trading value at the ASE decreased until June reaching JD970,38 million; a decrease of 14.06% compared with JD1,129 billion for the same period of the last year. The number of traded shares decreased to reach 852,77 million shares in comparison with 906,29 million shares for the same period of last year, a 35.70% decrease. The number of executed transactions decreased to 375,63 thousand transactions, a decrease of 12.10% in comparison with the same period of last year.

The ASE price Index weighted by free float shares increased to reach 2476.0 point at the end of June an increase of 16.87%. this came as a result of the increase of the financial sector index by 2.28%, the service sector index by 24.87%, and the industry sector index by 52.97%, the index weighted by market capitalization closed at 4848.4 point at the end of June, which shows 21.05% increase in comparison with the end of 2021.

The market capitalization of listed companies increased by JD2,947 Billion reaching JD18,442 billion, 19.02% increase against the end of year 2021, and constituting 57.4% of GDP.

وعليه، سيتم التعديل على عينة الأرقام القياسية اعتباراً من 3 تموز 2022، حيث يمكن للمهتمين الاطلاع على مكونات العينة وأوزانها الجديدة من خلال الرابط التالي:

<https://www.exchange.jo/ar/constituents>

## أداء بورصة عمان خلال شهر حزيران

أظهرت عدداً من مؤشرات الأداء في بورصة عمان انخفاضاً خلال شهر حزيران عام 2022، حيث انخفض حجم التداول منذ بداية العام وحتى نهاية شهر حزيران ليصل إلى 970,38 مليون دينار وبنسبة 14.06% مقارنة مع 1,129 مليار دينار لنفس الفترة من العام الماضي. وبالنسبة لعدد الأسهم المتداولة فقد انخفض ليصل إلى 852,77 مليون سهم مقارنة مع 906,29 مليون سهم من العام الماضي بانخفاض نسبته 35.70%. كما انخفض عدد العقود المنفذة ليصل إلى 375,63 ألف عقد بانخفاض نسبته 12.10% لنفس الفترة من العام الماضي.

أما بالنسبة إلى الرقم القياسي العام لأسعار الأسهم المرجح بالأسهم الحرة لبورصة عمان فقد ارتفع ليصل إلى 2476.0 نقطة وبنسبة 16.87%. وقد جاء ذلك نتيجة لارتفاع الرقم القياسي لأسعار أسهم القطاع المالي بنسبة 2.28%، ولقطاع الخدمات بنسبة 24.87%، ولقطاع الصناعة بنسبة 52.97%. كما أغلق الرقم القياسي المرجح بالقيمة السوقية عند 4848.4 نقطة بارتفاع نسبته 21.05% مقارنة مع مستواه في نهاية العام 2021.

وبالنسبة للقيمة السوقية للأسهم المدرجة في بورصة عمان فقد ارتفعت بمقدار 2,947 مليار دينار لتصل إلى 18,442 مليار دينار بارتفاع نسبته 19.02% مقارنة مع نهاية عام 2021 لتشكل ما نسبته 57.4% من الناتج المحلي الإجمالي.

## ASE Decisions

### The CEO Decisions:

- List the 16<sup>th</sup> issue of Treasury Bonds for the year 2022, the maturity date is 11/04/2025; with a total value of JD100 million and JD1000 par value with 4.250% interest rate, as of 12/06/2022.
- List the 17<sup>th</sup> issue of Treasury Bonds for the year 2022, the maturity date is 13/04/2025; with a total value of JD100 million and JD1000 par value with 4.288% interest rate, as of 12/06/2022.
- List the 5<sup>th</sup> issue of Treasury Bills s for the year 2022, the maturity date is 14/04/2023; with a total value of JD100 million and JD1000 par value, as of 12/06/2022.
- increasing the El-Zay Ready Wear Manufacturing (**ELZA**) Company's capital by 2,761,691 Share/JD to become 20 million share/JD at the Unlisted Securities Market (**OTC**), as of 14/16/2022.
- Suspension from trading in shares of The Holy Land insurance (**HOLIO**) Company, as of 16/06/2022.
- Delisting in the shares of The Holy Land insurance (**HOLIO**) Company From the Unlisted Securities Market (**OTC**), as of 19/06/2022.
- Suspension from trading in shares of The Dimension Jordan and Emirates Commercial Investments (**JEDI**) Company as of 22/06/2022, until the capital reduction procedures are completed.
- Change the Company's full name and short name (**Arabic & English**) from Societe Generale Jordan Brokerage to Financial Instruments for Brokerage Company, and changing its short name to (**Financial Instruments**) in the ASE records, as of 26/06/2022.
- List the 18<sup>th</sup> issue of Treasury Bonds for the year 2022, the maturity date is 10/05/2025; with a total value of JD100 million and JD1000 par value with 4.442% interest rate, as of 27/06/2022.
- List the 19<sup>th</sup> issue of Treasury Bonds for the year 2022, the maturity date is 16/05/2027; with a total value of JD100 million and JD1000 par value with 5.118% interest rate, as of 27/06/2022.
- List the 6<sup>th</sup> issue of Treasury Bills for the year 2022, the maturity date is 21/10/2022; with a total value of JD50 million and JD1000 par value, as of 27/06/2022.

## قرارات بورصة عمان

### قرارات المدير التنفيذي:

- إدراج الإصدار السادس عشر من سندات الخزينة لعام 2022 تاريخ الاستحقاق 2025/04/11، والبالغ قيمته 100 مليون وبقيمة اسمية مقدارها 1000 دينار وبفائدة 4.250%، وذلك اعتباراً من 2022/06/12.
- إدراج الإصدار السابع عشر من سندات الخزينة لعام 2022 تاريخ الاستحقاق 2025/04/13، والبالغ قيمته 100 مليون وبقيمة اسمية مقدارها 1000 دينار وبفائدة 4.288%، وذلك اعتباراً من 2022/06/12.
- إدراج الإصدار الخامس من أدوات الخزينة لعام 2022 تاريخ الاستحقاق 2023/04/14 والبالغ قيمتها 100 مليون دينار وبقيمة اسمية مقدارها 1000 دينار ، وذلك اعتباراً من 2022/06/12.
- زيادة رأسمال شركة الزي لصناعة الألبسة (**ELZA**) بمقدار 2,761,691 سهم/دينار، ليصبح رأس مال الشركة 20 مليون سهم/دينار في سوق الأوراق المالية غير المدرجة (**OTC**) اعتباراً من 2022/06/14.
- إيقاف التداول بأسهم شركة الأراضي المقدسة للتأمين (**HOLIO**) اعتباراً من 2022/06/16.
- إلغاء إدراج أسهم شركة شركة الأراضي المقدسة للتأمين (**HOLIO**) من سوق الأوراق المالية غير المدرجة (**OTC**) ، وذلك اعتباراً من 2022/06/19.
- إيقاف التداول بأسهم شركة أبعاد الأردن والإمارات للاستثمار التجاري (**JEDI**) اعتباراً من 2022/06/22، ولحين انتهاء إجراءات التخفيض وصدور كتب الموافقة عن الجهات الرسمية.
- تغيير الاسم الكامل والمختصر باللغتين العربية والإنجليزية لشركة سوسيتيه جنرال- الأردن للوابة المالية إلى الأدوات المالية للوساطة المالية وتغيير الاسم المختصر ليصبح (**الأدوات المالية**) في سجلات البورصة، وذلك اعتباراً من 2022/06/26.
- إدراج الإصدار الثامن عشر من سندات الخزينة لعام 2022 تاريخ الاستحقاق 2025/05/10، والبالغ قيمته 100 مليون وبقيمة اسمية مقدارها 1000 دينار وبفائدة 4.442%، وذلك اعتباراً من 2022/06/27.
- إدراج الإصدار التاسع عشر من سندات الخزينة لعام 2022 تاريخ الاستحقاق 2027/05/16، والبالغ قيمته 100 مليون وبقيمة اسمية مقدارها 1000 دينار وبفائدة 5.118%، وذلك اعتباراً من 2022/06/27.
- إدراج الإصدار السادس من أدوات الخزينة لعام 2022 تاريخ الاستحقاق 2022/10/21 والبالغ قيمتها 50 مليون دينار وبقيمة اسمية مقدارها 1000 دينار ، وذلك اعتباراً من 2022/06/27.

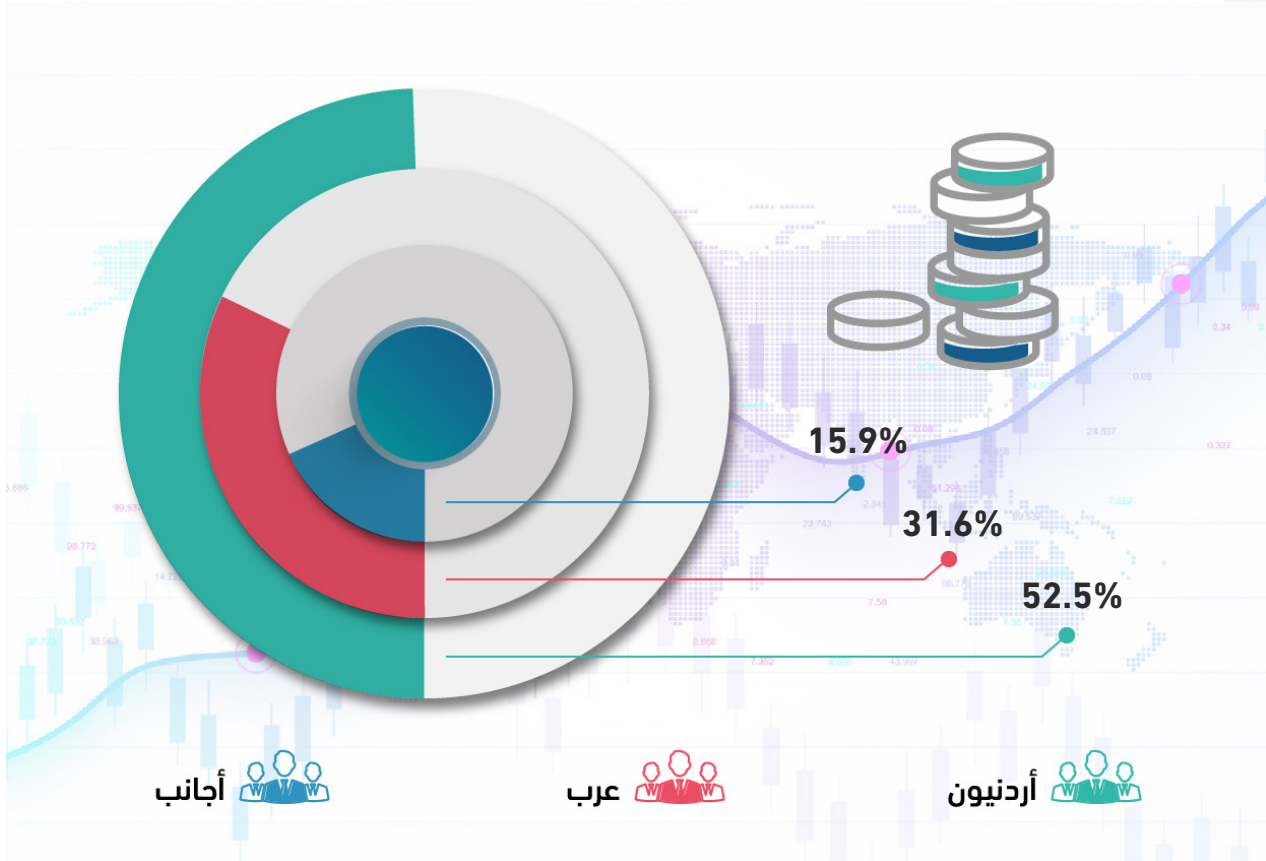
- List the 7<sup>th</sup> issue of Treasury Bills for the year 2022, the maturity date is 10/05/2023; with a total value of JD50 million and JD1000 par value, as of 27/06/2022.
- List the 8<sup>th</sup> issue of Treasury Bills for the year 2022, the maturity date is 16/11/2022; with a total value of JD200 million and JD1000 par value, as of 27/06/2022.
- Resume the trading shares of Alentkaeya For Investment & Realestate Development (**ENTK**) company, as of 29/26/2022.

- إدراج الإصدار السابع من أذونات الخزينة لعام 2022 تاريخ الاستحقاق 2023/05/10 والبالغ قيمتها 50 مليون دينار وبقيمة اسمية مقدارها 1000 دينار ، وذلك اعتباراً من 2022/06/27.
- إدراج الإصدار الثامن من أذونات الخزينة لعام 2022 تاريخ الاستحقاق 2022/11/16 والبالغ قيمتها 200 مليون دينار وبقيمة اسمية مقدارها 1000 دينار ، وذلك اعتباراً من 2022/06/27.
- إعادة التداول بأسهم الشركة الانتقائية للاستثمار والتطوير العقاري (**ENTK**) وذلك اعتباراً من 2022/06/29.

## مؤشرات أداء بورصة عمان The ASE Performance Indicator

	Change %	أيار May	حزيران June	
Trading Value (JD million)	27.7	178,7	228,2	حجم التداول (مليون دينار)
Avg. Daily Trading Value (m)	0.95	10.5	10.4	المعدل اليومي لحجم التداول (مليون)
No. of Traded Shares (m)	65.1	87,0	143,6	عدد الأسهم (مليون)
No. of Transaction (thousand)	14.6	65,2	74,7	عدد العقود (بالآلف)
Market Capitalization (JD m)	1.16	18,661	18,443	القيمة السوقية (مليون دينار)

## القيمة السوقية للبورصة لموزعة حسب الجنسية لشهر حزيران 2022 Non-Jordanian Ownership in Listed Companies During June 2022



## Foreign Investment Activity

- The value of shares purchased by Non-Jordanians in June equaled JD18,59 million, 90.0% of which were purchased by Arabs and 9.0% of which were purchased by Foreign.
- The value of shares sold by Non-Jordanians was JD58,09 million 30.3% of which were sold by Arabs and 69.7% of which were sold by Foreign.
- During this month, net Non-Jordanian investments showed JD39,50 million in a negative.
- By the end of June, shares owned by Non-Jordanians represented 47.5% of ASE capitalization, 31.6% of which are owned by Arab investors, and 15.9% by Non-Arabs. At the sectoral level, the non-Jordanian ownership in the financial sector was 50.0%, in the services sector was 19.3% and 54.0% in the industrial sector.

## نشاط الإستثمار الأجنبي

- بلغت قيمة الأسهم المشتراة من قبل غير الأردنيين خلال شهر حزيران 18,59 مليون دينار، منها 91.0% لمستثمرين عرب و 9.0% لمستثمرين أجانب.
- بلغت قيمة الأسهم المباعة من قبل غير الأردنيين 58,09 مليون دينار، منها 30.3% تم بيعها من قبل مستثمرين عرب 69.7% تم بيعها من قبل مستثمرين أجانب .
- بلغ صافي استثمار غير الأردنيين خلال شهر حزيران 39,50 مليون دينار بالسالب .
- شكلت الأسهم المملوكة من قبل غير الأردنيين 47.5% من القيمة السوقية للبورصة في نهاية حزيران، منها 31.6% لمستثمرين عرب، و 15.9% لغير العرب. أما من الناحية القطاعية، فقد بلغت نسبة مساهمة المستثمرين غير الأردنيين في الشركات المدرجة في البورصة للقطاع المالي 50.0%، ولقطاع الخدمات 19.3%، ولقطاع الصناعة 54.0%.

2022 JUNE

الاستثمار الأجنبي  
Foreign investment

بورصة عمان  
Amman Stock Exchange



39.5 مليون دينار  
Million JD

صافي الاستثمار غير الأردني  
The net of non-Jordanian investments

15.9%  
مساهمة غير العرب  
Non-Arab investors



31.6%  
مساهمة العرب  
Arab investors



مساهمة غير الأردنيين من الناحية القطاعية  
Non-Jordanian investors' contribution at the Sectoral level

54.0%  
قطاع الصناعة  
Industrial Sector



19.3%  
قطاع الخدمات  
Services Sector



50.0%  
القطاع المالي  
Financial Sector





## الشركات العشر الاكثر ارتفاعاً في اسعار اسهمها خلال شهر حزيران 2022

### BEST PERFORMERS DURING JUNE 2022

COMPANY'S NAME	حجم التداول (دينار) Trading Volume (JD)	التغير (%) Change (%)	اغلق الشهر السابق (دينار) Previous Month Closing (JD)	اغلق هذا الشهر (دينار) This Month Closing (JD)	اسم الشركة
UNION TOBACCO & CIGARETTE INDUSTRIES	805,768.12	78.6	0.56	1.00	مصانع الاتحاد للتبغ والسجائر
KAFAMA FOR FINANCIAL & ECONOMICAL INVESTMENTS (P.L.C)	856,710.63	41.3	0.46	0.65	الكفاءة للاستثمارات المالية والاقتصادية
CONTEMPO FOR HOUSING PROJECTS	543,016.56	30.2	0.63	0.82	المعاصرون للمشاريع الاسكانية
DARAT JORDAN HOLDINGS	383,554.12	29.8	0.47	0.61	دارات الأردنية القابضة
UNION INVESTMENT CORPORATION	5,247,567.87	29.4	0.68	0.88	الاتحاد للاستثمارات المالية
AL-TAJAMOAT FOR CATERING AND HOUSING CO PLC	2,908,259.54	25.6	0.39	0.49	التجمعات لخدمات التغذية والاسكان
HIGH PERFORMANCE REAL ESTATE INVESTMENTS	779,260.46	25.0	0.28	0.35	الكفاءة للاستثمارات العقارية
FUTURE ARAB INVESTMENT COMPANY	196,927.53	24.0	0.25	0.31	المستقبل العربية للاستثمار
UNION LAND DEVELOPMENT CORPORATION	12,281,396.49	21.7	1.43	1.74	الاتحاد لتطوير الأراضي
AFAQ FOR ENERGY CO. P.L.C	1,571,744.27	16.8	1.49	1.74	أفاق للطاقة

## الشركات العشر الاكثر انخفاضاً في اسعار أسهمها خلال شهر حزيران 2022

### WORST PERFORMERS DURING JUNE 2022

COMPANY'S NAME	حجم التداول (دينار) Trading Volume (JD)	التغير (%) Change (%)	اغلق الشهر السابق (دينار) Previous Month Closing (JD)	اغلق هذا الشهر (دينار) This Month Closing (JD)	اسم الشركة
COMPREHENSIVE LAND DEVELOPMENT AND INVESTMENT	1,593,074.78	28.2	1.63	1.17	المتكاملة لتطوير الأراضي والاستثمار
ARAB COMPANY FOR INVESTMENT PROJECTS	92,783.65	22.7	1.50	1.16	العربية للمشاريع الاستثمارية
NOPAR FOR TRADING AND INVESTMENT	66,644.52	21.6	1.81	1.42	نوبار للتجارة والاستثمار
AL-TAHDITH FOR REAL ESTATE INVESTMENTS COMPANY	606,670.64	20.1	1.44	1.15	التحديث للاستثمارات العقارية
INTERMEDIATE PETROCHEMICALS INDUSTRIES CO. LTD.	598,723.92	19.7	0.61	0.49	الصناعات البتروكيمياوية الوسيطة
JORDAN INSURANCE	2,876.05	16.9	1.54	1.28	التأمين الاردنية
RUM GROUP FOR TRANSPORTATION & TOURISM INVESTMENT	397,817.35	16.7	0.24	0.20	مجموعة رم للنقل والاستثمار السياحي
COMPREHENSIVE MULTIPLE TRANSPORTATIONS CO.	228,356.31	14.9	0.67	0.57	المتكاملة للنقل المتعدد
ARABIA INSURANCE COMPANY - JORDAN	1,949.89	13.6	0.66	0.57	التأمين العربية - الأردن
TUHAMA FOR FINANCIAL INVESTMENTS	484,478.87	13.3	0.45	0.39	تهامة للاستثمارات المالية

## الشركات العشر الأكثر تداولاً في بورصة عمان لشهر حزيران 2022

### TOP TEN COMPANIES BY VALUE TRADED AT THE ASE JUNE 2022

COMPANY'S NAME	سعر الإغلاق CLOSING PRICE		النسبة إلى التداول الكلي للبورصة (%) % To the Total Value Traded	حجم التداول (دينار) Value Traded (JD)	اسم الشركة
	الشهر السابق Last Month	الشهر الحالي This Month			
JORDAN PETROLEUM REFINERY	5.05	5.67	15.0	34,308,135	مصفاة البترول الأردنية / جوبترول
JORDAN PHOSPHATE MINES	38.62	37.00	14.5	33,073,923	مناجم الفوسفات الاردنية
BANK AL ETIHAD	1.74	1.75	7.5	17,075,350	بنك الاتحاد
CAPITAL BANK OF JORDAN	2.93	2.63	6.6	15,124,814	بنك المال الأردني
ARAB BANK	4.80	4.85	5.5	12,490,824	البنك العربي
UNION LAND DEVELOPMENT CORPORATION	1.43	1.74	5.4	12,281,396	الاتحاد لتطوير الاراضي
JORDAN TELECOM	2.00	2.00	5.3	12,123,483	الاتصالات الأردنية
FIRST INSURANCE	0.64	0.63	3.9	8,872,125	الأولى للتأمين
CAIRO AMMAN BANK	1.32	1.30	3.7	8,413,274	بنك القاهرة عمان
JORDANIAN MUTUAL FUNDS ANAGEMENT COMPANY	2.55	2.55	3.1	7,039,494	الأردنية لإدارة الصناديق الاستثمارية
<b>TOTAL</b>	-	-	<b>70.5</b>	<b>160,802,819</b>	<b>المجموع</b>

## الشركات العشر الأكبر من حيث القيمة السوقية كما في نهاية شهر حزيران 2022

### TOP TEN COMPANIES BY MARKET CAPITALIZATION AT THE ASE JUNE 2022

COMPANY'S NAME	سعر الإغلاق CLOSING PRICE		النسبة إلى القيمة السوقية للبورصة (%) % To the Total Market Cap.	القيمة السوقية (مليون دينار) Market Cap. (JD million)	اسم الشركة
	الشهر السابق Last Month	الشهر الحالي This Month			
THE ARAB POTASH	44.00	41.80	18.9	3482.7	البوتاس العربية
ARAB BANK	4.80	4.85	16.9	3107.9	البنك العربي
JORDAN PHOSPHATE MINES	38.62	37.00	16.6	3052.5	مناجم الفوسفات الاردنية
THE HOUSING BANK FOR TRADE AND FINANCE	3.62	3.61	6.2	1137.2	بنك الاسكان للتجارة والتمويل
JORDAN ISLAMIC BANK	3.58	3.66	4.0	732.0	البنك الإسلامي الأردني
JORDAN PETROLEUM REFINERY	5.05	5.67	3.1	567.0	مصفاة البترول الأردنية / جوبترول
CAPITAL BANK OF JORDAN	2.93	2.63	2.9	526.0	بنك المال الأردني
BANK OF JORDAN	2.06	2.05	2.2	410.0	بنك الاردن
JORDAN TELECOM	2.00	2.00	2.0	375.0	الاتصالات الأردنية
BANK AL ETIHAD	1.74	1.75	1.5	280.0	بنك الاتحاد
<b>TOTAL</b>	-	-	<b>74.1</b>	<b>13,670.2</b>	<b>المجموع</b>

## المؤشرات الاحصائية الرئيسية لنشاط بورصة عمان للشركات المدرجة

### KEY STATISTICS OF THE ASE FOR LISTED COMPANIES

	2022						2022*	2021	2020	2019	2018	
	حزيران June	أيار May	نيسان April	آذار March	شباط February	كانون الثاني January						
Market Capitalization (JD million)	18,442.8	18,660.9	17,834.3	16,504.5	15,588.2	15,627.2	18,442.8	15,495.7	12,907.8	14,914.8	16,122.7	القيمة السوقية (مليون دينار)
Value Traded (JD million)	228.2	178.7	176.5	160.5	114.8	111.6	970.4	1,963.6	1,048.8	1,585.4	2,319.3	حجم التداول (مليون دينار)
Average Daily Trading (JD million)	10.4	10.5	8.8	7.3	5.7	5.3	8.0	7.9	4.9	6.4	9.3	المعدل اليومي لحجم التداول (مليون دينار)
No. of Traded Shares (million)	143.6	87.0	80.0	96.4	89.3	86.6	582.8	1,538.2	1,142.7	1,247.2	1,245.9	عدد الاسهم المتداولة (مليون)
No. of Transactions (thousand)	74.7	65.2	64.2	60.0	51.6	60.0	375.6	818.3	421.0	503.0	511.8	عدد العقود المنفذة (بالالف)
Free Float Price Index ASE100 (point)	2476.0	2472.5	2408.1	2228.1	2148.3	2164.9	2476.0	2,118.6	1,657.2	1,815.2	1,908.8	الرقم القياسي المرجح بالقيمة السوقية للأسهم الحرة ASE100 (نقطة)
Free Float Price Index ASE20 (point)	1321.0	1322.8	1287.9	1176.7	1108.2	1108.8	1321.0	1,074.4	806.5	891.0	926.4	الرقم القياسي المرجح بالقيمة السوقية للأسهم الحرة ASE20 (نقطة)
Total Return Index ASETR (point)	1404.3	1406.2	1369.1	1188.1	1108.2	1108.8	1404.3	1,074.4	-	-	-	مؤشر العائد الكلي ASETR (نقطة)
Turnover Ratio (%)	2.31	1.40	1.28	1.53	1.42	1.38	9.33	24.17	17.35	18.23	18.83	معدل دوران السهم (%)
No. of Trading Days	22	17	20	22	20	21	122	247	213	249	250	عدد ايام التداول
Non-Jordanian Ownership of Market Cap.(%)	47.5	48.0	47.8	47.8	48.3	48.1	47.5	48.1	51.1	51.6	51.7	نسبة مساهمة غير الاردنيين في القيمة السوقية (%)
Net Investment of Non-Jordanians (JD million)	-39.496	-8.591	-8.887	-6.788	-2.177	-4.993	-70.9	-60.9	-67.5	114.1	484.5	صافي استثمار غير الاردنيين (مليون دينار)
Market Capitalization / GDP (%)	57.4	58.1	57.5	53.2	50.2	50.4	57.4	49.9	41.5	49.7	56.7	القيمة السوقية الى الناتج المحلي (%)
Transactions Through The SDC- Shares (JD million)	18.2	3.7	14.0	159.7	4.2	12.3	212.0	393.8	982.3	133.4	187.5	عمليات التحويل من خلال مركز الابداع - الأسهم (مليون دينار)

\* Cumulative up to June

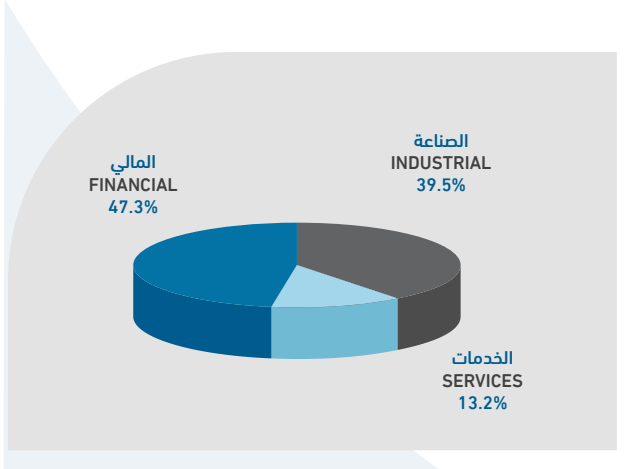
\* تراكمي حتى نهاية شهر حزيران

## أهم المؤشرات القطاعية لبورصة عمان لشهر حزيران 2022 ASE MAIN SECTORAL INDICATORS JUNE 2022

SECTOR	العام GENERAL	الصناعة INDUSTRIAL	الخدمات SERVICES	المالي FINANCIAL	القطاع
Market Capitalization (JD million)	18,442.8	7,284.2	2,435.9	8,722.8	القيمة السوقية (مليون دينار)
Value Traded (JD million)	228.2	45.9	58.0	124.2	حجم التداول (مليون دينار)
Index (point)	2476.0	5607.6	1,657.5	2,663.8	الرقم القياسي (نقطة)
P/E Ratio (times)	13.53	12.48	18.07	14.00	نسبة القيمة السوقية الى العائد (مرة)
P/BV (times)	1.27	2.85	1.37	0.85	نسبة القيمة السوقية الى القيمة الدفترية (مرة)
Dividend Yield Ratio (%)	4.54	4.02	4.21	4.90	نسبة الارباح الموزعة الى القيمة السوقية (%)
Non-Jordanian Ownership of Market Cap.(%)	47.5	54.0	19.3	50.0	نسبة مساهمة غير الأردنيين في القيمة السوقية (%)

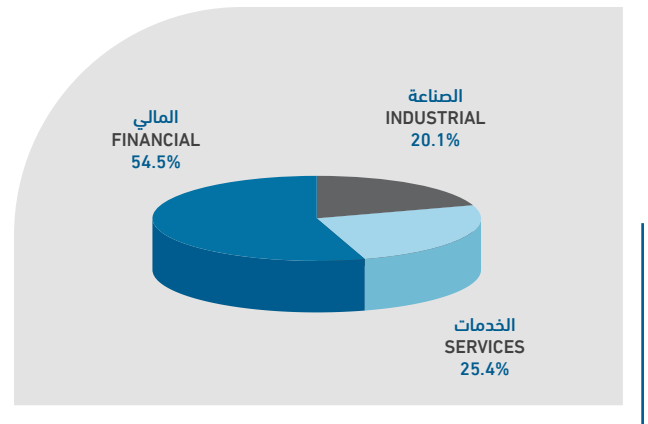
### القيمة السوقية موزعة قطاعياً كما في نهاية حزيران 2022

#### MARKET CAPITALIZATION OF THE ASE BY SECTOR, JUNE 2022



### حجم التداول في بورصة عمان خلال حزيران 2022 قطاعياً

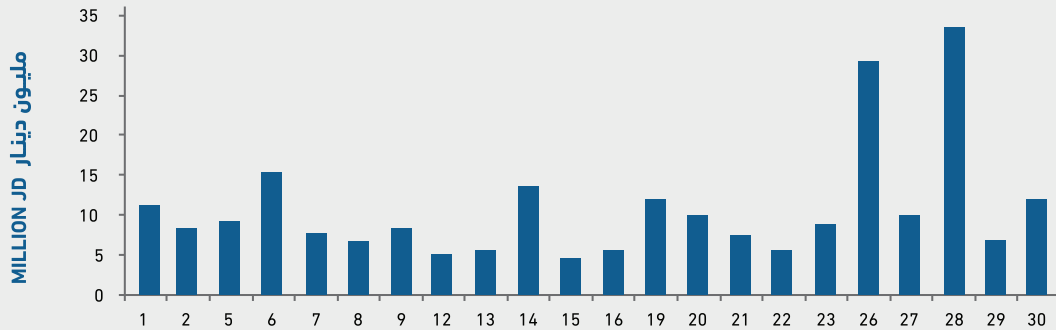
#### DISTRIBUTION OF VALUE TRADED BY SECTOR, JUNE 2022



## أهم البيانات اليومية لبورصة عمان لشهر حزيران 2022 MAJOR DAILY DATA FOR THE ASE JUNE 2022

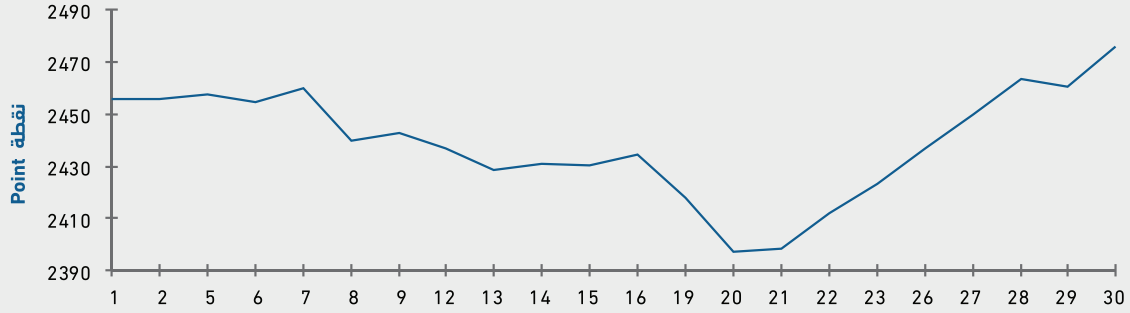
القيمة السوقية الى العائد (مره) P/E RATIO	الرقم القياسي العام المرجح بالاسهم الحرة (نقطة) FREE FLOAT WEIGHTED PRICE INDEX (POINT)	عدد العقود المنفذة NO. OF TRANSACTIONS	عدد الأسهم المتداولة NO. OF TRADED SHARES	حجم التداول (دينار) VALUE TRADED	التاريخ DATA
13.629	2,455.49	3,154	4,579,414	10,535,429	01/06/2022
13.619	2,455.50	3,137	5,063,775	8,115,879	02/06/2022
13.622	2,457.26	2,452	5,197,805	9,055,731	05/06/2022
13.608	2,454.53	3,692	4,268,684	14,774,084	06/06/2022
13.603	2,459.83	3,292	3,822,228	7,494,166	07/06/2022
13.523	2,439.51	2,981	4,308,124	6,507,169	08/06/2022
13.506	2,442.68	2,996	5,455,543	8,022,316	09/06/2022
13.474	2,436.94	2,504	3,329,221	4,855,459	12/06/2022
13.477	2,428.78	3,026	3,431,119	4,998,817	13/06/2022
13.476	2,430.74	3,417	9,051,626	13,158,223	14/06/2022
13.482	2,430.46	2,615	4,578,868	4,353,112	15/06/2022
13.451	2,434.57	3,675	5,090,621	5,271,929	16/06/2022
13.378	2,417.73	4,740	7,200,589	11,511,297	19/06/2022
13.173	2,397.13	4,420	6,510,446	9,679,135	20/06/2022
13.264	2,398.43	3,554	6,841,316	7,013,465	21/06/2022
13.255	2,412.06	3,161	4,327,927	5,100,963	22/06/2022
13.300	2,423.37	3,146	5,348,305	8,578,377	23/06/2022
13.311	2,437.00	3,900	19,105,682	28,453,967	26/06/2022
13.381	2,449.96	4,169	5,916,468	9,860,868	27/06/2022
13.494	2,463.23	3,870	17,324,463	32,788,136	28/06/2022
13.470	2,460.44	2,843	6,564,161	6,611,391	29/06/2022
13.533	2,476.03	3,961	6,247,426	11,469,565	30/06/2022

## أحجام التداول اليومية خلال شهر حزيران 2022 DAILY TRADING VALUE DURING JUNE 2022



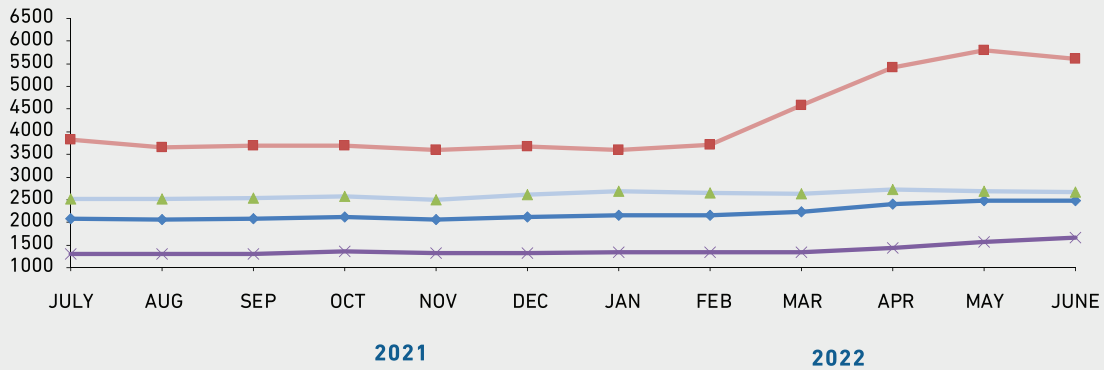
## الرقم القياسي اليومي للبورصة خلال شهر حزيران 2022

### DAILY INDEX DURING JUNE 2022



## الرقم القياسي القطاعي لأسعار الأسهم المرجح بالقيمة السوقية للأسهم الحرة شهرياً

### MONTHLY FREE FLOAT WEIGHTED PRICE INDEX BY SECTOR



◆ عام GENERAL  
■ صناعة INDUSTRY  
▲ مالي FINANCIAL  
× الخدمات SERVICES

## نشرة تداول (السوق الأول والسوق الثاني) من 2022/06/01 ولغاية 2022/06/30

### MONTHLY BULLETINS (FIRST AND SECOND MARKET ) FROM 01/06/2022 TO 30/06/2022

COMPANY'S NAME	سعر الاغلاق السابق Last Closing Price	سعر الاغلاق Closing Price	التغير عن سعر الاغلاق Change	أدنى سعر Low Price	أعلى سعر High Price	حجم التداول Value Traded(JD)	الرمز Code	اسم الشركة
ARAB BANK	4.8	4.85	0.05	4.57	5	12490824	ARBK	البنك العربي
HOUSING BK TRD FIN	3.62	3.61	-0.01	3.55	3.62	103325	THBK	بنك الاسكان
JORDAN AHLI BANK	1.02	1	-0.02	0.98	1.02	4002714	AHLI	البنك الاهلي
JOR ISLAMIC BANK	3.58	3.66	0.08	3.53	3.66	1953975	JOIB	بنك الإسلامي الأردني
CAPITAL BANK	2.93	2.63	-0.3	2.31	2.97	15124814	CAPL	بنك المال
BANK OF JORDAN	2.06	2.05	-0.01	2.03	2.08	1450716	BOJX	بنك الاردن
CAIRO AMMAN BANK	1.32	1.3	-0.02	1.27	1.31	8413274	CABK	بنك القاهرة عمان
BANK AL ETIHAD	1.74	1.75	0.01	1.7	1.78	575350	UBSI	بنك الإتحاد
JOR KUWAIT BANK	1.44	1.59	0.15	1.39	1.66	5050086	JOKB	الأردني الكويتي
ARAB JOR/INV/BANK	1.28	1.27	-0.01	1.22	1.28	129132	AJIB	بنك الاستثمار العربي
JCBANK	0.96	0.94	-0.02	0.94	1	159279	JCBK	البنك التجاري الأردني
ARAB BANKING CO.	0.83	0.83	0	0.8	0.84	65122	ABCO	بنك المؤسسة العربية
SAFWA ISLAMIC BANK	1.85	1.86	0.01	1.84	1.9	173055	SIBK	بنك صفوة الإسلامي
INVESTBANK	1.53	1.54	0.01	1.5	1.54	30247	INVB	البنك الاستثماري
JORDAN INSURANCE	1.54	1.28	-0.26	1.28	1.49	2876	JOIN	التأمين الاردنية
FIRST INSURANCE	0.64	0.63	-0.01	0.62	0.66	8872125	FINS	الأولى للتأمين
ARAB ORIENT INS	1.84	1.6	-0.24	1.53	1.88	77802	AOIC	الشرق العربي للتأمين
MIDDLE EAST INS	1.22	1.23	0.01	1.2	1.23	635701	MEIN	الشرق الأوسط للتأمين
JOR INT INSUR CO	0.37	0.36	-0.01	0.35	0.37	3558	JJIC	الاردن الدولية للتأمين
ISLAMIC INSUR CO	1.39	1.42	0.03	1.37	1.42	63988	TIIC	التأمين الاسلامية
ALNISR ALARABI	4	3.75	-0.25	3.75	4.01	2013	AAIN	النسر العربي للتأمين
MED GULF-JORDAN	0.66	0.63	-0.03	0.63	0.63	19	MDGF	ميد غلف- الأردن
ARAB JOR INSUR	0.84	0.86	0.02	0.77	0.86	249986	ARGR	المجموعة للتأمين
JOR FRENCH INS	0.85	0.85	0	0.84	0.96	6920	JOFR	الأردنية الفرنسية
JERUSALEM INS	1.95	1.8	-0.15	1.8	1.9	1146	JERY	القدس للتأمين
UNITED INSURANCE	1.12	1.04	-0.08	1.04	1.04	501	UNIN	المتحدة للتأمين
NATIONAL INSURANCE	1.07	1.15	0.08	1.15	1.15	115	NAAI	التأمين الوطنية
ARABIA INSURANCE	0.66	0.57	-0.09	0.53	0.63	1950	AICJ	التأمين العربية - الأردن
EURA ARAB INS.	2	1.99	-0.01	1.9	1.99	1068	AMMI	العربية الأوروبية
AL MANARA ISLAMIC	0.62	0.61	-0.01	0.58	0.61	33341	MIIC	المنارة الإسلامية
FIRST JORDAN	0.24	0.25	0.01	0.23	0.27	389424	FRST	الأردن الأولى
ARAB EAST INVST.	0.59	0.59	0	0.56	0.59	492264	AEIV	شرق عربي للاستثمارات
UNION INV	0.68	0.88	0.2	0.65	0.91	5247568	UINV	الاتحاد للاستثمارات
FIRST FINANCE	0.45	0.49	0.04	0.45	0.49	77394	FFCO	الأولى للتمويل
JOR LOAN GRNT.CO	1.01	1	-0.01	1	1	286	JLGC	ضمان القروض
JOR INV TRUST	0.68	0.7	0.02	0.65	0.73	34379	JOIT	الثقة للاستثمارات
FUTURE ARAB	0.25	0.31	0.06	0.25	0.31	196928	FUTR	المستقبل العربية
DAR AL AMAN	0.25	0.25	0	0.24	0.25	19931	DAIF	دار الأمان
AL-AMAL INV.	0.97	0.96	-0.01	0.93	0.97	50502	AMAL	الأمل للاستثمارات
JORDAN EXPAT .INV	0.55	0.54	-0.01	0.53	0.55	6833	JEIH	الاستثمارية القابضة
DARAT	0.47	0.61	0.14	0.46	0.63	383554	DARA	دارات
ALDAMAN FOR INV.	1	0.94	-0.06	0.94	0.94	893	DMAN	الضمان للاستثمار
CENTURY INV.GRP	1.2	1.04	-0.16	1.04	1.14	451	CEIG	العصر للاستثمار
UN FOR FINCL INV	0.95	0.95	0	0.95	0.95	2470	UCFI	المتحدة المالية

COMPANY'S NAME	سعر الاغلاق السابق Last Closing Price	سعر الاغلاق Closing Price	التغير عن سعر الاغلاق Change	أدنى سعر Low Price	أعلى سعر High Price	حجم التداول Value Traded(JD)	الرمز Code	اسم الشركة
SABAEK INVEST	0.58	0.57	-0.01	0.57	0.61	212822	SABK	سباتك
KAFA`A INVESTMENTS	0.46	0.65	0.19	0.44	0.66	856711	KAFA	الكفاءة للاستثمارات
RUMM BROKERAGE	1.18	1.13	-0.05	1.13	1.13	226	RUMI	رم للوساطة
NATL PORTFOLIO	0.81	0.8	-0.01	0.78	0.84	20904	MHFZ	المحفظة الوطنية
TUHAMA INVESTMENTS	0.45	0.39	-0.06	0.38	0.46	484479	THMA	تهامة للاستثمارات
JORDANIAN DEVELOP	4.38	3.97	-0.41	3.97	4.37	826856	JDFI	الأردنية للتطوير
JORDAN CONSULTING	1.64	1.64	0	1.56	1.64	155	JOMC	الأردنية للاستشارات
BABELON	1.8	1.68	-0.12	1.48	1.74	342363	SALM	حدائق بابل
DIMENSIONS	1	0.95	-0.05	0.95	1.02	84042	JEDI	أبعاد للاستثمارات
TAJ TOURIST PROJ	0.35	0.34	-0.01	0.33	0.35	386840	TAJM	التجمعات للمشاريع السياحية
PHOENIX HOLDINGS	0.19	0.19	0	0.17	0.19	263666	PHNX	فينيكس القابضة
REAL ESTATE DV	0.69	0.65	-0.04	0.65	0.69	57166	REDV	تطوير العقارات
J D PROPERTIES	0.35	0.34	-0.01	0.31	0.37	273220	JDPC	الأردن ديكابولس للأموال
UNION LAND DEV	1.43	1.74	0.31	1.38	1.79	12281396	ULDC	تطوير الأراضي
DEERA	0.62	0.63	0.01	0.59	0.63	124386	DERA	ديرة
JO REALESTATE	0.51	0.57	0.06	0.5	0.58	333406	JRCD	العقارية الأردنية
PROFESSIONAL	0.57	0.57	0	0.55	0.59	343981	PROF	المهنية
AMWAJ	0.11	0.11	0	0.09	0.12	64448	AMWJ	أمواج العقارية
AD-DULAYL PARK	0.59	0.59	0	0.56	0.6	785705	IDMC	مجمع الضليل
MASAKEN	1.05	1.09	0.04	0.98	1.1	3406	MSKN	مساكن
HIGH PERFORMANCE	0.28	0.35	0.07	0.26	0.36	779260	HIPR	الكفاءة
SHIRA	0.84	0.84	0	0.78	0.88	164210	SHRA	شراع
TAJCATERINGHOUSING	0.39	0.49	0.1	0.38	0.49	2908260	JNTH	التجمعات لخدمات التغذية والاسكان
INTERNATIONAL INV.	0.28	0.32	0.04	0.29	0.32	838	JIIG	الدولية للاستثمار
COMPLAND DEV&INV	1.63	1.17	-0.46	0.97	1.62	1593075	ATTA	المتكاملة لتطوير الأراضي والاستثمار
EAST REAL ESTATE	1.17	1.13	-0.04	1.08	1.17	150331	REAL	الشرق العربي العقارية
METHAQ	3.12	3.11	-0.01	2.97	3.12	2627823	MEET	ميثاق
SPCZ.INVST.COMD	0.81	0.85	0.04	0.75	0.93	1233723	SPIC	التجمعات الاستثمارية
AMOUN INT. INV.	0.75	0.75	0	0.7	0.78	280754	AMON	عمون الدولية للاستثمار
RE ES & INV PORT C	0.73	0.69	-0.04	0.69	0.73	5940	AQAR	المحفظة العقارية
AMAD REALST. INVST	0.76	0.75	-0.01	0.71	0.76	36260	AMAD	عمد للاستثمار
CONTEMPRO	0.63	0.82	0.19	0.63	0.82	543017	COHO	المعاصرون
IHDATHIAT CO.	0.36	0.37	0.01	0.33	0.39	82736	IHCO	الإحداثيات العقارية
ARAB INVEST PROJ	1.5	1.16	-0.34	1.11	1.57	92784	APCT	العربية الاستثمارية
ARAB INV. UNION	0.51	0.47	-0.04	0.46	0.53	585660	UNAI	اتحاد المستثمرين
ALENTKAEYA COMPANY	0.48	0.44	-0.04	0.44	0.46	1460	ENTK	الانتقائية
AL-TAHDITH	1.44	1.15	-0.29	1.05	1.4	606671	THDI	التحديث
SPEC.INV JOR	1	0.97	-0.03	0.9	0.98	20499	SIJC	الاستثمارات المتخصصة
NOOR CAPITAL	2.45	2.25	-0.2	2.19	2.46	21967	NCMD	نور كابتال
CONSULTING GROUP	1.6	1.6	0	1.58	1.66	348286	CICO	المجموعة الاستشارية
IBN ALHAYTHAM H.	0.95	0.98	0.03	0.91	0.98	1111	IBNH	مستشفى ابن الهيثم
ARAB INT INV EDU	2.46	2.36	-0.1	2.36	2.47	32465	AIEI	الدولية للتعليم
PETRA EDUCATION	4.1	4	-0.1	3.7	4	7953	PEDC	البتراء للتعليم
ZARQA EDUC	2.18	2.37	0.19	2.12	2.37	42734	ZEIC	الزرقاء للتعليم
ISRA EDUE	4.08	4.38	0.3	4.08	4.38	692	AIFE	إيسراء للتعليم
PHILADELPHIA UNI	1.42	1.39	-0.03	1.3	1.39	56322	PIEC	جامعة فيلادلفيا



COMPANY'S NAME	سعر الاغلاق السابق Last Closing Price	سعر الاغلاق Closing Price	التغير عن سعر الاغلاق Change	أدنى سعر Low Price	أعلى سعر High Price	حجم التداول Value Traded(JD)	الرمز Code	اسم الشركة
ZARA INVESTMENTS	0.46	0.47	0.01	0.41	0.47	39627	ZARA	زارة للاستثمار
AL-DAWLIYAH H&M	0.54	0.54	0	0.5	0.55	7718	MALL	الدولية للفنادق والاسواق
ARAB INTL HOTEL	1.09	0.98	-0.11	0.95	1.04	1129	AIHO	العربية الدولية للفنادق
AL-RAKAEZ	0.31	0.29	-0.02	0.29	0.31	2243	RICS	الركائز
JOR HOTEL TOURS	2.28	2.53	0.25	2.39	2.53	4999	JOHT	الفنادق والسياحة
WINTER VALLEY TOUR	0.38	0.38	0	0.33	0.4	91451	WIVA	وادي الشتا
SURA	0.44	0.39	-0.05	0.38	0.44	283637	SURA	سرى
RUM GROUP	0.24	0.2	-0.04	0.2	0.24	397817	RUMM	رم للنقل والاستثمار
MASAFAT TRANSPORT	0.41	0.41	0	0.4	0.42	82276	MSFT	مسابفات للنقل
SALAM INT TRN TD	1.01	0.97	-0.04	0.93	1	6423	SITT	السلام للنقل
SHIPPING LINE	2.33	2.27	-0.06	2.2	2.27	6289	SHIP	الخطوط البحرية
COMP TRANSPORTS	0.67	0.57	-0.1	0.52	0.68	228356	ABUS	المتكاملة للنقل
JORDAN EXPRESS	1.58	1.63	0.05	1.53	1.68	9586	JETT	التقليبات السياحة/جت
JOR. INV.TRANS	1.87	1.7	-0.17	1.7	1.78	12	ALFA	الفا للنقل
JORDAN TELECOM	2	2	0	1.97	2.08	12123483	JTEL	الاتصالات الأردنية
AL-FARIS NATIONAL	0.86	0.77	-0.09	0.74	0.9	390222	CEBC	الفارس الوطنية
AFAQ ENERGY	1.49	1.74	0.25	1.47	1.74	1571744	MANE	آفاق للطاقة
JOR PETROLM REF	5.05	5.67	0.62	4.88	5.69	34308135	JOPT	مصفاة الاردن /جوبترول
JOR ELECTREIC PWR	1.47	1.49	0.02	1.41	1.55	3086512	JOEP	الكهرباء الاردنية
IRBID ELECTRICITY	9.56	9.57	0.01	9.5	9.79	50442	IREL	كهرباء اربد
OFFTEC HOLDING	0.25	0.27	0.02	0.23	0.27	38936	OFTC	أوفتك القابضة
INJAZ	0.8	0.75	-0.05	0.7	0.86	4568190	ATCO	انجاز
JOR DUTY FRE SHP	9.4	9.26	-0.14	8.5	9.45	158111	JDFS	الاسواق الحرة
BINDAR	1.37	1.37	0	1.31	1.37	202	BIND	بندار
COMP. LEASING	2.05	1.97	-0.08	1.97	1.97	1379	LEAS	المتكاملة للتأجير التمويلي
JORDAN INTL TRAD	1.03	1.07	0.04	1	1.08	3514	JITC	المركز الاردني
NOPAR FOR TRADING	1.81	1.42	-0.39	1.29	1.72	66645	NOTI	نوبار للتجارة
SPCZ.TRDG&INVST	1.18	1.15	-0.03	1.12	1.17	15924	SPTI	المتخصصة للتجارة
DAR ALDAWA DV/IV	0.99	0.99	0	0.97	1.02	139720	DADI	دار الدواء
HAYAT PHAR. IND.	3.26	3.02	-0.24	2.9	3.27	80736	HPIC	الحياة الدوائية
PHILADELPHIAPHARMA	1.37	1.36	-0.01	1.36	1.38	4554	PHIL	فيلادلفيا للأدوية
ARAB PESTICIDES	2.31	2.28	-0.03	2.23	2.31	107297	MBED	العربية للمبيدات
INDSTRAL/COMM/AGR	0.91	0.94	0.03	0.89	0.95	48474	ICAG	الانتاج
JORDAN IND.RES.	0.3	0.35	0.05	0.29	0.36	238694	JOIR	الموارد الصناعية
PETROCHEMICALS	0.61	0.49	-0.12	0.48	0.66	598724	IPCH	البتروكيماويات
PREMIER	1.27	1.26	-0.01	1.22	1.29	31317	ACDT	المتصدرة
SINIORA	5.7	5.55	-0.15	5.2	5.8	28958	SNRA	سنيرة
JORDAN POUL PROC	1.68	1.82	0.14	1.55	1.85	4073328	JPPC	تسويق الدواجن
NUTRIDAR	1.1	1.26	0.16	0.87	1.32	560070	NDAR	دار الغذاء
GENERAL INVEST	2.6	2.6	0	2.6	2.6	15296	GENI	الاستثمارات العامة
UNIV MOD INDCO	2.15	2.1	-0.05	2.09	2.15	38135	UMIC	العالمية للزيوت
JORDAN DAIRY	3.45	3.15	-0.3	3.12	3.28	1226	JODA	التلبان الأردنية
JOR VEG OIL IND	2.8	2.8	0	2.8	2.8	53	JVOI	الاردنية للزيوت
UNION TOBACCO	0.56	1	0.44	0.58	1.06	805768	UTOB	الاتحاد للسجائر
ARAB POTASH CO	44	41.8	-2.2	41.01	44.25	802652	APOT	البوتاس العربية
JOR PHOSPHATE MN	38.62	37	-1.62	35	39.2	33073923	JOPH	الفوسفات
NORTHERN	2.14	2.45	0.31	2.25	2.45	2655	NCCO	الشمالية
JOR STEEL	0.28	0.26	-0.02	0.25	0.29	231788	JOST	حديد الأردن

COMPANY'S NAME	سعر الاغلاق السابق Last Closing Price	سعر الاغلاق Closing Price	التغير عن سعر الاغلاق Change	أدنى سعر Low Price	أعلى سعر High Price	حجم التداول Value Traded(JD)	الرمز Code	اسم الشركة
NAT'L ALUM IND	1.13	1.17	0.04	1.07	1.22	907248	NATA	الوطنية للالمنيوم
ARAB ALUM IND	2.8	2.95	0.15	2.8	2.95	24261	AALU	الالمنيوم/آرال
NATIONAL STEEL	0.92	0.81	-0.11	0.81	0.95	2748	NAST	الصلب
READY MIX CONCRT	0.35	0.36	0.01	0.33	0.37	54939	RMCC	الباطون الجاهز
ARAB STEEL PIPES	0.67	0.69	0.02	0.66	0.72	25271	ASPMM	المواسير المعدنية
AL-QUDS READY MIX	0.38	0.36	-0.02	0.35	0.39	92583	AQRM	القدس الخرسانية
AL ASSAS	0.5	0.5	0	0.47	0.5	3575869	ASAS	الأساس
JOR PIPES MANFACT	0.79	0.8	0.01	0.76	0.82	178860	JOPI	الأنابيب الأردنية
UNITED CABLE INDUSTRIES	0.38	0.38	0	0.36	0.39	136626	UCIC	الكابلات المتحدة
NAT/CABL/WIRE/MF	0.19	0.2	0.01	0.17	0.2	51685	WIRE	الوطنية للكوابل
JOR WORSTED MILL	2.21	2.28	0.07	2.21	2.36	7910	JOWM	التجواخ الأردنية
(First and Second Market) Grand Total				التغير CHG %0.14	الرقم القياسي INDEX 2476.03	200035275		مجموع السوق الأول والسوق الثاني (المجموع الكلي)

## نشرة الصفقات خلال شهر حزيران 2022 BLOCK TRADES DURING JUNE 2022

COMPANY'S NAME	حجم التداول Value traded	عدد الأسهم No. of Shares	السعر Price	الرمز Code	اسم الشركة
CENTURY INV.GRP	219999	192982	1.14	CEIG	العصر للاستثمار
CENTURY INV.GRP	207858	182332	1.14	CEIG	العصر للاستثمار
CENTURY INV.GRP	207858	182332	1.14	CEIG	العصر للاستثمار
CENTURY INV.GRP	207858	182332	1.14	CEIG	العصر للاستثمار
CENTURY INV.GRP	750086	657970	1.14	CEIG	العصر للاستثمار
CENTURY INV.GRP	776405	657970	1.18	CEIG	العصر للاستثمار
CENTURY INV.GRP	221929	192982	1.15	CEIG	العصر للاستثمار
CENTURY INV.GRP	249173	218573	1.14	CEIG	العصر للاستثمار
AKARY	200070	17550	11.4	WOOL	عقاري
AKARY	200070	17550	11.4	WOOL	عقاري
JORDANIAN DEVELOP	499200	128000	3.9	JDFI	الأردنية للتطوير
JORDANIAN DEVELOP	694200	178000	3.9	JDFI	الأردنية للتطوير
BANK AL ETIHAD	742500	450000	1.65	UBSI	بنك الإتحاد
BANK AL ETIHAD	742500	450000	1.65	UBSI	بنك الإتحاد
BANK AL ETIHAD	742500	450000	1.65	UBSI	بنك الإتحاد
BANK AL ETIHAD	577500	350000	1.65	UBSI	بنك الإتحاد
BANK AL ETIHAD	742500	450000	1.65	UBSI	بنك الإتحاد
BANK AL ETIHAD	4950000	3000000	1.65	UBSI	بنك الإتحاد
BANK AL ETIHAD	4950000	3000000	1.65	UBSI	بنك الإتحاد
BANK AL ETIHAD	577500	350000	1.65	UBSI	بنك الإتحاد
BANK AL ETIHAD	264000	160000	1.65	UBSI	بنك الإتحاد
BANK AL ETIHAD	577500	350000	1.65	UBSI	بنك الإتحاد
BANK AL ETIHAD	264000	160000	1.65	UBSI	بنك الإتحاد
BANK AL ETIHAD	264000	160000	1.65	UBSI	بنك الإتحاد
BANK AL ETIHAD	577500	350000	1.65	UBSI	بنك الإتحاد
BANK AL ETIHAD	264000	160000	1.65	UBSI	بنك الإتحاد
BANK AL ETIHAD	264000	160000	1.65	UBSI	بنك الإتحاد
JORDANIAN FUNDS	220001	86275	2.55	FUND	الأردنية للصناديق
JORDANIAN FUNDS	216500	84902	2.55	FUND	الأردنية للصناديق
JORDANIAN FUNDS	3201496	1199062	2.67	FUND	الأردنية للصناديق
JORDANIAN FUNDS	200002	78432	2.55	FUND	الأردنية للصناديق
JORDANIAN FUNDS	3201496	1199062	2.67	FUND	الأردنية للصناديق
RUMM BROKERAGE	200001	169492	1.18	RUMI	رم للوساطة
<b>Block Trades Total</b>	<b>28174202</b>	<b>15625798</b>			<b>مجموع الصفقات</b>

نشرة تداول الأوراق المالية غير المدرجة من 2022/06/01 ولغاية 2022/06/30  
MONTHLY OTC BULLETINS FROM 01/06/2022 TO 30/06/2022

COMPANY'S NAME	سعر الاغلاق السابق Last Closing Price	سعر الاغلاق Closing Price	التغير عن سعر الاغلاق Change	أدنى سعر Low Price	أعلى سعر High Price	حجم التداول Value Traded(JD)	الرمز Code	اسم الشركة
ARAB ASSURERS	0.17	0.15	-0.02	0.13	0.17	502010	ARAS	الضامنون العرب
AL SAFWA INSURANCE	0.2	0.28	0.08	0.21	0.29	5445	SFIC	الصفوة للتأمين
ARAB INT UNI INS	1.29	0.96	-0.33	0.96	1.17	34305	AIUI	الاتحاد العربي
AMWAL INVEST	0.1	0.09	-0.01	0.08	0.11	61937	AMWL	أموال انفست
AL-SANABEL INT.	0.4	0.42	0.02	0.38	0.43	7894	SANA	السنابل الدولية
INT'L CARDS CO.	0.04	0.04	0	0.03	0.05	1786	CARD	البطاقات العالمية
AL ROU'YA FOR INVESTMENT	0.19	0.18	-0.01	0.17	0.19	12302	ROYA	الرؤية للاستثمار
SHARECO	0.23	0.29	0.06	0.21	0.29	23653	SHBC	شيركو
INT' BROKERAGE	0.2	0.21	0.01	0.19	0.25	122728	IBFM	العالمية للوساطة
COMPREHENSIVE	1.9	1.74	-0.16	1.7	2.07	749523	INOH	المتكاملة للمشاريع المتعددة
INV HOUSE	0.25	0.3	0.05	0.25	0.34	99987	INVH	بيت الاستثمار
DARKOM	0.42	0.68	0.26	0.42	0.7	91400	DRKM	داركم
EJADA	0.06	0.09	0.03	0.06	0.09	2704	EJAD	إجادة للإستثمارات المالية
MIDDLE EAST	1.93	2.13	0.2	1.94	2.13	4454	MEHC	الشرق الأوسط
ARAB CORP	0.03	0.03	0	0.02	0.03	5881	ARED	عرب كورب
BLUE STONE	0.63	0.57	-0.06	0.57	0.57	14	BSTI	الحجر الأزرق
INVESTORS I&p	0.08	0.11	0.03	0.08	0.12	203337	IPRO	الصناعية العقارية
B. AL-MAL/BEITNA	0.23	0.21	-0.02	0.2	0.23	28456	BAMB	بيتنا
EMMAR INV. DEV.	0.16	0.16	0	0.15	0.16	60913	EMAR	إعمار للتطوير العقاري
RESOURCES INVEST	0.04	0.04	0	0.03	0.04	2535	JOMA	الموارد للتنمية والاستثمار
ARABIAN DEV CO	0.39	0.36	-0.03	0.33	0.38	7490	INMA	الانماء العربية
ALSHAMEKHA REAL.	1.55	1.41	-0.14	1.26	1.49	23616361	VFED	الشامخة العقارية
MODEL RESTAURANTS	0.05	0.03	-0.02	0.03	0.04	41	FOOD	النموذجية للمطاعم
ROYAL JORDANIAN	0.2	0.2	0	0.19	0.22	241616	RJAL	الملكية الأردنية
TRANSPORT BARTER	0.2	0.18	-0.02	0.18	0.19	15990	NAQL	المقايضة للنقل
J. PRESS FOUNDAT	0.15	0.13	-0.02	0.12	0.14	1143	PRES	الرأي
AHLIA ENTERPRISES	0.08	0.08	0	0.07	0.08	89845	ABLA	الأهلية للمشاريع
SOUTH ELECTRONICS	0.45	0.43	-0.02	0.41	0.45	5810	SECO	الجنوب للإلكترونيات
JORDAN PHARMA	0.37	0.36	-0.01	0.32	0.36	4347	JPHM	الأردنية للأدوية
JOR INDSTR CHEM	1.21	1.23	0.02	1.09	1.32	676187	JOIC	الصناعات الكيماوية
JOR PAPER CARDBG	0.09	0.08	-0.01	0.08	0.08	0	JOPC	الورق والكرتون
JOR CEMENT FACT	0.44	0.43	-0.01	0.38	0.45	16458	JOCM	الاسمنت
MANASEER STEEL	0.2	0.18	-0.02	0.17	0.19	1190	MANS	المناصير للحديد
TRAVCO	0.16	0.12	-0.04	0.12	0.15	1819	TRAV	ترافكو
SHALE ENERGY	0.44	0.34	-0.1	0.32	0.43	30958	SHLE	الصخر الزيتي
SHEBA METAL CASTING	4.5	7.3	2.8	4.05	7.39	507937	SHBA	سباً لسكب المعادن
MID EASTCOMPLEX	0.5	0.45	-0.05	0.43	0.49	453588	MECE	مجمع الشرق الاوسط
MESC_JORDAN	0.05	0.04	-0.01	0.03	0.04	2038	JNCC	مسك الأردن
ARAB ELECT IND	0.12	0.1	-0.02	0.09	0.12	10430	AEIN	العربية الكهربائية
EL-ZAY READY WR	0.39	0.47	0.08	0.37	0.47	27979	ELZA	الزي لصناعة الألبسة
JOR CLOTHING CO.	0.27	0.26	-0.01	0.2	0.27	132834	CJCC	الألبسة الأردنية
JOR CERAMIC FAC	1.15	1.27	0.12	1.07	1.32	360080	JOCF	الخزف الأردنية
<b>Grand Total OTC MARKET</b>						<b>28225405</b>		<b>مجموع سوق الأوراق المالية غير المدرجة</b>

## Jordan Economic Development

• The Department of Statistics issued the preliminary results of the quarterly estimates of GDP at constant market prices for the first quarter of 2022, where the results showed a growth of 2.5% during the first quarter of 2022, compared to the first quarter of 2021.

[www.dos.gov.jo](http://www.dos.gov.jo)

• The Consumer Price Index in May 2022, increased by 4.39%, reaching 106.53 compared to 102.05 for the same month of the year 2021.

[www.dos.gov.jo](http://www.dos.gov.jo)

• The value of total exports increased during the first trimester of 2022 by 48.3%, to reach JD 2713.9 million, compared to the same period in 2021. The value of national exports also increased during the first trimester of 2022 by 52.2%, or an amount of JD 2483.7 million, compared to the same period in 2021. The value of re-exports amounted to JD 230.2 million during the first trimester of 2022, an increase of 16.1%, compared to the same period in 2021. As for imports, its value reached JD 5832.4 million during the first trimester of 2022, an increase of 33.2% compared to the same period in 2021.

[www.dos.gov.jo](http://www.dos.gov.jo)

• The World Economic Forum issued its own version of the Global Competitiveness Report 2020, where the data issued by the Global Competitiveness Index 2019 showed that Jordan progressed 3 positions to reach 70th globally out of 141 participating countries, compared to 73rd out of 140 participating countries in 2018. Jordan maintained the seventh position among Arab countries for the years 2018 and 2019, while it had achieved a progression of 1.6 degrees in 2019, by 60.9 degrees compared to 59.3 in 2018.

[www.dos.gov.jo](http://www.dos.gov.jo)

• The American Heritage Foundation and the Wall Street Journal issued the Index of Economic Freedom for the year 2022, where Jordan's ranking in the Index of Economic Freedom declined by 18 positions and ranked 87th globally with a score of 60.1 out of 177 participating countries compared to the year 2021, where it was ranked 69th globally with a score of 64.6 out of 178 participating countries. Jordan ranked fourth among Arab countries, one place ahead of the year 2021.

[www.dos.gov.jo](http://www.dos.gov.jo)

## التطور الاقتصادي للأردن

• أصدرت دائرة الإحصاءات العامة النتائج الأولية للتقديرات الربعية للنتائج المحلي الإجمالي بأسعار السوق الثابتة للربع الأول من عام 2022، حيث أظهرت النتائج نمواً بلغت نسبته 2.5% خلال الربع الأول من عام 2022 مقارنة بالربع الأول من عام 2021

[www.dos.gov.jo](http://www.dos.gov.jo)

• ارتفع الرقم القياسي العام لأسعار المستهلك لشهر أيار من عام 2022 بنسبة 4.39% ليصل إلى 106.53 مقابل 102.05 لنفس الشهر من عام 2021.

[www.dos.gov.jo](http://www.dos.gov.jo)

• ارتفعت قيمة الصادرات الكلية خلال الثلث الأول من عام 2022 بنسبة 48.3% لتبلغ 2713.9 مليون دينار مقارنة بنفس الفترة من عام 2021، وارتفعت قيمة الصادرات الوطنية خلال الثلث الأول من عام 2022 بنسبة 52.2% ما مقداره 2483.7 مليون ديناراً مقارنة بنفس الفترة من عام 2021، وبلغت قيمة المعاد تصديره 230.2 مليون ديناراً خلال الثلث الأول من عام 2022 بارتفاع نسبته 16.1% مقارنة بنفس الفترة من عام 2021. أما المستوردات، فقد بلغت قيمتها 5832.4 مليون ديناراً خلال الثلث الأول من عام 2022 بارتفاع نسبته 33.2% مقارنة بنفس الفترة من عام 2021.

[www.dos.gov.jo](http://www.dos.gov.jo)

• أصدر المنتدى الاقتصادي العالمي نسخته الخاصة من تقرير التنافسية العالمي 2020، حيث أظهرت البيانات الصادرة عن مؤشر التنافسية العالمية 2019 تقدم الأردن 3 مراتب ليصل إلى المرتبة 70 عالمياً من أصل 141 دولة مشاركة، مقابل المرتبة 73 من أصل 140 دولة مشاركة عام 2018. أما عربياً فقد حافظ الأردن على المرتبة السابعة للعامين 2018، 2019، بينما كان قد حقق تقدماً في الدرجات مقداره 1.6 درجة عام 2019، بواقع 60.9 درجة مقابل 59.3 عام 2018.

[www.dos.gov.jo](http://www.dos.gov.jo)

• أصدرت مؤسسة التراث الأمريكية (Foundation Heritage) ومجلة وال ستريت (Wall Street Journal) مؤشر الحرية الاقتصادية لعام 2022، حيث تراجع ترتيب الأردن في مؤشر الحرية الاقتصادية 18 مرتبة وجاء في المرتبة 87 عالمياً بدرجة مقدارها 60.1 من أصل 177 دولة مشاركة مقارنة في العام 2021، حيث كان في المرتبة 69 عالمياً بدرجة مقدارها 64.6 من أصل 178 دولة مشاركة. أما عربياً، جاء الأردن في المرتبة الرابعة متقدماً بذلك مرتبة واحدة عن العام 2021.

[www.dos.gov.jo](http://www.dos.gov.jo)

• The unemployment rate during the first quarter of 2022 reached 22.8%, a decrease of 2.2 percentage points from the first quarter of the year 2021, and a decrease of 0.5 percentage points from the fourth quarter of the year 2021.

[www.dos.gov.jo](http://www.dos.gov.jo)

• Minister of Planning and International Cooperation Nasser Shraideh and UK Minister for Asia and the Middle East at the Foreign, Commonwealth, and Development Office Amanda Milling signed a grant agreement worth 50.2 million British pounds offered by the UK government to help the government expand the social security network. The agreement comes as part of the implementation of the national social protection strategy. The "Enhancing social and economic flexibility in Jordan" project will be implemented over five years, including supporting the (sustainability) to expand social security subscriptions.

[www.mop.gov.jo](http://www.mop.gov.jo)

• The Jordanian government signed with the Kuwait Fund for Arab Economic Development (KFAED) an agreement to finance a loan for financing the public education infrastructure project in the Kingdom at a value of 11.6 million Kuwaiti dinars, equivalent to about \$38.3 million. The agreement aims to support the Kingdom's economic and social development efforts, notably the provision of key requirements for educational buildings through the establishment of 12 schools in Amman, Madaba, Irbid, Jerash, Zarqa, Ajloun, Balqa, and Karak. The schools comprise 12 to 36 classrooms from kindergarten through the second stage. The project will provide appropriate educational opportunities by providing additional seats to address overcrowding in schools as a result of population growth and the increasing demand for public education. The agreement will also help reduce the rate of rented schools.

[www.mop.gov.jo](http://www.mop.gov.jo)

• بلغ معدل البطالة خلال الربع الأول من عام 2022، 22.8% بانخفاض مقداره 2.2 نقطة مئوية عن الربع الأول من عام 2021، وبانخفاض مقداره 0.5 نقطة مئوية عن الربع الرابع من عام 2021.

[www.dos.gov.jo](http://www.dos.gov.jo)

• وقع وزير التخطيط والتعاون الدولي السيد ناصر الشريدة ووزيرة الدولة لشؤون آسيا والشرق الأوسط في وزارة الخارجية والتنمية البريطانية، السيدة أماندا ميلينغ اتفاقية منحة بقيمة 50.2 مليون جنيه إسترليني مقدمة من حكومة المملكة المتحدة للمساعدة في دعم جهود الحكومة الأردنية لتوسيع شبكة الأمان الاجتماعي ضمن إطار تنفيذ الاستراتيجية الوطنية للحماية الاجتماعية، وسيتم تنفيذ مشروع تعزيز مرونة المجتمعية والاقتصادية في الأردن" خلال خمس سنين ويشمل على دعم لبرنامج استدامة لتوسيع قاعدة الشمول بالضمان الاجتماعي.

[www.mop.gov.jo](http://www.mop.gov.jo)

• وقعت الحكومة الأردنية مع الصندوق الكويتي للتنمية الاقتصادية العربية اتفاقية تمويل قرض لتمويل مشروع البنية التحتية للتعليم العام في المملكة بقيمة 11.6 مليون دينار كويتي ما يعادل حوالي 38.3 مليون دولار أمريكي. وتهدف الاتفاقية إلى الإسهام في دعم التنمية الاقتصادية والاجتماعية وتلبية الاحتياجات للأبنية التعليمية المناسبة من خلال إنشاء 12 مدرسة في محافظات العاصمة ومأدبا واربد وجرش والزرقاء وعجلون والبلقاء والكرك. ويتراوح عدد الفصول في هذه المدارس من 12-36 فصلاً دراسياً، بدءاً من رياض الاطفال وحتى المرحلة الثانوية. وسيعمل المشروع على توفير فرص التعليم المناسب من خلال توفير مقاعد دراسية اضافية، لمعالجة حالات اكتظاظ الطلاب في المدارس نتيجة النمو السكاني والطلب المتزايد على التعليم الحكومي، وكذلك العمل على التقليل من الابنية المدرسية المستأجرة.

[www.mop.gov.jo](http://www.mop.gov.jo)

بورصة عمان  
Amman Stock Exchange



Tel. 00962 6 5664109 - 00962 6 5664081  
Fax 00962 6 5664071

هاتف 00962 6 5664109 - 00962 6 5664081  
فاكس 00962 6 5664071



Amman Stock Exchange  
Arjan Area - Near Ministry of Interior  
P.O. Box 212466  
Zip Code 11121 - Amman - Jordan

بورصة عمان  
عرجان - قرب وزارة الداخلية  
ص.ب. 212466 عمان 11121 الأردن



info@ase.com.jo

info@ase.com.jo



ASELIVE | ASENEWS



ASEofficialJo



ASEofficial.Jo



ASELIVE | ASENEWS



exchange.jo