

The Financial Results of the companies listed at Amman Stock Exchange Increased by 121.7% as of 30/09/2022

Mr. Mazen Wathaifi Chief Executive Officer of Amman Stock Exchange (ASE) said that 163 out of 170 listed companies or 96% have provided the ASE with their reviewed quarterly reports for the period ended 30/09/2022 during the specified period in the Directives of Listing Securities, through the e-disclosure System XBRL. This high percentage reflects the compliance of listed companies with the laws and regulations, and the compliance of such companies with the principles of transparency and disclosure.

Mr. Wathaifi added that the net profit after tax attributable to shareholders for the first half of 2022 for the listed companies which have provided the ASE with their financial reports has witnessed a significant improvement where it increased to JD1997.8 million, compared to JD901.3 million for the same companies and the same period of 2021, an increase of 121.7%. And the profits before tax amounted to JD2713.8 million for the first three quarters of 2022, compared to JD1266.7 million for the same period of 2021, which represents an increase of 114.2%. At the sectoral level, the profits after tax attributable to shareholders at the industrial sector increased by 228.0%, the services sector followed by an increase of 175.2%, and finally the financial sector with an increase of 39.8%.

Mr. Wathaifi said that these results of the listed companies' profits call for optimism about the improvement in the performance of the listed companies and the performance of the national economy, especially in light of the improvement of many indicators of the national economy, the most important of which is the GDP growth of 2.9% for the second quarter of 2022. And the increase in tourism income during the first three quarters by 140.8% and the increase in the national exports during the first seven months by 46.8%, and the presence of a comfortable balance of the total assets of the Central Bank amounted to about 16.5 million dollars at the end of August.

ارتفاع أرباح الشركات المساهمة العامة المدرجة في بورصة عمان بنسبة 121.7% للفترة المنتهية في 2022/09/30

قال المدير التنفيذي لبورصة عمان السيد مازن الوثايفي بأن 163 شركة من أصل 170 شركة مدرجة أي ما نسبته 96% قد قامت بتزويد البورصة بالبيانات المالية المرحلية عن الفترة المنتهية في 2022/09/30 ضمن المهلة المحددة في التعليمات لاستلام البيانات المالية المرحلية للربع الثالث 2022 من خلال نظام الإفصاح الإلكتروني XBRL، مشيراً إلى أن هذه النسبة المرتفعة تُظهر مدى التزام الشركات المدرجة بأحكام القوانين والتعليمات النافذة، كما تعكس التزام الشركات الأردنية بمبادئ ومعايير الإفصاح والشفافية بشكل عام.

وأضاف الوثايفي بأن الأرباح بعد الضريبة العائدة لمساهمي الشركة للثلاثة أرباع من عام 2022 للشركات المساهمة العامة المدرجة في بورصة عمان والتي زودت البورصة ببياناتها المالية قد شهدت ارتفاعاً ملحوظاً حيث بلغت 1997.8 مليون دينار مقارنة مع 901.3 مليون دينار لنفس الشركات ونفس الفترة من عام 2021، أي بارتفاع نسبته 121.7%، علماً بأن الأرباح قبل الضريبة لهذه الشركات قد بلغت 2713.8 مليون دينار للثلاثة أرباع من عام 2022 مقارنة مع 1266.7 مليون دينار لنفس الفترة من عام 2021، أي بارتفاع نسبته 114.2%. أما من الناحية القطاعية، فقد كان قطاع الصناعة الأكثر ارتفاعاً في أرباحه بعد الضريبة العائدة لمساهمي الشركة بنسبة بلغت 228.0%، يليه قطاع الخدمات بارتفاع نسبته 175.2%، وأخيراً القطاع المالي بارتفاع نسبته 39.8%. وقال بأن نتائج أرباح الشركات المدرجة تدعو إلى التفاؤل بتحسّن أداء الشركات المدرجة وأداء الاقتصاد الوطني وخاصة في ضوء تحسّن العديد من مؤشرات الاقتصاد الوطني والتي من أهمها ارتفاع الناتج المحلي الإجمالي بنسبة 2.9% للربع الثاني من هذا العام. وارتفاع الدخل السياحي خلال الثلاثة أرباع الأولى بنسبة 140.8% وارتفاع الصادرات الوطنية خلال السبع أشهر الأولى بنسبة 46.8%، ووجود رصيد مريح لإجمالي موجودات البنك المركزي بلغت حوالي 16.5 مليون دولار في نهاية شهر آب. وأضاف بأنه وفقاً لتعليمات إدراج الأوراق المالية في شركة بورصة عمان؛ فإنه يتوجب على جميع الشركات المدرجة تزويد البورصة بالبيانات المالية المراجعة من قبل مدقق حساباتها، وذلك خلال المدة المحددة، مؤكداً بأن البورصة قامت بتعميم البيانات المالية من خلال موقع البورصة الإلكتروني www.exchange.jo ضمن التعاميم والافصاحات (بيانات ربع سنوية).

Mr. Wathaifi added that all listed companies on the ASE should provide their reviewed interim reports within the specified period, according to the Directives for Listing Securities on the ASE.

Wathaifi confirmed that the ASE posts these financial statements on the ASE website www.exchange.jo under Circulars and Disclosures/ quarterly reports window. He also added that one company namely, WINTER VALLEY TOURISM INVESTMENT has failed to provide the ASE with its reviewed interim reports for the period ended on 30/09/2022 during the specified period. Accordingly, the ASE suspended its shares from trading as of Tuesday 01/11/2022. The trading in this company's shares will remain suspended until it provides the ASE with the required financial statements.

Mr. Wathaifi also indicated that the ASE will continue suspending the trading in shares of PHILADELPHIA INSURANCE, INTERNATIONAL BROKERAGE & FINANCIAL MARKETS, AL SANABEL INTERNATIONAL FOR ISLAMIC INVESTMENTS(HOLDING) PLC. CO., INTERNATIONAL CARDS, ALSHAMEKHA FOR REALESTATE AND FINANCIAL INVESTMENTS and TRANSPORT& INVESTMENT BARTER COMPANY, for failing to provide the ASE with their previous financial statements, in addition to the interim financial statements for the period ended 30/09/2022, noting that the shares of these companies shall continue to be available for trading in the Unlisted Securities Market.

وأوضح بأن الشركة التي لم تقم بتزويد البورصة بالبيانات المالية المرادجة المراجعة عن الفترة المنتهية في 2022/09/30 ضمن المهلة المحددة، هي شركة وادي الشتا للاستثمارات السياحية وعليه، قامت البورصة بإيقاف التداول بأسهم الشركة المشار إليها أعلاه اعتباراً من صباح اليوم الثلاثاء الموافق 2022/11/01، وسيستمر إيقاف لحين قيامها بتزويد البورصة بالبيانات المالية المطلوبة، وذلك استناداً لأحكام المادة (15/ب/6) من تعليمات إدراج الأوراق المالية المعمول بها.

وأوضح بأنه سيستمر إيقاف التداول بأسهم كل من شركة فيلادلفيا للتأمين والشركة العالمية للوساطة والأسواق المالية وشركة السنبال الدولية للاستثمارات الاسلامية (القابضة) وشركة البطاقات العالمية وشركة الشامخة للاستثمارات العقارية والمالية وشركة المقايضة للنقل والاستثمار، وذلك لعدم تزويدهم البورصة بالبيانات المالية عن فترات سابقة، إضافة الى البيانات المالية المرادجة عن الفترة المنتهية في 2022/09/30، علماً بأنه يجري التداول بأسهم هذه الشركات من خلال سوق الأوراق المالية غير المدرجة.

البيانات المالية للشركات المساهمة العامة حتى نهاية الربع الثالث 2022 مقارنة مع نفس الفترة من عام 2021

(بالدينار الأردني)

| صافي الربح بعد الضريبة (مساهمي الشركة) | | القطاع |
|--|---------------|---------------|
| 2021 | 2022 | |
| 486,729,884 | 680,469,797 | القطاع المالي |
| | | نسبة التغير |
| | | ▲ 39.8% |
| 80,350,834 | 221,087,943 | قطاع الخدمات |
| | | نسبة التغير |
| | | ▲ 175.2% |
| 334,206,629 | 1,096,283,276 | قطاع الصناعة |
| | | نسبة التغير |
| | | ▲ 228.0% |
| 901,287,347 | 1,997,841,016 | جميع القطاعات |
| | | نسبة التغير |
| | | ▲ 121.7% |

عدد الشركات المدرجة = 170

عدد الشركات التي زودت البورصة بالبيانات المالية للربع الثالث = 163 شركة

عدد الشركات التي لم تزود البورصة بالبيانات المالية للربع الثالث = 7 شركات

Organizing Roadshow to Encourage Investment in the ASE

تنظيم عروض ترويجية لتشجيع الاستثمار في بورصة عمان



The Amman Stock Exchange (**ASE**) held its first meeting for the Steering Committee for Organizing Roadshow Promotions, headed by Dr. Kamal Al-Qudah, Chairman of the Board of Directors, and in the presence of the members of the committee, the two members of the Board of Directors, Mr. Majd Shafiq, Eng. Mohammad Al-Khatib, and the CEO of the ASE, Mr. Mazen Al-Wathaifi, to discuss topics related of holding the roadshow in London / England in the spring of year 2023.

During the meeting, the executive committee of the project was named, the main factors for its success and the external parties concerned with implementation were discussed, and a preliminary work plan for this project was also developed.

Organizing roadshows is part of ASE's strategic plan to achieve communication with global financial markets and international investors, the marketing policy of the Jordanian capital market, and the role of the stock exchange in attracting investments and providing liquidity to stimulate economic growth.

عقدت بورصة عمان اجتماعها الأول للجنة التوجيهية لتنظيم عروض ترويجية Roadshow برئاسة الدكتور كمال القضاة رئيس مجلس الإدارة وبحضور أعضاء اللجنة عضوي مجلس الإدارة كل من السيد مجد شفيق والمهندس محمد الخطيب والمدير التنفيذي للبورصة السيد مازن الوثايفي لمناقشة المواضيع المتعلقة بعقد العرض الترويجي بمدينة لندن/بريطانيا في ربيع عام 2023.

حيث تم خلال الاجتماع تسمية اللجنة التنفيذية للمشروع ومناقشة العوامل الأساسية لنجاحه والجهات الخارجية المعنية بالتنفيذ وكما تم وضع خطة عمل مبدئية لهذا المشروع.

ويأتي تنظيم عروض ترويجية Roadshow ضمن الخطة الاستراتيجية لبورصة عمان لتحقيق التواصل مع الأسواق المالية العالمية والمستثمرين الدوليين والسياسة التسويقية لسوق رأس المال ودور البورصة في جذب الاستثمارات وتوفير السيولة لتحفيز النمو الاقتصادي.

Amman Stock Exchange Participates in World Investor Week 2022 Activities

بورصة عمان تشارك في فعاليات أسبوع المستثمر العالمي 2022



On Tuesday, 4 October 2022, the Amman Stock Exchange (ASE) hosted the celebration of "Ring the Bell" initiative for the third consecutive year along with a number of global financial markets announcing its participation in the World Investor Week (WIW2022), held during the first week of October, organized by the International Organization of Securities Commission (IOSCO) and the World Federation of Exchanges (WFE) in the presence of the CEO of the ASE Mr. Mazen Wathaifi and a number of department directors.

The CEO of the ASE, Mazen Wathaifi said that the ASE is constantly keen to extend bridges of cooperation with all local and international institutions to enhance investment awareness activities and spread financial knowledge. The ASE's participation in this activity falls within the framework of its keenness to participate and actively follow up on the various events and activities of the IOSCO organization and its various committees. Which enables it to follow up on the latest developments relating to its work and to keep abreast of relevant international standards.

أقامت بورصة عمان فعالية قمع الجرس يوم الثلاثاء الموافق 2022/10/04 وذلك للسنة الثالثة على التوالي معلنة مشاركتها في فعاليات أسبوع المستثمر العالمي إلى جانب عدد من الأسواق المالية العالمية التي تعقد خلال الأسبوع الأول من شهر تشرين الأول 2022، وذلك ضمن المبادرة السنوية للمنظمة الدولية لهيئات الأوراق المالية IOSCO والاتحاد الدولي للبورصات WFE بحضور المدير التنفيذي للبورصة مازن الوظائففي وعدد من مدراء الدوائر.

وقال المدير التنفيذي للبورصة مازن الوظائففي أن البورصة تحرص باستمرار على مد جسور التعاون مع كافة المؤسسات المحلية والعالمية لتعزيز أنشطة التوعية الاستثمارية ونشر المعرفة المالية، وأن مشاركة البورصة في هذه الفعالية تندرج ضمن إطار حرصها على المشاركة والمتابعة الفاعلة لمختلف فعاليات وأنشطة منظمة IOSCO ولجانها المختلفة، الأمر الذي يمكنها من متابعة أحدث المستجدات المتعلقة بعملها، ومواكبة المعايير الدولية ذات الصلة.

وأشار الوظائففي إلى أن البورصة ستطلق فيديوهات ونشرات توعوية تثقيفية يتم نشرها على الموقع الإلكتروني ومنصات التواصل الاجتماعي المختلفة للبورصة، حيث سيتم تسليط الضوء على عدد من الأمور الهامة ومنها التمويل المستدام بإعتباره القوة الدافعة للتنمية المستدامة بما يشمل من تطبيق للحوكمة، والاستثمار البيئي والاجتماعي، وما يتوجب على المستثمر إدراكه على صعيد

Wathaifi indicated that the ASE will launch educational awareness videos and posts to be published on the website and various social media accounts. where a number of important matters will be highlighted, including sustainable financing, as the driving force behind sustainable development, refers to the process of taking environmental, social, and governance (ESG) considerations into account when making investment decisions in the financial sector, leading to more long-term investments in sustainable economic activities and projects, the need for Financial resilience as a measure of how robust a financial plan and money are to shocks and how can investors ensure greater resilience, the fundamentals of investment and the role of the stock exchange and capital market institutions in securing investors' protection.

It is worth mentioning that "Global Investor Week" is an annual international awareness initiative organized by the International Organization of Securities Commission (IOSCO) and the World Federation of Exchanges (WFE) for the first time in 2017 aimed at raising levels of financial knowledge, promoting the culture and protection of investors at the local and global levels, the annual events of which involve more than 100-member states of the international organization.

Non-Jordanian Ownership in Companies Listed on the ASE Reached 48.3%, of which 37.5% for Institutional Investors

Amman Stock Exchange (ASE) revealed that the value of shares bought by non-Jordanian investors at the ASE in October 2022 was JD20.8 million, representing 16.3% of the overall trading value, while the value of shares sold by them amounted to JD9.2 million. As a result, the net of non-Jordanian investments in October 2022 showed a positive value of JD11.6 million, whereas the net of non-Jordanian investments showed a negative value of JD2 million during the same month of 2021.

The value of shares bought by non-Jordanian investors since the beginning of the year until the end of October 2022 was JD248.0 million, representing 14.1% of the overall trading value, while the value of shares sold by them amounted to JD321.9 million. As a result, the net of non-Jordanian investments showed a negative value of JD73.9 million, whereas the net of non-Jordanian

هذا التمويل بدءاً بمراجعة بيانات الإفصاح الخاصة به لدى الشركة المستهدفة للاستثمار، وضرورة التخطيط المالي لحياة مالية مستقرة، وأساسيات الاستثمار ودور البورصة ومؤسسات سوق رأس المال في تأمين حماية المستثمرين في الأوراق المالية.

ومن الجدير بالذكر بأن "أسبوع المستثمر العالمي" مبادرة دولية توعوية سنوية أطلقتها منظمة IOSCO للمرة الأولى عام 2017 بهدف رفع مستويات المعرفة المالية، وتعزيز ثقافة المستثمرين وحمايتهم على المستويين المحلي والعالمي، وتشارك في فعاليتها السنوية ما يزيد على 100 دولة من الدول الأعضاء في المنظمة الدولية.

48.3% نسبة ملكية غير الأردنيين في الشركات المدرجة في بورصة عمان ونسبة 37.5% للمؤسسات والبناديق الاستثمارية

أظهرت الإحصاءات الصادرة عن بورصة عمان بأن قيمة الأسهم المشتراة من قبل المستثمرين غير الأردنيين والتي تمت من خلال التداول في البورصة خلال شهر تشرين الأول 2022 بلغت 20.8 مليون دينار مشكلة ما نسبته 16.3% من حجم التداول الكلي، في حين بلغت قيمة الأسهم المباعة من قبلهم لنفس الفترة 9.2 مليون دينار. وبذلك تكون قيمة صافي الاستثمار غير الأردني خلال شهر تشرين الأول 2022 قد بلغت 11.6 مليون دينار بال موجب، بينما بلغت قيمة صافي الاستثمار غير الأردني 2 مليون دينار بالسالب لنفس الشهر من العام 2021.

كما بلغت قيمة الأسهم المشتراة من قبل المستثمرين غير الأردنيين من بداية العام وحتى نهاية شهر تشرين الأول 2022 حوالي 248.0 مليون دينار مشكلة ما نسبته 14.1% من حجم التداول الكلي، في حين بلغت قيمة الأسهم المباعة من قبلهم 321.9 مليون دينار. وبذلك تكون قيمة صافي الاستثمار غير الأردني 73.9 مليون دينار بالسالب، بينما بلغت قيمة صافي الاستثمار غير الأردني 30.2 مليون دينار بالسالب لنفس الفترة من العام 2021.

investments showed a negative value of JD30.2 million for the same period of 2021.

Arab investors purchase during October 2022 were JD8.0 million, or 38.6% of the overall purchases by non-Jordanians, while the value of non-Arab purchases amounted to JD12.8 million, constituting 61.4% of the overall purchases by non-Jordanians. Arab investors sales amounted to JD7.9 million, or 85.6% of non-Jordanians total sales, while the value of non-Arab sales amounted to JD1.3 million, representing 14.4% of the total sales by non-Jordanians. As a result, the net of Arab investments showed a positive value of JD0.1 million, whereas the net of non-Arab investments showed a positive value of JD11.5 million in October 2022.

Hence, non-Jordanian investors' ownership in companies listed on ASE as of end of October 2022 represented 48.3% of the total market value, of which 37.5% for institutional investors including companies, institutions and funds. Arab investors own 32.5% and non-Arab investors own 15.8%. At the sectoral level, the non-Jordanian ownership in the financial sector was 52.0%, in the services sector was 20.4% and 53.9% in the industrial sector.

أما من ناحية المستثمرين العرب، فقد بلغت القيمة الإجمالية لعمليات شرائهم خلال شهر تشرين الأول 2022 حوالي 8.0 مليون دينار أو ما نسبته 38.6% من إجمالي قيمة شراء غير الأردنيين، في حين بلغت القيمة الإجمالية لعمليات شراء غير العرب 12.8 مليون دينار مشكلة ما نسبته 61.4% من إجمالي شراء غير الأردنيين. أما بالنسبة للقيمة الإجمالية لعمليات بيع العرب فقد بلغت 7.9 مليون دينار أو ما نسبته 85.6% من إجمالي قيمة عمليات بيع غير الأردنيين، في حين بلغت قيمة عمليات بيع غير العرب 1.3 مليون دينار، أي ما نسبته 14.4% من إجمالي قيمة بيع غير الأردنيين، وبذلك تكون قيمة صافي استثمار العرب 0.1 مليون دينار بالموجب، وصافي قيمة استثمار غير العرب 11.5 مليون دينار بالموجب خلال شهر تشرين الأول 2022.

وعليه تصبح نسبة مساهمة المستثمرين غير الأردنيين في الشركات المدرجة في البورصة في نهاية شهر تشرين الأول 2022 حوالي 48.3% من إجمالي القيمة السوقية، وبنسبة 37.5% للمؤسسات الاعتبارية الاستثمارية من شركات ومؤسسات وصناديق. وشكلت مساهمة العرب ما نسبته 32.5%، ومساهمة غير العرب 15.8% من إجمالي القيمة السوقية للبورصة. أما من الناحية القطاعية، فقد بلغت نسبة مساهمة المستثمرين غير الأردنيين في الشركات المدرجة في البورصة للقطاع المالي 52.0%، ولقطاع الخدمات 20.4%، ولقطاع الصناعة 53.9%.

Foreign Investment Activity

- The value of shares purchased by Non-Jordanians in October equaled JD20.8 million, 38.6% of which were purchased by Arabs.
- The value of shares sold by Non-Jordanians was JD9.2 million, 85.6% of which were sold by Arabs.
- During this month, net Non-Jordanian investments showed a positive balance of JD11.6 million.
- By the end of October, shares owned by Non-Jordanians represented 48.3 of ASE capitalization, 32.5% of which are owned by Arab investors, and 15.8% by Non- Arabs.

نشاط الإستثمار الأجنبي

- بلغت قيمة الأسهم المشتراة من قبل المستثمرين غير الأردنيين خلال شهر تشرين الأول 20.8 مليون دينار، منها 38.6% لمستثمرين عرب.
- بلغت قيمة الأسهم المباعة من قبل المستثمرين غير الأردنيين 9.2 مليون دينار، منها 85.6% تم بيعها من قبل مستثمرين عرب.
- بلغ صافي استثمار غير الأردنيين خلال هذا الشهر 11.6 مليون دينار بالموجب.
- شكلت الأسهم المملوكة من قبل غير الأردنيين 48.3% من القيمة السوقية للبورصة في نهاية تشرين الأول، منها 32.5% لمستثمرين عرب، و 15.8% لغير العرب.

2022 OCTOBER

الاستثمار الأجنبي
Foreign investment

بورصة عمان
Amman Stock Exchange



11.6 مليون دينار
Million JD

صافي الاستثمار غير الأردني
The net of non-Jordanian investments

15.8%
مساهمة غير العرب
Non-Arab investors



32.5%
مساهمة العرب
Arab investors



مساهمة غير الاردنيين من الناحية القطاعية
Non-Jordanian investors' contribution at the Sectoral level

53.9%
قطاع الصناعة
Industrial Sector



20.4%
قطاع الخدمات
Services Sector



52.0%
القطاع المالي
Financial Sector



ASE Decisions

Board of Directors Decisions

- Floating the Opening price of Jordan Press and Publishing/ (Ad-Dustour) Insurance Company shares (JOPPO), as of 05/10/2022
- Floating the Opening price of Philadelphia Insurance Company shares (PHINO), as of 26/10/2022
- Floating the Opening price of Jordan Himmeh Mineral Company shares (HIMMO), as of 30/10/2022.

The CEO Decisions:

- Suspension from trading in shares of the Offtec Holding Group PLC (OFTC), as of 06/10/2022, until the capital reduction procedures are completed.
- List Share/JD555,000 of Ubour Logistic Services (TRUK) in the Second Market and canceling the trading of its shares from (OTC) market as of 09/10/2022, noting that the price of the company's share will be floated.
- Continue suspending from trading of Societe Generale de Banque Jordanie (SGBJ) company (The merged) with the Capital Bank (CAPL) (The merging) as of 9/10/2022, until the merger procedures are completed
- Increase Share/JD145,55 of the Jordan Wood Industries/ JWICO (WOOD) company's capital to become Share/ JD1,145,556 in the (OTC) Market as of 10/10/2022.
- Canceling trading shares of The Arab Union international Insurance (AIUI) Company from (OTC) market and resumed in the second market with a floated price as of 10/10/2022.
- Delisting of Societe Generale de Banque Jordanie (SGBJ) company / (The Merged) from ASE and Resume the trading shares of Capital Bank of Jordan (CAPL) Company(the merging), as of 12/10/2022. with a floated reference price.
- List the 29th issue of Treasury Bonds for the year 2022, the maturity date is 23/08/2032; with a total value of JD100 million and JD1000 par value with 6.976% interest rate, as of 17/10/2022.
- List the 30th issue of Treasury Bonds for the year 2022, the maturity date is 05/09/2027; with a total value of JD100 million and JD1000 par value with 5.826% interest rate, as of 17/10/2022.

قرارات بورصة عمان

قرارات مجلس الإدارة

- تعويم السعر الافتتاحي لسهم الشركة الأردنية للصحافة والنشر (JOPPO)، وذلك اعتباراً من 05/10/2022.
- تعويم السعر الافتتاحي لسهم شركة فيلادلفيا للتأمين (PHINO)، وذلك اعتباراً من 26/10/2022.
- تعويم السعر الافتتاحي لسهم شركة الحمة المعدنية الأردنية (HIMMO)، وذلك اعتباراً من 30/10/2022.

قرارات المدير التنفيذي:

- إيقاف التداول بأسهم شركة مجموعة أوفتك القابضة (OFTC) اعتباراً من 06/10/2022، لحين انتهاء إجراءات التخفيض وصدور كتب الموافقة من الجهات الرسمية.
- إدراج أسهم شركة العبور للشحن والنقل (TRUK) والبالغ عددها 555,000 سهم/دينار في السوق الثاني وإلغاء تداول أسهمها من سوق الأوراق المالية غير المدرجة (OTC) وذلك اعتباراً من 09/10/2022، علماً بأن سعر سهم الشركة سيكون معوماً.
- استمرار إيقاف التداول بأسهم شركة بنك سوسيته جنرال -الأردن (SGBJ) المندمجة عن طريق ضمها لشركة بنك المال الأردني (CAPL) الدامجة، اعتباراً من 09/10/2022، ولحين إنتهاء إجراءات الإندماج وصدور كتب الموافقة من الجهات الرسمية.
- زيادة رأسمال الشركة الأردنية للصناعات الخشبية/جوايكو (WOOD) بمقدار 145,55 سهم/دينار، ليصبح رأسمال الشركة 1,145,556 سهم/دينار في سوق الأوراق المالية غير المدرجة (OTC) اعتباراً من 10/10/2022 .
- إلغاء التداول بأسهم شركة الاتحاد العربي للتأمين (AIUI) من سوق الأوراق المالية غير المدرجة (OTC) وإعادة التداول بأسهمها في السوق الثاني في البورصة بسعر مرجعي معوم اعتباراً من 10/10/2022.
- إلغاء إدراج أسهم شركة بنك سوسيته جنرال -الأردن (SGBJ) /المندمجة من بورصة عمان وإعادة التداول بأسهم شركة بنك المال الأردني (CAPL) /الدامجة، وذلك اعتباراً من 12/10/2022 ، على أن يكون السعر الافتتاحي للشركة الدامجة معوماً.
- إدراج الإصدار التاسع والعشرون من سندات الخزينة لعام 2022 تاريخ الاستحقاق 23/08/2032، والبالغ قيمته 100 مليون دينار وبقية اسمية مقدارها 1000 دينار وبفائدة 6.976%، وذلك اعتباراً من 17/10/2022.
- إدراج الإصدار الثلاثون من سندات الخزينة لعام 2022 تاريخ الاستحقاق 05/09/2027، والبالغ قيمته 100 مليون دينار وبقية اسمية مقدارها 1000 دينار وبفائدة 5.826%، وذلك اعتباراً من 17/10/2022.

- List the 31st issue of Treasury Bonds for the year 2022, the maturity date is 11/09/2027; with a total value of JD100 million and JD1000 par value with 6.002% interest rate, as of 17/10/2022.
- List the 32nd issue of Treasury Bonds for the year 2022, the maturity date is 11/09/2032; with a total value of JD100 million and JD1000 par value with 7.141% interest rate, as of 17/10/2022.
- List the 33rd issue of Treasury Bonds for the year 2022, the maturity date is 14/09/2027; with a total value of JD100 million and JD1000 par value with 6.188% interest rate, as of 17/10/2022.
- Resume the trading shares of the Offtec Holding Group PLC (**OFTC**) Company, as of 23/10/2022, and the company's reference price will be JD 0.27.
- Change the Company's full name and short name (Arabic & English) from "**Jordan Ceramic Industries**" Company to "**Latent Energies for Investments**" Company and changing its symbol (**JOCF**) to (**LEIN**) in the ASE records, also Change the Company's Sector from "**Glass and Ceramic Industries**" to "**Real Estate**" Sector, as of 24/10/2022. Noting that the Company's code (141015) will remain the same without and change.

• إدراج الإصدار الحادي والثلاثون من سندات الخزينة لعام 2022 تاريخ الاستحقاق 2027/09/11، والبالغ قيمته 100 مليون دينار وبقيمة اسمية مقدارها 1000 دينار وبفائدة 6.002%، وذلك اعتباراً من 2022/10/17.

• إدراج الإصدار الثاني والثلاثون من سندات الخزينة لعام 2022 تاريخ الاستحقاق 2032/09/11، والبالغ قيمته 100 مليون دينار وبقيمة اسمية مقدارها 1000 دينار وبفائدة 7.141%، وذلك اعتباراً من 2022/10/17.

• إدراج الإصدار الثالث والثلاثون من سندات الخزينة لعام 2022 تاريخ الاستحقاق 2027/09/14، والبالغ قيمته 100 مليون دينار وبقيمة اسمية مقدارها 1000 دينار وبفائدة 6.188%، وذلك اعتباراً من 2022/10/17.

• إعادة التداول بأسهم شركة مجموعة أوفتك القابضة (**OFTC**) وذلك اعتباراً من 2022/10/23، على أن يصبح السعر المرجعي لسهم الشركة 0.27 دينار.

• تغيير الاسم الكامل والمختصر باللغتين العربية والإنجليزية والرمز الحرفي لشركة "مصانع الخزف الأردنية" إلى "الطاقات الكامنة للاستثمارات" وتغيير والرمز الحرفي من (**JOCF**) إلى (**LEIN**) في سجلات البورصة، وتغيير التصنيف القطاعي من قطاع "الصناعات الزجاجية والخزفية" إلى قطاع "العقارات" وذلك اعتباراً من 2022/10/24. علماً بأن الرمز الرقمي للشركة (141015) سيبقى كما هو دون تغيير.

The ASE Performance During October

The ASE performance indicators revealed an increase during October 2022. The Trading value at the ASE Increased until October reaching JD1,693 billion; an increase of 1.33% compared with JD1,671 billion for the same period of the last year. The number of traded shares decreased to reach 975,41 million shares in comparison with 1,307 billion shares for the same period of last year, a 25.35% decrease. The number of executed transactions decreased to 639,53 thousand transactions, a decrease of 5.58% in comparison with the same period of last year.

The ASE price Index weighted by free float shares increased to reach 2442.0 point at the end of October an increase of 15.26%. this came as a result of the increase of the financial sector index by 1.39%, the service sector index by 25.12%, and the industry sector index by 43.21%, the index weighted by market capitalization closed at 4672.2 point at the end of October, which shows %16.65 increase in comparison with the end of 2021.

The Market Capitalization of listed companies increased by JD2,295 Billion reaching JD17,792 billion 14.82% increase against the end of year 2021, and constituting 55.4% of GDP.

أداء بورصة عمان خلال شهر تشرين أول

أظهرت عدداً من مؤشرات الأداء في بورصة عمان ارتفاعاً خلال تشرين أول عام 2022، حيث ارتفع حجم التداول منذ بداية العام وحتى نهاية شهر تشرين أول ليصل إلى 1,693 مليار دينار وبنسبة 1.33% مقارنة مع 1,671 مليار دينار لنفس الفترة من العام الماضي. وبالنسبة لعدد الأسهم المتداولة فقد انخفض ليصل إلى 975,41 مليون سهم مقارنة مع 1,307 مليار سهم من العام الماضي بانخفاض نسبته 25.35%. كما انخفض عدد العقود المنفذة ليصل إلى 639,53 ألف عقد بانخفاض نسبته 5.58% لنفس الفترة من العام الماضي.

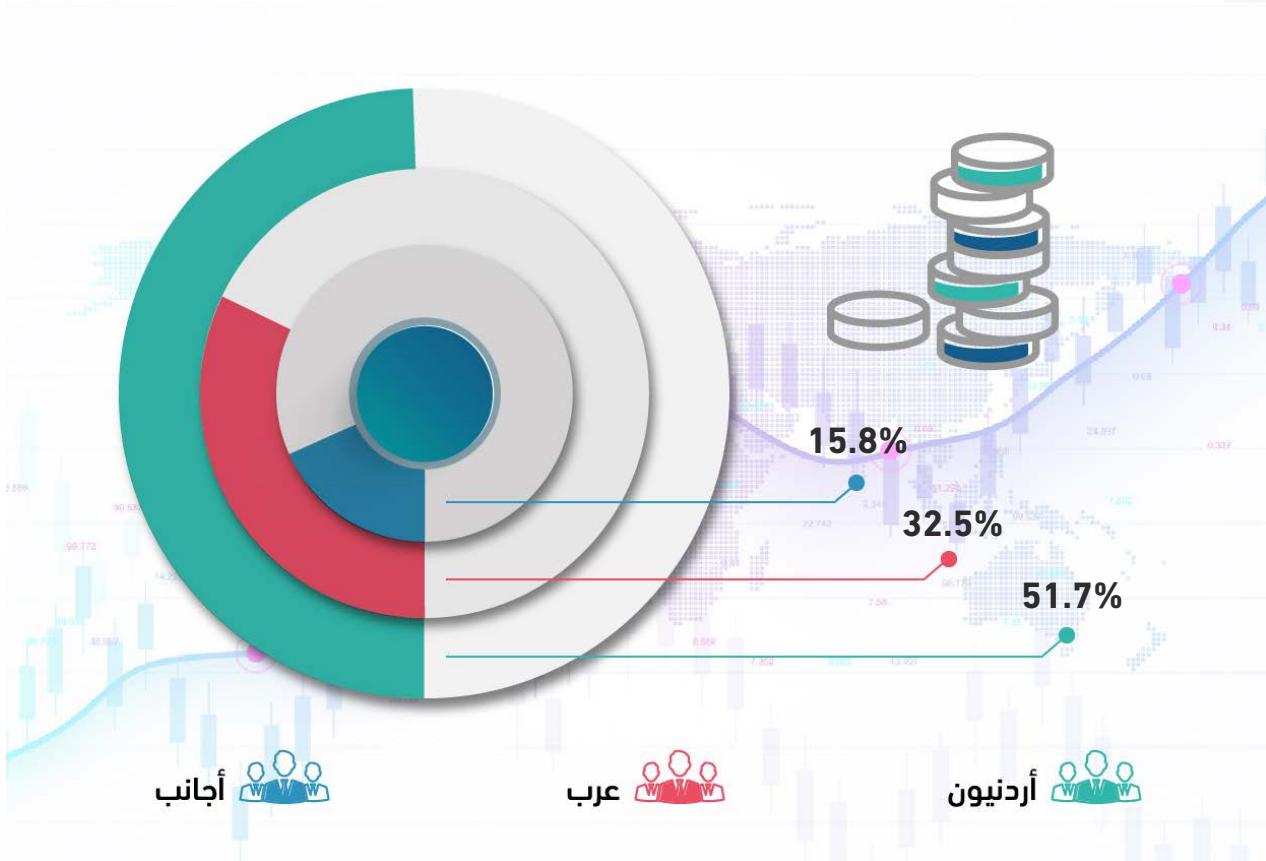
أما بالنسبة إلى الرقم القياسي العام لأسعار الأسهم المرجح للأسهم الحرة لبورصة عمان فقد ارتفع ليصل إلى 2442.0 نقطة وبنسبة 15.26%. وقد جاء ذلك نتيجة لارتفاع الرقم القياسي لأسعار أسهم القطاع المالي بنسبة 1.39%، ولقطاع الخدمات بنسبة 25.12%، ولقطاع الصناعة بنسبة 43.21%. كما أغلق الرقم القياسي المرجح بالقيمة السوقية عند 4672.2 نقطة بارتفاع نسبته 16.65% مقارنة مع مستواه في نهاية العام 2021.

وبالنسبة للقيمة السوقية للأسهم المدرجة في بورصة عمان فقد ارتفعت بمقدار 2,296 مليار دينار لتصل إلى 17,792 مليار دينار بارتفاع نسبته 14.82% مقارنة مع نهاية عام 2021 لتشكّل ما نسبته 55.4% من الناتج المحلي الإجمالي.

مؤشرات أداء بورصة عمان The ASE Performance Indicator

| | Change % | أيلول September | تشرين اول October | |
|-------------------------------|----------|--------------------|----------------------|------------------------------------|
| Trading Value (JD million) | 2.8 | 121.8 | 125,2 | حجم التداول (مليون دينار) |
| Avg. Daily Trading Value (m) | 1.7 | 5.8 | 5.7 | المعدل اليومي لحجم التداول (مليون) |
| No. of Traded Shares (m) | 14.2 | 76.2 | 87,0 | عدد الأسهم (مليون) |
| No. of Transaction (thousand) | 11.9 | 51.7 | 57,9 | عدد العقود (بالآلف) |
| Market Capitalization (JD m) | 2.6 | 18.263 | 17,792 | القيمة السوقية (مليون دينار) |

القيمة السوقية للبورصة موزعة حسب الجنسية لشهر تشرين أول 2022 Non-Jordanian Ownership in Listed Companies During October 2022



الشركات العشر الاكثر ارتفاعاً في اسعار اسهمها خلال شهر تشرين أول 2022

BEST PERFORMERS DURING OCTOBER 2022

| COMPANY'S NAME | حجم التداول (دينار) Trading Volume (JD) | التغير (%) Change (%) | اغلق الشهر السابق (دينار) Previous Month Closing (JD) | اغلق هذا الشهر (دينار) This Month Closing (JD) | اسم الشركة |
|--|--|--------------------------------|--|---|---|
| SHEBA METAL CASTING | 883,313.56 | 42.3 | 3.76 | 5.35 | سبأ لسكب المعادن |
| BABELON INVESTMENTS CO. P.L.C | 127,459.95 | 31.5 | 1.81 | 2.38 | حدائق بابل المعلقة للاستثمارات |
| COMPREHENSIVE LAND DEVELOPMENT AND INVESTMENT | 2,065,117.22 | 28.9 | 0.76 | 0.98 | المتكاملة لتطوير الاراضي والاستثمار |
| INJAZ FOR DEVELOPMENT & PROJECTS | 3,717,311.60 | 23.1 | 0.39 | 0.48 | انجاز للتنمية والمشاريع المتعددة |
| OFFTEC HOLDING GROUP PLC | 4,504.84 | 12.0 | 0.25 | 0.28 | مجموعة أوفتك القابضة |
| NOOR CAPITAL MKRTS FOR DIVERSIFIED INVESTMENTS | 5,168.19 | 9.9 | 1.82 | 2.00 | نور كابييتال ماركيتس للإستثمارات المتعددة |
| JORDAN EXPRESS TOURIST TRANSPORT | 71,479.44 | 9.7 | 1.55 | 1.70 | النقلات السياحية الاردنية /جت |
| JORDAN FRENCH INSURANCE | 581.88 | 8.9 | 0.79 | 0.86 | الاردنية الفرنسية للتأمين |
| AMOUN INTERNATIONAL FOR INVESTMENTS | 87,096.69 | 8.7 | 0.69 | 0.75 | عمون الدولية للاستثمارات المتعددة |
| RUMM FINANCIAL BROKERAGE | 1,677,752.20 | 8.3 | 0.60 | 0.65 | رم للوساطة المالية |

الشركات العشر الاكثر انخفاضاً في اسعار أسهمها خلال شهر تشرين أول 2022

WORST PERFORMERS DURING OCTOBER 2022

| COMPANY'S NAME | حجم التداول (دينار) Trading Volume (JD) | التغير (%) Change (%) | اغلق الشهر السابق (دينار) Previous Month Closing (JD) | اغلق هذا الشهر (دينار) This Month Closing (JD) | اسم الشركة |
|--|--|--------------------------------|--|---|---|
| ARAB UNION INTERNATIONAL INSURANCE | 581,421.05 | 65.9 | 1.29 | 0.44 | الاتحاد العربي الدولي للتأمين |
| CENTURY INVESTMENT GROUP | 540,357.33 | 54.8 | 0.73 | 0.33 | مجموعة العصر للاستثمار |
| WINTER VALLEY TOURISM INVESTMENT CO. | 254,764.62 | 35.1 | 0.37 | 0.24 | وادي الشتا للاستثمارات السياحية |
| JORDAN STEEL | 581,488.91 | 25.7 | 0.35 | 0.26 | حديد الأردن |
| JORDAN INDUSTRIAL RESOURCES | 47,643.73 | 17.6 | 0.34 | 0.28 | الموارد الصناعية الأردنية |
| INT'L ARABIAN DEVELOPMENT AND INVESTMENT TRADING CO. | 89,285.93 | 16.7 | 0.42 | 0.35 | الانماء العربية للتجارة والاستثمارات العالمية |
| AL-DAWLIYAH FOR HOTELS & MALLS | 12,985.85 | 13.5 | 0.52 | 0.45 | الدولية للفنادق والسواق التجارية |
| ALENTKAEYA FOR INVESTMENT&REALESTATE DEVELOPMENT COMPANY PLC | 791,060.46 | 12.5 | 0.48 | 0.42 | الانتقائية للاستثمار والتطوير العقاري |
| JORDAN DECAPOLIS PROPERTIES | 280,998.20 | 12.2 | 0.41 | 0.36 | الأردن ديكابولس للأملاك |
| FUTURE ARAB INVESTMENT COMPANY | 15,710.86 | 11.8 | 0.34 | 0.30 | المستقبل العربية للاستثمار |

الشركات العشر الأكثر تداولاً في بورصة عمان لشهر تشرين أول 2022

TOP TEN COMPANIES BY VALUE TRADED AT THE ASE OCTOBER 2022

| COMPANY'S NAME | سعر الإغلاق CLOSING PRICE | | النسبة إلى التداول الكلية للبورصة (%) % To the Total Value Traded | حجم التداول (دينار) Value Traded (JD) | اسم الشركة |
|------------------------------------|------------------------------|----------------------------|--|--|----------------------------------|
| | الشهر السابق Last Month | الشهر الحالي This Month | | | |
| JORDAN PETROLEUM REFINERY | 5.88 | 5.29 | 14.3 | 17,884,909 | مصفاة البترول الأردنية / جوبترول |
| JORDAN PHOSPHATE MINES | 35.49 | 34.35 | 13.7 | 17,107,699 | مناجم الفوسفات الاردنية |
| JORDAN ELECTRIC POWER | 1.95 | 1.95 | 12.1 | 15,178,815 | الكهرباء الاردنية |
| COMPREHENSIVE LEASING COMPANY PLC | 1.71 | 1.63 | 9.7 | 12,201,322 | المتكاملة للتأجير التمويلي |
| JORDAN TELECOM | 2.21 | 2.31 | 8.9 | 11,198,219 | الاتصالات الأردنية |
| UNION LAND DEVELOPMENT CORPORATION | 1.85 | 1.80 | 3.8 | 4,737,940 | الاتحاد لتطوير الاراضي |
| ARAB BANK | 4.67 | 4.60 | 3.7 | 4,672,295 | البنك العربي |
| INJAZ FOR DEVELOPMENT & PROJECTS | 0.39 | 0.48 | 3.0 | 3,717,312 | انجاز للتنمية والمشاريع المتعددة |
| CAPITAL BANK OF JORDAN | 2.41 | 2.43 | 1.9 | 2,344,297 | بنك المال الأردني |
| FIRST INSURANCE | 0.65 | 0.67 | 1.7 | 2,135,083 | الأولى للتأمين |
| TOTAL | - | - | 72.8 | 91,177,889 | المجموع |

الشركات العشر الأكبر من حيث القيمة السوقية كما في نهاية شهر تشرين أول 2022

TOP TEN COMPANIES BY MARKET CAPITALIZATION AT THE ASE OCTOBER 2022

| COMPANY'S NAME | سعر الإغلاق CLOSING PRICE | | النسبة إلى القيمة السوقية للبورصة (%) % To the Total Market Cap. | القيمة السوقية (مليون دينار) Market Cap. (JD million) | اسم الشركة |
|--|------------------------------|----------------------------|---|--|----------------------------------|
| | الشهر السابق Last Month | الشهر الحالي This Month | | | |
| THE ARAB POTASH | 39.74 | 38.40 | 18.0 | 3199.4 | البوتاس العربية |
| ARAB BANK | 4.67 | 4.60 | 16.6 | 2947.7 | البنك العربي |
| JORDAN PHOSPHATE MINES | 35.49 | 34.35 | 15.9 | 2833.9 | مناجم الفوسفات الاردنية |
| THE HOUSING BANK FOR TRADE AND FINANCE | 3.64 | 3.60 | 6.4 | 1134.0 | بنك الاسكان للتجارة والتمويل |
| JORDAN ISLAMIC BANK | 3.78 | 3.88 | 4.4 | 776.0 | البنك الإسلامي الأردني |
| CAPITAL BANK OF JORDAN | 2.41 | 2.43 | 3.6 | 639.2 | بنك المال الأردني |
| JORDAN PETROLEUM REFINERY | 5.88 | 5.29 | 3.0 | 529.0 | مصفاة البترول الأردنية / جوبترول |
| JORDAN TELECOM | 2.21 | 2.31 | 2.4 | 433.1 | الاتصالات الأردنية |
| BANK OF JORDAN | 2.17 | 2.15 | 2.4 | 430.0 | بنك الاردن |
| BANK AL ETIHAD | 1.86 | 1.88 | 1.7 | 300.8 | بنك الإتحاد |
| TOTAL | - | - | 74.4 | 13,223.1 | المجموع |

المؤشرات الاحصائية الرئيسية لنشاط بورصة عمان للشركات المدرجة

KEY STATISTICS OF THE ASE FOR LISTED COMPANIES

| | 2022 | | | | | | 2022* | 2021 | 2020 | 2019 | 2018 | |
|---|----------------------|--------------------|--------------|--------------|----------------|-------------|----------|----------|----------|----------|----------|---|
| | تشرين أول October | أيلول September | آب August | تموز July | حزيران June | أيار May | | | | | | |
| Market Capitalization (JD million) | 17,792.1 | 18,262.7 | 18,819.7 | 19,108.3 | 18,442.8 | 18,660.9 | 17,792.1 | 15,495.7 | 12,907.8 | 14,914.8 | 16,122.7 | القيمة السوقية (مليون دينار) |
| Value Traded (JD million) | 125.2 | 121.8 | 294.6 | 181.4 | 228.2 | 178.7 | 1693.3 | 1,963.6 | 1,048.8 | 1,585.4 | 2,319.3 | حجم التداول (مليون دينار) |
| Average Daily Trading (JD million) | 5.7 | 5.8 | 12.8 | 10.1 | 10.4 | 10.5 | 8.2 | 7.9 | 4.9 | 6.4 | 9.3 | المعدل اليومي لحجم التداول (مليون دينار) |
| No. of Traded Shares (million) | 87.0 | 76.2 | 134.2 | 95.1 | 143.6 | 87.0 | 975.4 | 1,538.2 | 1,142.7 | 1,247.2 | 1,245.9 | عدد الاسهم المتداولة (مليون) |
| No. of Transactions (thousand) | 57.9 | 51.7 | 76.4 | 78.0 | 74.7 | 65.2 | 639.5 | 818.3 | 421.0 | 503.0 | 511.8 | عدد العقود المنفذة (بالالف) |
| Free Float Price Index ASE100 (point) | 2442.0 | 2483.6 | 2547.0 | 2607.1 | 2476.0 | 2472.5 | 2442.0 | 2,118.6 | 1,657.2 | 1,815.2 | 1,908.8 | الرقم القياسي المرجح بالقيمة السوقية للأسهم الحرة ASE100 (نقطة) |
| Free Float Price Index ASE20 (point) | 1316.4 | 1334.3 | 1369.1 | 1403.1 | 1321.0 | 1322.8 | 1316.4 | 1,074.4 | 806.5 | 891.0 | 926.4 | الرقم القياسي المرجح بالقيمة السوقية للأسهم الحرة ASE20 (نقطة) |
| Total Return Index ASETR (point) | 1399.4 | 1418.5 | 1455.4 | 1491.5 | 1404.3 | 1406.2 | 1399.4 | 1,074.4 | - | - | - | مؤشر العائد الكلي ASETR (نقطة) |
| Turnover Ratio (%) | 1.41 | 1.22 | 2.14 | 1.53 | 2.31 | 1.40 | 15.64 | 24.17 | 17.35 | 18.23 | 18.83 | معدل دوران السهم (%) |
| No. of Trading Days | 22 | 21 | 23 | 18 | 22 | 17 | 206 | 247 | 213 | 249 | 250 | عدد ايام التداول |
| Non-Jordanian Ownership of Market Cap.(%) | 48.3 | 47.8 | 47.9 | 47.8 | 47.5 | 48.0 | 48.3 | 48.1 | 51.1 | 51.6 | 51.7 | نسبة مساهمة غير الاردنيين في القيمة السوقية (%) |
| Net Investment of Non-Jordanians (JD million) | 11.619 | -2.117 | -7.743 | -4.752 | -39.496 | -8.591 | -73.9 | -60.9 | -67.5 | 114.1 | 484.5 | صافي استثمار غير الاردنيين (مليون دينار) |
| Market Capitalization / GDP (%) | 55.4 | 56.9 | 58.6 | 59.5 | 57.4 | 58.1 | 55.4 | 49.9 | 41.5 | 49.7 | 56.7 | القيمة السوقية الى الناتج المحلي (%) |
| Transactions Through The SDC- Shares (JD million) | 5.5 | 28.8 | 8.4 | 7.3 | 18.2 | 3.7 | 262.0 | 393.8 | 982.3 | 133.4 | 187.5 | عمليات التحويل من خلال مركز الابداع - الأسهم (مليون دينار) |
| Primary Issues of Shares (JD million)** | 0.26 | 0.00 | 133.20 | 0.00 | 2.76 | 0.00 | 145.9 | 81.4 | 0.4 | 28.9 | 100.9 | الاصدارات الأولية من الأسهم (مليون دينار)** |
| Primary Issues of Bonds (JD million)** | 300.0 | 500.0 | 790.3 | 365.0 | 1322.6 | 413.3 | 6,153.8 | 5,729.4 | 6,411.2 | 5,541.3 | 4,744.8 | الاصدارات الأولية من السندات (مليون دينار)** |
| Primary Issues of Islamic Sukuk (JD million)** | 0.0 | 0.0 | 0.0 | 0.0 | 0.0 | 0.0 | 0.0 | 225.0 | 0.0 | 0.0 | 150.0 | الاصدارات الأولية من الصكوك الإسلامية (مليون دينار)** |

* Cumulative up to October

** Source: Jordan Securities Commission

* تراكمي حتى نهاية شهر تشرين الأول

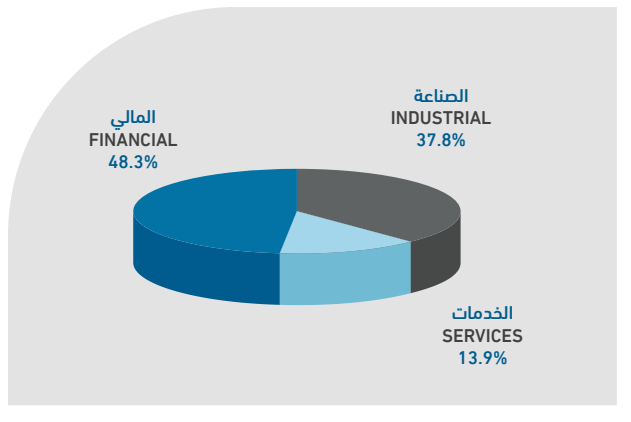
** المصدر: هيئة الأوراق المالية

أهم المؤشرات القطاعية لبورصة عمان لشهر تشرين أول 2022 ASE MAIN SECTORAL INDICATORS OCTOBER 2022

| SECTOR | العام GENERAL | الصناعة INDUSTRIAL | الخدمات SERVICES | المالي FINANCIAL | القطاع |
|---|------------------|-----------------------|---------------------|---------------------|---|
| Market Capitalization (JD million) | 17,792.1 | 6,733.3 | 2,470.5 | 8,588.2 | القيمة السوقية (مليون دينار) |
| Value Traded (JD million) | 125.2 | 24.7 | 63.9 | 36.6 | حجم التداول (مليون دينار) |
| Index (point) | 2442.0 | 5250.0 | 1,660.9 | 2,640.8 | الرقم القياسي (نقطة) |
| P/E Ratio (times) | 13.09 | 11.53 | 18.33 | 14.17 | نسبة القيمة السوقية الى العائد (مرة) |
| P/BV (times) | 1.24 | 2.63 | 1.39 | 0.85 | نسبة القيمة السوقية الى القيمة الدفترية (مرة) |
| Dividend Yield Ratio (%) | 4.63 | 4.35 | 4.15 | 4.86 | نسبة الارباح الموزعة الى القيمة السوقية (%) |
| Non-Jordanian Ownership of Market Cap.(%) | 48.3 | 53.9 | 20.4 | 52.0 | نسبة مساهمة غير الأردنيين في القيمة السوقية (%) |

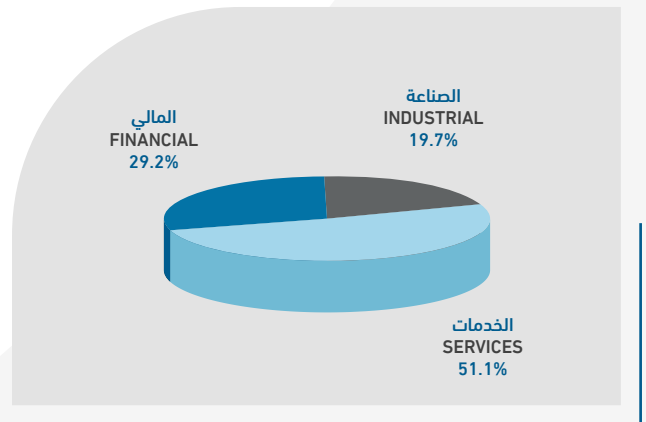
القيمة السوقية موزعة قطاعياً كما في نهاية تشرين أول 2022

MARKET CAPITALIZATION OF THE ASE BY SECTOR, OCTOBER 2022



حجم التداول في بورصة عمان خلال شهر تشرين أول 2022 قطاعياً

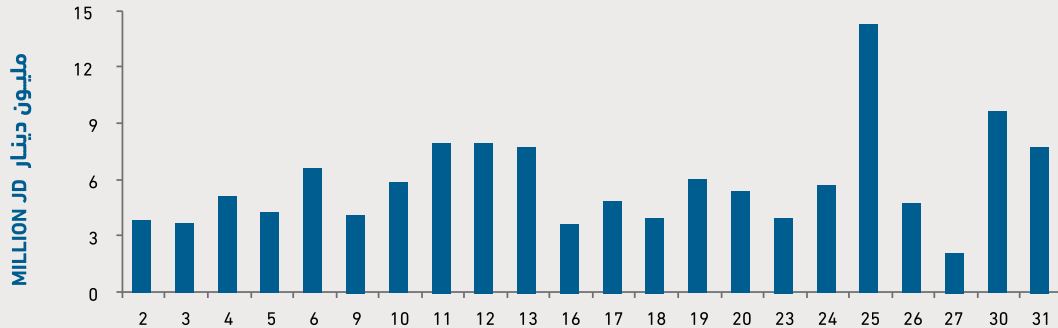
DISTRIBUTION OF VALUE TRADED BY SECTOR, OCTOBER 2022



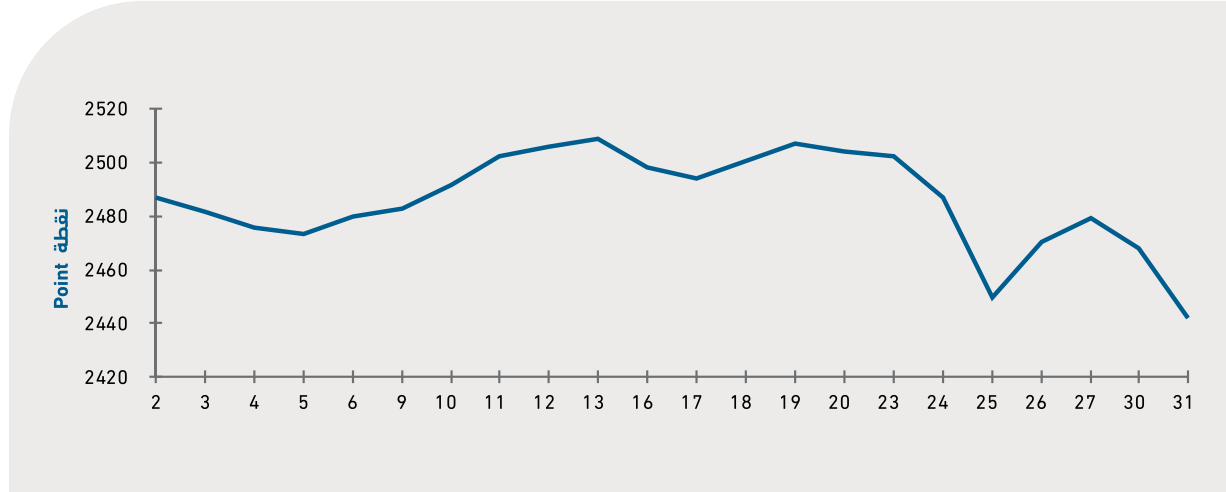
أهم البيانات اليومية لبورصة عمان لشهر تشرين أول 2022 MAJOR DAILY DATA FOR THE ASE OCTOBER 2022

| القيمة السوقية الى العائد (مره) P/E RATIO | الرقم القياسي العام المرجح بالاسهم الحرة (نقطة) FREE FLOAT WEIGHTED PRICE INDEX (POINT) | عدد العقود المنفذة NO. OF TRANSACTIONS | عدد الأسهم المتداولة NO. OF TRADED SHARES | حجم التداول (دينار) VALUE TRADED | التاريخ DATE |
|--|--|---|--|---|-----------------|
| 13.354 | 2,486.64 | 2,013 | 2,441,139 | 3,721,787 | 02/10/2022 |
| 13.354 | 2,481.58 | 2,117 | 2,509,274 | 3,562,529 | 03/10/2022 |
| 13.333 | 2,475.71 | 2,641 | 3,352,636 | 4,931,010 | 04/10/2022 |
| 13.309 | 2,473.10 | 2,717 | 3,245,303 | 4,052,708 | 05/10/2022 |
| 13.304 | 2,479.74 | 2,775 | 4,005,481 | 6,488,904 | 06/10/2022 |
| 13.272 | 2,482.54 | 2,533 | 3,280,266 | 3,957,982 | 09/10/2022 |
| 13.320 | 2,491.59 | 2,857 | 5,842,202 | 5,695,677 | 10/10/2022 |
| 13.346 | 2,502.20 | 4,141 | 6,827,548 | 7,746,591 | 11/10/2022 |
| 13.405 | 2,506.05 | 3,496 | 6,485,358 | 7,724,840 | 12/10/2022 |
| 13.419 | 2,508.50 | 2,856 | 4,562,104 | 7,519,743 | 13/10/2022 |
| 13.315 | 2,498.26 | 2,303 | 2,373,207 | 3,566,508 | 16/10/2022 |
| 13.292 | 2,494.24 | 2,858 | 2,948,714 | 4,629,962 | 17/10/2022 |
| 13.346 | 2,500.22 | 2,659 | 2,705,860 | 3,776,536 | 18/10/2022 |
| 13.333 | 2,506.70 | 3,291 | 3,810,781 | 5,842,831 | 19/10/2022 |
| 13.350 | 2,503.75 | 2,729 | 2,520,158 | 5,150,938 | 20/10/2022 |
| 13.361 | 2,502.22 | 2,161 | 2,943,474 | 3,787,690 | 23/10/2022 |
| 13.291 | 2,486.95 | 2,703 | 2,663,491 | 5,456,440 | 24/10/2022 |
| 13.038 | 2,449.94 | 2,940 | 7,574,573 | 13,995,408 | 25/10/2022 |
| 13.131 | 2,470.42 | 2,100 | 2,842,081 | 4,560,038 | 26/10/2022 |
| 13.241 | 2,479.02 | 837 | 1,406,609 | 1,985,589 | 27/10/2022 |
| 13.191 | 2,468.14 | 2,085 | 6,586,788 | 9,470,005 | 30/10/2022 |
| 13.087 | 2,441.97 | 3,063 | 6,113,003 | 7,588,779 | 31/10/2022 |

أحجام التداول اليومية خلال شهر تشرين أول 2022 DAILY TRADING VALUE DURING OCTOBER 2022

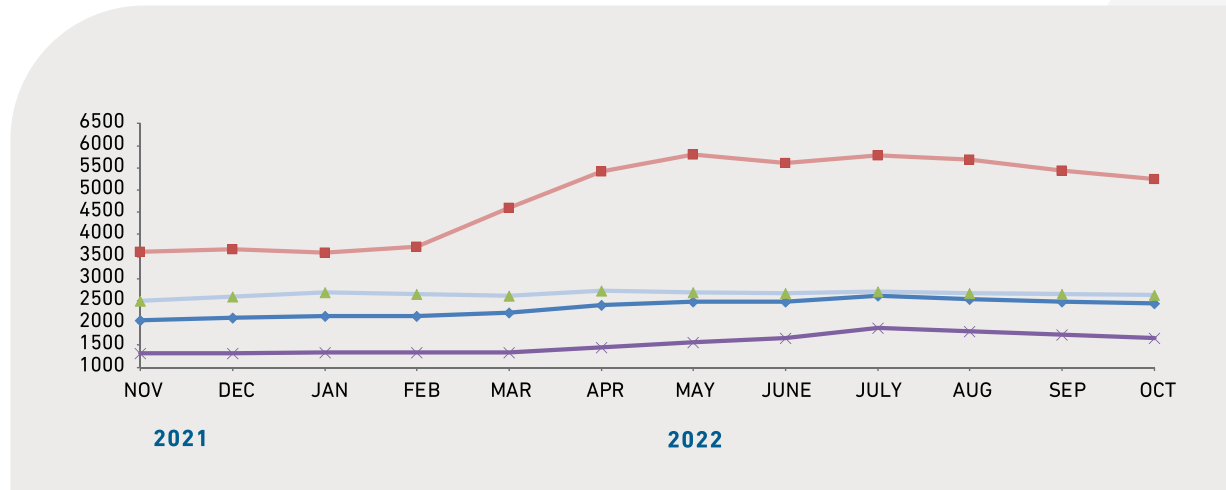


الرقم القياسي اليومي للبورصة خلال شهر تشرين أول 2022 DAILY INDEX DURING OCTOBER 2022



الرقم القياسي القطاعي لأسعار الأسهم المرجح بالقيمة السوقية للأسهم الحرة شهرياً

MONTHLY FREE FLOAT WEIGHTED PRICE INDEX BY SECTOR



◆ عام GENERAL
■ صناعة INDUSTRY
▲ مالي FINANCIAL
× الخدمات SERVICES

نشرة تداول (السوق الأول والسوق الثاني) من 2022/10/02 ولغاية 2022/10/31

MONTHLY BULLETINS (FIRST AND SECOND MARKET) FROM 02/10/2022 TO 31/10/2022

| COMPANY'S NAME | سعر الاغلاق السابق Last Closing Price | سعر الاغلاق Closing Price | التغير عن سعر الاغلاق Change | أدنى سعر Low Price | أعلى سعر High Price | حجم التداول Value Traded(JD) | الرمز Code | اسم الشركة |
|--------------------|--|------------------------------|------------------------------------|-----------------------|------------------------|------------------------------------|---------------|--------------------------------|
| ARAB BANK | 4.67 | 4.6 | -0.07 | 4.6 | 4.74 | 4672295 | ARBK | البنك العربي |
| HOUSING BK TRD FIN | 3.64 | 3.6 | -0.04 | 3.5 | 3.84 | 207338 | THBK | بنك الاسكان |
| CAPITAL BANK | 2.41 | 2.43 | 0.02 | 2.4 | 2.53 | 2344297 | CAPL | بنك المال |
| JORDAN AHLI BANK | 1.02 | 1.01 | -0.01 | 1 | 1.03 | 1111578 | AHLI | البنك الاهلي |
| JOR ISLAMIC BANK | 3.78 | 3.88 | 0.1 | 3.78 | 3.93 | 1774164 | JOIB | بنك الإسلامي الأردني |
| BANK OF JORDAN | 2.17 | 2.15 | -0.02 | 2.1 | 2.18 | 320977 | BOJX | بنك الاردن |
| CAIRO AMMAN BANK | 1.29 | 1.32 | 0.03 | 1.29 | 1.36 | 639174 | CABK | بنك القاهرة عمان |
| BANK AL ETIHAD | 1.86 | 1.88 | 0.02 | 1.86 | 1.96 | 105413 | UBSI | بنك الإتحد |
| JOR KUWAIT BANK | 1.6 | 1.64 | 0.04 | 1.6 | 1.71 | 538579 | JOKB | الأردني الكويتي |
| ARAB JOR/INV/BANK | 1.27 | 1.23 | -0.04 | 1.2 | 1.25 | 85621 | AJIB | بنك الاستثمار العربي |
| JCBANK | 0.9 | 0.83 | -0.07 | 0.83 | 0.9 | 36651 | JCBK | البنك التجاري الأردني |
| ARAB BANKING CO. | 0.82 | 0.79 | -0.03 | 0.79 | 0.82 | 48378 | ABCO | بنك المؤسسة العربية |
| SAFWA ISLAMIC BANK | 1.91 | 1.92 | 0.01 | 1.9 | 1.92 | 68765 | SIBK | بنك صفوة الإسلامي |
| INVESTBANK | 1.55 | 1.5 | -0.05 | 1.48 | 1.55 | 298334 | INVB | البنك الاستثماري |
| JORDAN INSURANCE | 1.34 | 1.34 | 0 | 1.32 | 1.34 | 42842 | JOIN | التأمين الاردنية |
| FIRST INSURANCE | 0.65 | 0.67 | 0.02 | 0.64 | 0.69 | 2135083 | FINS | الأولى للتأمين |
| GIG - JORDAN | 2.15 | 2.25 | 0.1 | 2.15 | 2.25 | 8278 | GIGJ | مجموعة الخليج للتأمين - الأردن |
| MIDDLE EAST INS | 1.18 | 1.27 | 0.09 | 1.15 | 1.27 | 669323 | MEIN | الشرق الأوسط للتأمين |
| JOR INT INSUR CO | 0.3 | 0.3 | 0 | 0.29 | 0.3 | 6362 | JJIC | الاردن الدولية للتأمين |
| ISLAMIC INSUR CO | 1.44 | 1.43 | -0.01 | 1.4 | 1.45 | 91867 | TIIC | التأمين الاسلامية |
| ALNISR ALARABI | 4 | 4 | 0 | 4 | 4 | 1192 | AAIN | النسر العربي للتأمين |
| ARAB JOR INSUR | 0.89 | 0.9 | 0.01 | 0.89 | 0.9 | 45125 | ARGR | المجموعة للتأمين |
| ARAB ASSURERS | 0.17 | 0.15 | -0.02 | 0.14 | 0.17 | 24549 | ARAS | الضامنون العرب |
| JOR FRENCH INS | 0.79 | 0.86 | 0.07 | 0.74 | 0.86 | 582 | JOFR | الأردنية الفرنسية |
| JERUSALEM INS | 1.93 | 1.95 | 0.02 | 1.93 | 1.95 | 16776 | JERY | القدس للتأمين |
| UNITED INSURANCE | 1.5 | 1.4 | -0.1 | 1.39 | 1.4 | 398 | UNIN | المتحدة للتأمين |
| NATIONAL INSURANCE | 1.15 | 1.07 | -0.08 | 1.07 | 1.07 | 21 | NAAI | التأمين الوطنية |
| ARABIA INSURANCE | 0.71 | 0.72 | 0.01 | 0.69 | 0.73 | 33743 | AICJ | التأمين العربية - الأردن |
| ARAB INT UNI INS | 1.29 | 0.44 | -0.85 | 0.41 | 0.5 | 581421 | AIUI | الاتحاد العربي |
| AL MANARA ISLAMIC | 0.47 | 0.47 | 0 | 0.47 | 0.47 | 14 | MIIC | المنارة الإسلامية |
| FIRST JORDAN | 0.25 | 0.24 | -0.01 | 0.24 | 0.25 | 22396 | FRST | الأردن الأولى |
| ARAB EAST INVST. | 0.57 | 0.58 | 0.01 | 0.56 | 0.59 | 509852 | AEIV | شرق عربي للاستثمارات |
| UNION INV | 0.79 | 0.7 | -0.09 | 0.69 | 0.78 | 1604038 | UINV | الاتحاد للاستثمارات |
| FIRST FINANCE | 0.56 | 0.57 | 0.01 | 0.55 | 0.6 | 271603 | FFCO | الأولى للتمويل |
| JOR LOAN GRNT.CO | 1 | 1 | 0 | 1 | 1 | 13993 | JLGC | ضمان القروض |
| JOR INV TRUST | 0.69 | 0.7 | 0.01 | 0.67 | 0.7 | 1096 | JOIT | الثقة للاستثمارات |
| FUTURE ARAB | 0.34 | 0.3 | -0.04 | 0.3 | 0.33 | 15711 | FUTR | المستقبل العربية |
| DAR AL AMAN | 0.25 | 0.23 | -0.02 | 0.23 | 0.24 | 4479 | DAIF | دار الأمان |
| AL-AMAL INV. | 0.94 | 0.97 | 0.03 | 0.9 | 0.98 | 524763 | AMAL | الأمل للاستثمارات |
| JORDAN EXPAT .INV | 0.48 | 0.47 | -0.01 | 0.47 | 0.5 | 25560 | JEIH | الاستثمارية القابضة |
| DARAT | 0.56 | 0.51 | -0.05 | 0.49 | 0.58 | 55978 | DARA | دارات |
| UN FOR FINCL INV | 0.95 | 0.95 | 0 | 0.95 | 0.95 | 866 | UCFI | المتحدة المالية |
| CENTURY INV.GRP | 0.73 | 0.33 | -0.4 | 0.33 | 0.7 | 540357 | CEIG | العصر للاستثمار |
| SABAEK INVEST | 0.5 | 0.46 | -0.04 | 0.46 | 0.52 | 82575 | SABK | سباتك |

| COMPANY'S NAME | سعر الاغلاق السابق Last Closing Price | سعر الاغلاق Closing Price | التغير عن سعر الاغلاق Change | أدنى سعر Low Price | أعلى سعر High Price | حجم التداول Value Traded(JD) | الرمز Code | اسم الشركة |
|--------------------|--|------------------------------|------------------------------------|-----------------------|------------------------|------------------------------------|---------------|--|
| JORDANIAN FUNDS | 1.64 | 1.56 | -0.08 | 1.56 | 1.56 | 8 | FUND | الأردنية للصناديق |
| KAFA`A INVESTMENTS | 0.76 | 0.78 | 0.02 | 0.75 | 0.82 | 978926 | KAFA | الكفاءة للاستثمارات |
| RUMM BROKERAGE | 0.6 | 0.65 | 0.05 | 0.53 | 0.79 | 1677752 | RUMI | رم للوساطة |
| NATL PORTFOLIO | 0.82 | 0.8 | -0.02 | 0.76 | 0.81 | 14516 | MHFZ | المحفظة الوطنية |
| TUHAMA INVESTMENTS | 0.37 | 0.37 | 0 | 0.36 | 0.39 | 197592 | THMA | تهامة للاستثمارات |
| JORDAN CONSULTING | 1.5 | 1.49 | -0.01 | 1.49 | 1.56 | 77 | JOMC | الأردنية للاستشارات |
| BABELON | 1.81 | 2.38 | 0.57 | 1.82 | 2.47 | 127460 | SALM | حدائق بابل |
| AKARY | 10.83 | 10.29 | -0.54 | 10.29 | 10.29 | 33031 | WOOL | عقاري |
| TAJ TOURIST PROJ | 0.29 | 0.29 | 0 | 0.28 | 0.32 | 899594 | TAJM | التجمعات للمشاريع السياحية |
| PHOENIX HOLDINGS | 0.15 | 0.16 | 0.01 | 0.15 | 0.17 | 153561 | PHNX | فينيكس القابضة |
| REAL ESTATE DV | 0.67 | 0.65 | -0.02 | 0.64 | 0.68 | 25440 | REDV | تطوير العقارات |
| J D PROPERTIES | 0.41 | 0.36 | -0.05 | 0.34 | 0.4 | 280998 | JDPC | الأردن ديكابولس للأمولاك |
| UNION LAND DEV | 1.85 | 1.8 | -0.05 | 1.72 | 1.95 | 4737940 | ULDC | تطوير الأراضي |
| DEERA | 0.61 | 0.59 | -0.02 | 0.57 | 0.63 | 29810 | DERA | ديرة |
| JO REALESTATE | 0.5 | 0.48 | -0.02 | 0.48 | 0.5 | 52532 | JRCD | العقارية الأردنية |
| AMWAJ | 0.12 | 0.11 | -0.01 | 0.11 | 0.13 | 17415 | AMWJ | أمواج العقارية |
| PROFESSIONAL | 0.47 | 0.47 | 0 | 0.45 | 0.48 | 138021 | PROF | المهنية |
| AD-DULAYL PARK | 0.6 | 0.61 | 0.01 | 0.59 | 0.61 | 490372 | IDMC | مجمع الضليل |
| MASAKEN | 1.08 | 1.05 | -0.03 | 1.05 | 1.08 | 478 | MSKN | مساكن |
| HIGH PERFORMANCE | 0.3 | 0.29 | -0.01 | 0.27 | 0.3 | 136461 | HIPR | الكفاءة |
| SHIRA | 0.71 | 0.76 | 0.05 | 0.69 | 0.77 | 87212 | SHRA | شراع |
| TAJCATERINGHOUSING | 0.39 | 0.37 | -0.02 | 0.36 | 0.42 | 794880 | JNTH | التجمعات لخدمات التغذية والاسكان |
| COMPLAND DEV&INV | 0.76 | 0.98 | 0.22 | 0.72 | 1.1 | 2065117 | ATTA | المتكاملة لتطوير الأراضي والاستثمار |
| EAST REAL ESTATE | 1.04 | 1.02 | -0.02 | 0.98 | 1.05 | 28935 | REAL | الشرق العربي العقارية |
| METHAQ | 3.12 | 3.1 | -0.02 | 3 | 3.16 | 1215570 | MEET | ميثاق |
| SPCZ.INVST.COMD | 0.8 | 0.79 | -0.01 | 0.79 | 0.88 | 858737 | SPIC | التجمعات الاستثمارية |
| AMOUN INT. INV. | 0.69 | 0.75 | 0.06 | 0.64 | 0.79 | 87097 | AMON | عمون الدولية للاستثمار |
| RE ES & INV PORT C | 0.69 | 0.67 | -0.02 | 0.67 | 0.7 | 6869 | AQAR | المحفظة العقارية |
| AMAD REALST. INVST | 0.77 | 0.76 | -0.01 | 0.73 | 0.76 | 4258 | AMAD | عمد للاستثمار |
| CONTEMPRO | 0.74 | 0.75 | 0.01 | 0.71 | 0.77 | 27291 | COHO | المعاصرون |
| IHDATHIAT CO. | 0.38 | 0.39 | 0.01 | 0.37 | 0.39 | 67646 | IHCO | الإحداثيات العقارية |
| ARAB INVEST PROJ | 1.3 | 1.31 | 0.01 | 1.23 | 1.33 | 66789 | APCT | العربية الاستثمارية |
| ARABIAN DEV CO | 0.42 | 0.35 | -0.07 | 0.34 | 0.46 | 89286 | INMA | الانماء العربية |
| ARAB INV. UNION | 0.44 | 0.41 | -0.03 | 0.4 | 0.48 | 544271 | UNAI | اتحاد المستثمرين |
| ALENTKAEYA COMPANY | 0.48 | 0.42 | -0.06 | 0.41 | 0.54 | 791060 | ENTK | الانتقائية |
| AL-TAHDITH | 0.96 | 0.96 | 0 | 0.86 | 1.06 | 275639 | THDI | التحديث |
| SPEC.INV JOR | 0.8 | 0.83 | 0.03 | 0.76 | 0.83 | 798 | SIJC | الاستثمارات المتخصصة |
| NOOR CAPITAL | 1.82 | 2 | 0.18 | 1.65 | 2 | 5168 | NCMD | نور كابيتال |
| CONSULTING GROUP | 1.8 | 1.75 | -0.05 | 1.72 | 1.85 | 199776 | CICO | المجموعة الاستشارية |
| IBN ALHAYTHAM H. | 0.88 | 0.86 | -0.02 | 0.86 | 0.88 | 10149 | IBNH | مستشفى ابن الهيثم |
| ARAB INT INV EDU | 2.52 | 2.49 | -0.03 | 2.47 | 2.52 | 102226 | AIEI | الدولية للتعليم |
| PETRA EDUCATION | 3.5 | 3.33 | -0.17 | 3.29 | 3.6 | 20617 | PEDC | البتراء للتعليم |
| ZARQA EDUC | 2.46 | 2.42 | -0.04 | 2.42 | 2.66 | 46513 | ZEIC | الزرقاء للتعليم |
| ISRA EDUE | 3.6 | 3.7 | 0.1 | 3.6 | 3.7 | 717 | AIFE | الإسراء للتعليم |
| PHILADELPHIA UNI | 1.44 | 1.45 | 0.01 | 1.41 | 1.45 | 138356 | PIEC | جامعة فيلادلفيا |
| ZARA INVESTMENTS | 0.47 | 0.43 | -0.04 | 0.41 | 0.45 | 1760 | ZARA | زارة للاستثمار |

| COMPANY'S NAME | سعر الاغلاق السابق Last Closing Price | سعر الاغلاق Closing Price | التغير عن سعر الاغلاق Change | أدنى سعر Low Price | أعلى سعر High Price | حجم التداول Value Traded(JD) | الرمز Code | اسم الشركة |
|--------------------|--|------------------------------|------------------------------------|-----------------------|------------------------|------------------------------------|---------------|----------------------------|
| MEDITER. TOURISM | 2.05 | 2.12 | 0.07 | 2.05 | 2.12 | 5149 | MDTR | البحر المتوسط |
| AL-DAWLIYAH H&M | 0.52 | 0.45 | -0.07 | 0.45 | 0.52 | 12986 | MALL | الدولية للفنادق والاسواق |
| ARAB INTL HOTEL | 0.88 | 0.86 | -0.02 | 0.84 | 0.88 | 5299 | AIHO | العربية الدولية للفنادق |
| AL-RAKAEZ | 0.3 | 0.32 | 0.02 | 0.29 | 0.35 | 63496 | RICS | الركائز |
| WINTER VALLEY TOUR | 0.37 | 0.24 | -0.13 | 0.21 | 0.36 | 254765 | WIVA | وادي الشتا |
| SURA | 0.37 | 0.38 | 0.01 | 0.36 | 0.38 | 68189 | SURA | سرى |
| RUM GROUP | 0.16 | 0.15 | -0.01 | 0.14 | 0.19 | 386360 | RUMM | رم للنقل والاستثمار |
| MASAFAT TRANSPORT | 0.43 | 0.44 | 0.01 | 0.41 | 0.45 | 182842 | MSFT | مسافات للنقل |
| SALAM INT TRN TD | 0.95 | 1 | 0.05 | 0.91 | 1 | 8272 | SITT | السلام للنقل |
| SHIPPING LINE | 2.21 | 2.23 | 0.02 | 2.2 | 2.24 | 50320 | SHIP | الخطوط البحرية |
| COMP TRANSPORTS | 0.5 | 0.46 | -0.04 | 0.45 | 0.5 | 44089 | ABUS | المتكاملة للنقل |
| JORDAN EXPRESS | 1.55 | 1.7 | 0.15 | 1.5 | 1.7 | 71479 | JETT | التغليات السياحة/جت |
| JOR. INV.TRANS | 1.62 | 1.6 | -0.02 | 1.54 | 1.6 | 458 | ALFA | الفا للنقل |
| UBOUR | 1 | 0.99 | -0.01 | 0.93 | 1.12 | 94460 | TRUK | العبور |
| JORDAN TELECOM | 2.21 | 2.31 | 0.1 | 2.22 | 2.39 | 11198219 | JTEL | الاتصالات الأردنية |
| AL-FARIS NATIONAL | 0.56 | 0.52 | -0.04 | 0.48 | 0.54 | 702873 | CEBC | الفارس الوطنية |
| AFAQ ENERGY | 1.78 | 1.84 | 0.06 | 1.75 | 1.96 | 910480 | MANE | آفاق للطاقة |
| JOR PETROLM REF | 5.88 | 5.29 | -0.59 | 5.24 | 6.13 | 17884909 | JOPT | مصفاة الاردن /جوبترول |
| JOR ELECTREIC PWR | 1.95 | 1.95 | 0 | 1.89 | 2.25 | 15178815 | JOEP | الكهرباء الاردنية |
| IRBID ELECTRICITY | 10.49 | 10.59 | 0.1 | 10.28 | 10.64 | 46363 | IREL | كهرباء اربد |
| INJAZ | 0.39 | 0.48 | 0.09 | 0.4 | 0.54 | 3717312 | ATCO | انجاز |
| OFFTEC HOLDING | 0.25 | 0.28 | 0.03 | 0.25 | 0.28 | 4505 | OFTC | أوفتك القابضة |
| JOR DUTY FRE SHP | 9 | 8.98 | -0.02 | 8.4 | 9.19 | 106966 | JDFS | الاسواق الحرة |
| BINDAR | 1.43 | 1.45 | 0.02 | 1.43 | 1.45 | 14500 | BIND | بندار |
| JOR TRADE FAC | 1.36 | 1.36 | 0 | 1.36 | 1.36 | 114 | JOTF | التسهيلات التجارية |
| COMP. LEASING | 1.71 | 1.63 | -0.08 | 1.63 | 1.71 | 4401055 | LEAS | المتكاملة للتأجير التمويلي |
| JORDAN INTL TRAD | 1.02 | 1.08 | 0.06 | 1.02 | 1.09 | 2322 | JITC | المركز الاردني |
| NOPAR FOR TRADING | 0.97 | 1.02 | 0.05 | 0.77 | 1.07 | 6414 | NOTI | نوبار للتجارة |
| SPCZ.TRDG&INVST | 1.03 | 1.03 | 0 | 1.03 | 1.03 | 245 | SPTI | المتخصصة للتجارة |
| DAR ALDAWA DV/IV | 1.06 | 1.01 | -0.05 | 0.95 | 1.06 | 264283 | DADI | دار الدواء |
| HAYAT PHAR. IND. | 3.1 | 3.04 | -0.06 | 2.97 | 3.09 | 30900 | HPIC | الحياة الدوائية |
| PHILADELPHIAPHARMA | 1.4 | 1.34 | -0.06 | 1.34 | 1.39 | 1772 | PHIL | فيلادلفيا للأدوية |
| ARAB PESTICIDES | 2.31 | 2.27 | -0.04 | 2.24 | 2.35 | 250638 | MBED | العربية للمبيدات |
| INDSTRAL/COMM/AGR | 0.91 | 0.91 | 0 | 0.91 | 0.95 | 17280 | ICAG | الانتاج |
| JORDAN IND.RES. | 0.34 | 0.28 | -0.06 | 0.28 | 0.35 | 47644 | JOIR | الموارد الصناعية |
| PETROCHEMICALS | 0.41 | 0.38 | -0.03 | 0.36 | 0.42 | 122787 | IPCH | البتروكيماويات |
| PREMIER | 1.24 | 1.24 | 0 | 1.2 | 1.24 | 4711 | ACDT | المتصدرة |
| JORDAN POUL PROC | 1.29 | 1.16 | -0.13 | 1.1 | 1.41 | 1681135 | JPPC | تسويق الدواجن |
| NUTRIDAR | 0.88 | 0.81 | -0.07 | 0.78 | 0.91 | 110705 | NDAR | دار الغذاء |
| GENERAL INVEST | 2.6 | 2.6 | 0 | 2.6 | 2.6 | 21000 | GENI | الاستثمارات العامة |
| UNIV MOD INDCO | 2.09 | 2.1 | 0.01 | 2.03 | 2.12 | 15960 | UMIC | العالمية للزيوت |
| JORDAN DAIRY | 2.74 | 2.74 | 0 | 2.74 | 2.74 | 1392 | JODA | التلبان الأردنية |
| JOR VEG OIL IND | 2.73 | 2.61 | -0.12 | 2.35 | 2.73 | 19043 | JVOI | الاردنية للزيوت |
| UNION TOBACCO | 0.86 | 0.81 | -0.05 | 0.78 | 0.87 | 208645 | UTOB | الاتحاد للسجائر |
| ARAB POTASH CO | 39.74 | 38.4 | -1.34 | 37 | 39.69 | 395916 | APOT | البوتاس العربية |
| JOR PHOSPHATE MN | 35.49 | 34.35 | -1.14 | 32.25 | 36.25 | 16431699 | JOPH | الفوسفات |
| NORTHERN | 2.51 | 2.27 | -0.24 | 2.27 | 2.33 | 5271 | NCCO | الشمالية |
| JOR STEEL | 0.35 | 0.26 | -0.09 | 0.26 | 0.36 | 581489 | JOST | حديد الأردن |

| COMPANY'S NAME | سعر الاغلاق السابق Last Closing Price | سعر الاغلاق Closing Price | التغير عن سعر الاغلاق Change | أدنى سعر Low Price | أعلى سعر High Price | حجم التداول Value Traded(JD) | الرمز Code | اسم الشركة |
|--|--|------------------------------|------------------------------------|-------------------------|-----------------------------------|------------------------------------|---------------|---|
| NAT'L ALUM IND | 1.37 | 1.23 | -0.14 | 1.17 | 1.35 | 216560 | NATA | الوطنية للالمنيوم |
| ARAB ALUM IND | 2.86 | 2.89 | 0.03 | 2.85 | 2.9 | 9483 | AALU | الالمنيوم/آرال |
| NATIONAL STEEL | 0.84 | 0.86 | 0.02 | 0.86 | 1.04 | 14647 | NAST | الصلب |
| READY MIX CONCRT | 0.43 | 0.41 | -0.02 | 0.38 | 0.44 | 128503 | RMCC | الباطون الجاهز |
| ARAB STEEL PIPES | 0.75 | 0.79 | 0.04 | 0.74 | 0.81 | 20638 | ASPMM | المواسير المعدنية |
| AL-QUDS READY MIX | 0.38 | 0.35 | -0.03 | 0.35 | 0.38 | 44393 | AQRM | القدس الخرسانية |
| AL ASSAS | 0.53 | 0.51 | -0.02 | 0.49 | 0.53 | 2093716 | ASAS | الأساس |
| JOR PIPES MANFACT | 0.76 | 0.72 | -0.04 | 0.72 | 0.8 | 323633 | JOPI | الأنابيب الأردنية |
| SHEBA METAL CASTING | 3.76 | 5.35 | 1.59 | 3.88 | 5.64 | 883314 | SHBA | سباً لسكب المعادن |
| UNITED CABLE INDUSTRIES | 0.34 | 0.34 | 0 | 0.33 | 0.35 | 34464 | UCIC | الكابلات المتحدة |
| NAT/CABL/WIRE/MF | 0.2 | 0.18 | -0.02 | 0.18 | 0.2 | 15864 | WIRE | الوطنية للكوابل |
| JOR WORSTED MILL | 2.2 | 2.17 | -0.03 | 2.17 | 2.24 | 4362 | JOWM | التجواخ الأردنية |
| (First and Second Market) Grand Total | | | | التغير CHG %-1.68 | الرقم القياسي INDEX 2441.97 | 116536227 | | مجموع السوق الأول والسوق الثاني (المجموع الكلي) |

نشرة الصفقات خلال شهر تشرين أول 2022 BLOCK TRADES DURING OCTOBER 2022

| COMPANY'S NAME | حجم التداول Value traded | عدد الأسهم No. of Shares | السعر Price | الرمز Code | اسم الشركة |
|---------------------------|-----------------------------|-----------------------------|----------------|---------------|----------------------------|
| JOR PHOSPHATE MN | 338000 | 10000 | 33.8 | JOPH | الفوسفات |
| JOR PHOSPHATE MN | 338000 | 10000 | 33.8 | JOPH | الفوسفات |
| MEDITER. TOURISM | 200000 | 100000 | 2 | MDTR | البحر المتوسط |
| COMP. LEASING | 2445000 | 1500000 | 1.63 | LEAS | المتكاملة للتأجير التمويلي |
| COMP. LEASING | 5095747 | 3126225 | 1.63 | LEAS | المتكاملة للتأجير التمويلي |
| COMP. LEASING | 259520 | 159215 | 1.63 | LEAS | المتكاملة للتأجير التمويلي |
| Block Trades Total | 8676267 | 4905440 | | | مجموع الصفقات |

نشرة تداول الأوراق المالية غير المدرجة من 2022/10/02 ولغاية 2022/10/31 MONTHLY OTC BULLETINS FROM 02/10/2022 TO 31/10/2022

| COMPANY'S NAME | سعر الاغلاق السابق Last Closing Price | سعر الاغلاق Closing Price | التغير عن سعر الاغلاق Change | أدنى سعر Low Price | أعلى سعر High Price | حجم التداول Value Traded(JD) | الرمز Code | اسم الشركة |
|-------------------------------|--|------------------------------|------------------------------------|-----------------------|------------------------|------------------------------------|---------------|--|
| ARAB INT UNI INS | 0.28 | 0.33 | 0.05 | 0.23 | 0.33 | 61303 | AIUI | الاتحاد العربي |
| PHILADELPHIA INS | 0.46 | 0.6 | 0.14 | 0.6 | 0.6 | 300 | PHIN | فيلادلفيا للتأمين |
| AMWAL INVEST | 0.09 | 0.13 | 0.04 | 0.08 | 0.13 | 185610 | AMWL | أموال انفست |
| AL-SANABEL INT. | 0.38 | 0.32 | -0.06 | 0.3 | 0.36 | 3151 | SANA | السنابل الدولية |
| INT'L CARDS CO. | 0.04 | 0.04 | 0 | 0.04 | 0.04 | 1263 | CARD | البطاقات العالمية |
| AL ROU'YA FOR INVESTMENT | 0.18 | 0.15 | -0.03 | 0.15 | 0.17 | 47 | ROYA | الرؤية للاستثمار |
| SHARECO | 0.29 | 0.56 | 0.27 | 0.27 | 0.56 | 12814 | SHBC | شيركو |
| INT' BROKERAGE | 0.2 | 0.17 | -0.03 | 0.15 | 0.21 | 33702 | IBFM | العالمية للوساطة |
| COMPREHENSIVE | 1.6 | 1.15 | -0.45 | 0.84 | 1.64 | 653191 | INOH | المتكاملة للمشاريع المتعددة |
| INV HOUSE | 0.27 | 0.31 | 0.04 | 0.25 | 0.31 | 13873 | INVH | بيت الاستثمار |
| DARKOM | 0.64 | 0.7 | 0.06 | 0.63 | 0.7 | 1376 | DRKM | داركم |
| EJADA | 0.09 | 0.07 | -0.02 | 0.07 | 0.08 | 66 | EJAD | إجادة للإستثمارات المالية |
| ARAB CORP | 0.03 | 0.03 | 0 | 0.01 | 0.03 | 4852 | ARED | عرب كورب |
| INVESTORS I&p | 0.1 | 0.1 | 0 | 0.09 | 0.11 | 79027 | IPRO | الصناعية العقارية |
| B. AL-MAL/BEITNA | 0.22 | 0.21 | -0.01 | 0.2 | 0.22 | 58576 | BAMB | بيتنا |
| EMMAR INV. DEV. | 0.15 | 0.16 | 0.01 | 0.15 | 0.16 | 14285 | EMAR | إعمار للتطوير العقاري |
| RESOURCES INVEST | 0.04 | 0.04 | 0 | 0.03 | 0.04 | 504 | JOMA | الموارد للتنمية والاستثمار |
| LATENT ENERGIES | 1.18 | 1.27 | 0.09 | 1.05 | 1.27 | 319956 | LEIN | الطاقات الكامنة |
| ALSHAMEKHA REAL. | 1.34 | 1.45 | 0.11 | 1.25 | 1.48 | 3549 | VFED | الشامخة العقارية |
| MODEL RESTAURANTS | 0.02 | 0.02 | 0 | 0.02 | 0.03 | 9 | FOOD | النموذجية للمطاعم |
| ROYAL JORDANIAN | 0.18 | 0.2 | 0.02 | 0.17 | 0.21 | 62550 | RJAL | الملكية الأردنية |
| TRANSPORT BARTER | 0.17 | 0.16 | -0.01 | 0.15 | 0.17 | 12043 | NAQL | المقايضة للنقل |
| UBOUR | 0.8 | 0.88 | 0.08 | 0.73 | 0.88 | 11277 | TRUK | العبور |
| J. PRESS FOUNDAT | 0.11 | 0.12 | 0.01 | 0.09 | 0.14 | 4958 | PRES | الرأي |
| JOR PRESS/ PUBLISH | 0.09 | 0.06 | -0.03 | 0.05 | 0.06 | 317 | JOPP | الدستور |
| AHLIA ENTERPRISES | 0.07 | 0.08 | 0.01 | 0.06 | 0.08 | 51706 | ABLA | الأهلية للمشاريع |
| SOUTH ELECTRONICS | 0.43 | 0.4 | -0.03 | 0.37 | 0.46 | 22185 | SECO | الجنوب للإلكترونيات |
| JORDAN PHARMA | 0.31 | 0.28 | -0.03 | 0.25 | 0.33 | 16816 | JPHM | الأردنية للأدوية |
| MID PHARMA IND | 1.84 | 2 | 0.16 | 1.66 | 2 | 3814 | MPHA | شرق أوسط دوائية |
| JOR INDSTR CHEM | 1.26 | 1.28 | 0.02 | 1.17 | 1.29 | 767 | JOIC | الصناعات الكيماوية |
| JOR PAPER CARDBG | 0.06 | 0.06 | 0 | 0.06 | 0.07 | 173 | JOPC | الورق والكرتون |
| JOR CEMENT FACT | 0.68 | 0.66 | -0.02 | 0.61 | 0.68 | 24449 | JOICM | الاسمنت |
| MANASEER STEEL | 0.19 | 0.17 | -0.02 | 0.16 | 0.19 | 768 | MANS | المناصير للحديد |
| TRAVCO | 0.13 | 0.12 | -0.01 | 0.1 | 0.12 | 208 | TRAV | ترافكو |
| SHALE ENERGY | 0.46 | 0.4 | -0.06 | 0.4 | 0.46 | 1067 | SHLE | الصخر الزيتي |
| SILICAIndustr. | 0.22 | 0.64 | 0.42 | 0.24 | 0.72 | 31375 | SLCA | صناعات السيليكا |
| GENERAL MINING | 0.79 | 0.72 | -0.07 | 0.72 | 0.72 | 300 | GENM | تعدينكو |
| MID EASTCOMPLEX | 0.41 | 0.43 | 0.02 | 0.4 | 0.43 | 170221 | MECE | مجمع الشرق الاوسط |
| MESC_JORDAN | 0.04 | 0.04 | 0 | 0.03 | 0.04 | 1237 | JNCC | مسك الأردن |
| ARAB ELECT IND | 0.1 | 0.09 | -0.01 | 0.08 | 0.11 | 11943 | AEIN | العربية الكهربائية |
| EL-ZAY READY WR | 0.38 | 0.46 | 0.08 | 0.38 | 0.49 | 22352 | ELZA | الزي لصناعة الألبسة |
| JOR CLOTHING CO. | 0.21 | 0.19 | -0.02 | 0.18 | 0.21 | 19272 | CJCC | الألبسة الأردنية |
| Grand Total OTC MARKET | | | | | | 1917252 | | مجموع سوق الاوراق المالية غير المدرجة |

Jordan Economic Development

• Tourism income increased during September 2022 compared to the corresponding month of last year by JD155.8 million, or 60.7%, to reach JD412.5 million. This came as a result of the increase in the number of tourists coming to the Kingdom during the same month by about 168.3 thousand tourists, compared to the same month of last year, reaching 487.9 thousand tourists, which is the highest level reached by the number of tourists during the month of September since 2013. During the first three quarters of 2022, tourism income increased by JD1,752.3 million, or 140.8%, to JD2,996.9 million compared to the corresponding period of 2021. This came as a result of the increase in the number of tourists coming to the Kingdom by 2,177.8 thousand, to reach 3,662.6 thousand tourists.

www.cbj.gov.jo

• The GDP recorded a real growth of 2.7% during the first half of 2022 compared to a growth of 1.8% during the same period in 2021.

www.cbj.gov.jo

• Former Minister of Planning and International Cooperation Nasser Shraideh, and Deputy Director at the German Development Bank in Jordan, Sawsan Aruri, signed two grant agreements provided by the German government through the German Development Bank to the Kingdom to support the Jordan education sector. The first agreement includes a €25 million grant to finance the part-time teachers' salaries in Jordanian public schools as part of a project to support Syrian refugee students' access to formal education. As for the second grant agreement, which amounts to €7 million, it will be directed to finance the consultancy services needed to prepare designs for building schools.

www.mop.gov.jo

• The balance of government debt rose until the end of last July, after excluding what the Social Security Investment Fund holds about JD986 million, to reach a value of JD29.749 billion or 89.8% of the estimated GDP for the month of July 2022, compared to JD28.763 billion, at the end of 2021, or 89.5% of GDP for 2021.

www.petra.gov.jo

التطور الاقتصادي للأردن

• ارتفع الدخل السياحي خلال شهر أيلول من عام 2022 مقارنة بالشهر المقابل من العام الماضي بمقدار 155.8 مليون دينار أو ما نسبته 60.7% ليبلغ 412.5 مليون دينار. جاء ذلك نتيجة ارتفاع عدد السياح القادمين إلى المملكة خلال ذات الشهر بنحو 168.3 ألف سائح مقارنة بذات الشهر من العام الماضي ليصل إلى 487.9 ألف سائح، وهو أعلى مستوى يصل له عدد السياح خلال شهر أيلول منذ عام 2013. أما خلال الثلاثة أرباع الأولى من عام 2022، فقد حقق الدخل السياحي ارتفاعاً بقيمة 1,752.3 مليون دينار أو ما نسبته 140.8% ليصل إلى 2,996.9 مليون دينار مقارنة مع الفترة المقابلة من عام 2021. وقد جاء ذلك نتيجة لارتفاع عدد السياح القادمين إلى المملكة بنحو 2,177.8 ألف سائح ليصل إلى 3,662.6 ألف سائح.

www.cbj.gov.jo

• سجل الناتج المحلي الإجمالي نمواً حقيقياً نسبته 2.7% خلال النصف الأول من عام 2022 مقابل نمو نسبته 1.8% خلال نفس الفترة من عام 2021.

www.cbj.gov.jo

• وقع وزير التخطيط والتعاون الدولي السابق معالي السيد ناصر الشريدة مع نائبة مدير بنك الإعمار الألماني في الأردن سوسن عاروري، اتفاقيتي منحتين مقدمتين من الحكومة الألمانية من خلال بنك الإعمار الألماني للمملكة لدعم احتياجات قطاع التعليم الأردني. وتتضمن الاتفاقية الأولى منحة بقيمة 25 مليون يورو، لتمويل رواتب المعلمين (الإضافي) في المدارس الحكومية الأردنية في إطار مشروع دعم وصول الطلبة السوريين اللاجئين إلى التعليم النظامي. أما اتفاقية المنحة الثانية وتبلغ قيمتها 7 مليون يورو فستوجه لتمويل الخدمات الاستشارية اللازمة لإعداد التصاميم الخاصة ببناء المدارس.

www.mop.gov.jo

• ارتفع رصيد الدين الحكومي حتى نهاية شهر تموز الماضي بعد استثناء ما يحمله صندوق استثمار أموال الضمان الاجتماعي نحو 986 مليون دينار، ليصل إلى ما قيمته 29.749 مليار دينار أو ما نسبته 89.8% من الناتج المحلي الإجمالي المقدر لشهر تموز من عام 2022 مقابل 28.763 مليار دينار في نهاية عام 2021 أو ما نسبته 89.5% من الناتج المحلي الإجمالي لعام 2021.

www.petra.gov.jo

• Islamic International Rating Agency (IIRA) has reaffirmed the credit rating of the Islamic Bank at A+ (jo)/A1 (jo) on the local level, and at BB+/A3 for foreign currency, and maintains a stable outlook for all these ratings. In its report, the agency indicated that the Jordan Islamic Bank's preservation of these ratings reflects the bank's stability, excellence, and leadership in the local banking market, as it is one of the pioneers of Islamic banking working globally and one of the largest Islamic banks in Jordan.

www.petra.gov.jo

• The Central Bank of Jordan announced the results of the foreign investment survey 2019-2020, which was implemented in cooperation between the Bank and the Department of Statistics, with funding from the Ministries of Planning and International Cooperation and Investment, and with the participation of the Companies Control Department. The results of the survey showed that the total balance of foreign investment in the Kingdom amounted to JD34.7 billion at the end of 2020, of which JD19.8 billion were foreign direct investment, as the United Arab Emirates obtained the largest share of the balance of this investment as it is at the end of 2020, with a percentage of 14%, followed by the United Kingdom in the second place with 8.2%, while the State of Kuwait came in third place with 7.2%, then the Kingdom of Bahrain with 7%, and France 6.2%. In terms of the distribution of the balance of foreign direct investment in the Kingdom, according to economic activity, the activity of "finance and insurance" accounted for 25.2% of the balance of foreign direct investment, followed by the activity of "manufacturing industries" by 15.9%, while the activity of "mining and quarrying" came in the third place, with a percentage of 10.3%, followed by the construction and "real estate activities" with a percentage of 9.7% for each.

www.petra.gov.jo

• أعلنت الوكالة الإسلامية الدولية للتصنيف عن إعادة تثبيت التصنيف الائتماني للبنك الإسلامي الأردني عند A + (jo) / A1 (jo) على المستوى المحلي، وBB + / A3 على المستوى الدولي للعمليات الأجنبية، مع المحافظة على نظرة مستقبلية "مستقرة" لجميع هذه التصنيفات. وأشارت الوكالة في تقريرها إلى أن محافظة البنك الإسلامي الأردني على هذه التصنيفات، يعكس استقرار وتميز وريادة البنك في السوق المصرفي المحلي باعتباره أحد رواد العمل المصرفي الإسلامي عالمياً ومن أكبر البنوك الإسلامية في الأردن.

www.petra.gov.jo

• أعلن البنك المركزي الأردني عن نتائج مسح الاستثمار الأجنبي 2019-2020، والذي نفذ بالتعاون بين البنك ودائرة الإحصاءات العامة، بتمويل من وزارتي التخطيط والتعاون الدولي والاستثمار، وبمشاركة دائرة مراقبة الشركات. وقد أظهرت نتائج المسح أن إجمالي رصيد الاستثمار الأجنبي في المملكة بلغ 34.7 مليار دينار في نهاية عام 2020، منها 19.8 مليار دينار استثمار أجنبي مباشر، حيث حازت دولة الامارات العربية المتحدة على الحصة الأكبر من رصيد هذا الاستثمار كما هي في نهاية عام 2020 بنسبة بلغت 14% تلتها المملكة المتحدة في المرتبة الثانية بنسبة 8.2%، في حين جاءت دولة الكويت في المرتبة الثالثة بنسبة 7.2%، ومن ثم مملكة البحرين 7%، وفرنسا 6.2%. وعلى صعيد توزيع رصيد الاستثمار الأجنبي المباشر في المملكة، وفقاً للنشاط الاقتصادي، استحوذ نشاط "المالية والتأمين" على ما نسبته 25.2% من رصيد الاستثمار الأجنبي المباشر، تلاه نشاط "الصناعات التحويلية" بنسبة 15.9%، فيما جاء نشاط "التعدين واستغلال المحاجر" في المرتبة الثالثة مُشكلاً ما نسبته 10.3%، ومن ثم نشاطا الانشاءات و"الأنشطة العقارية" بنسبة 9.7% لكل منهما.

www.petra.gov.jo

بورصة عمان
Amman Stock Exchange



Tel. 00962 6 5664109 - 00962 6 5664081
Fax 00962 6 5664071

هاتف 00962 6 5664109 - 00962 6 5664081
فاكس 00962 6 5664071

Amman Stock Exchange
Arjan Area - Near Ministry of Interior
P.O. Box 212466
Zip Code 11121 - Amman - Jordan

بورصة عمان
عرجان - قرب وزارة الداخلية
ص.ب. 212466 عمان 11121 الأردن

info@ase.com.jo

info@ase.com.jo

ASELIVE | ASENEWS

ASEofficialJo ASEofficial.Jo

ASELIVE | ASENEWS

exchange.jo