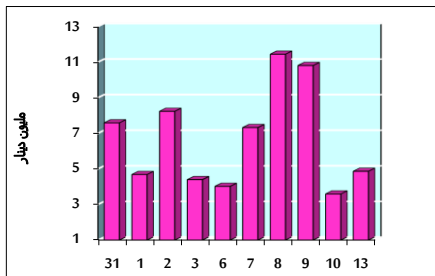


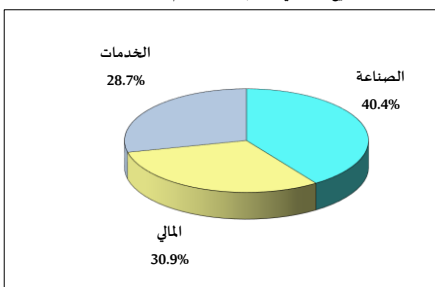
خلاصة البيانات الاحصائية لبورصة عمان

الأحد 2022/11/13

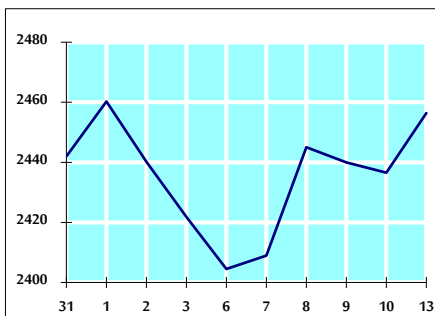
حجم التداول اليومي من 10/31 لغاية 2022/11/13



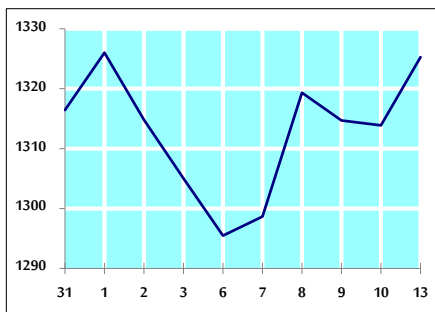
التوزيع القطاعي لحجم التداول ليوم الأحد 2022/11/13



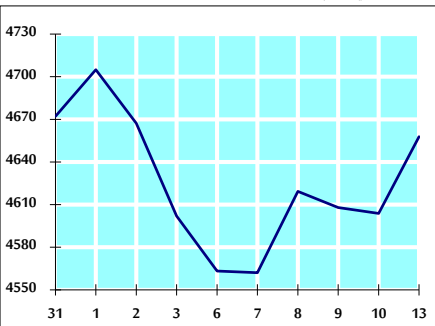
الرقم القياسي العام المرجح بالأسهم الحرة من 10/31 لغاية 2022/11/13



الرقم القياسي العام المرجح بالأسهم الحرة ASE20 من 10/31 لغاية 2022/11/13



الرقم القياسي العام المرجح بالقيمة السوقية من 10/31 لغاية 2022/11/13



حجم التداول (دينار)

التغير (%)	التغير	2022	2021	
-7.64%	-402,336	4,867,178	5,269,514	يومي
8.24%	4,520,157	59,380,404	54,860,247	تراكمي (11/13-11/1)
1.55%	26,712,778	1,752,682,985	1,725,970,207	تراكمي (11/13-1/2)

عدد الأسهم المتداولة

التغير (%)	التغير	2022	2021	
-19.70%	-896,834	3,656,568	4,553,402	يومي
5.85%	2,630,669	47,590,935	44,960,266	تراكمي (11/13-11/1)
-24.31%	-328,635,054	1,023,001,399	1,351,636,453	تراكمي (11/13-1/2)

عدد العقود المنفذة

التغير (%)	التغير	2022	2021	
-22.83%	-725	2,451	3,176	يومي
-34.52%	-10,632	20,167	30,799	تراكمي (11/13-11/1)
-6.84%	-48,440	659,696	708,136	تراكمي (11/13-1/2)

بعض النسب المالية للبورصة (2022/11/13)

القطاع	القيمة السوقية P/E إلى العائد	القيمة السوقية إلى القيمة الدفترية	الأرباح الموزعة إلى القيمة السوقية (%)	معدل الدوران (%)
القطاع المالي	14.298	0.857	4.815	0.039
قطاع الخدمات	18.463	1.403	4.125	0.131
قطاع الصناعة	11.278	2.576	4.447	0.055
جميع القطاعات	13.047	1.235	4.648	0.060

الرقم القياسي العام لأسعار الأسهم المرجح بالقيمة السوقية للأسهم الحرة (1000=1999)

التغير	الأحد		الرقم القياسي العام
	13/11/2022	10/11/2022	
بداية العام	15.94%	2456.4	2436.5
القطاع المالي	1.87%	2653.1	2645.3
قطاع الخدمات	27.43%	1691.6	1680.9
قطاع الصناعة	42.57%	5226.6	5091.3

الرقم القياسي العام لأسعار الأسهم المرجح بالقيمة السوقية للأسهم الحرة ASE20 (1000=2014)

23.35%	0.87%	1325.3	1313.9
--------	-------	--------	--------

مؤشر العائد الكلي (1074=2021)ASETR

31.13%	0.87%	1408.8	1396.8
--------	-------	--------	--------

الرقم القياسي العام لأسعار الأسهم المرجح بالقيمة السوقية (1000=1991)

التغير	الأحد		الرقم القياسي العام
	13/11/2022	10/11/2022	
بداية العام	16.29%	4657.7	4603.8
قطاع البنوك	0.53%	6601.0	6587.7
قطاع التأمين	2.85%	1366.3	1352.7
قطاع الخدمات	5.09%	822.2	818.2
قطاع الصناعة	46.04%	6864.8	6697.5

الرقم القياسي العام المرجح بالقيمة السوقية للأسهم الحرة حسب الأسواق (1000=2012)

التغير	الأحد		السوق الأول
	13/11/2022	10/11/2022	
بداية العام	20.87%	1383.9	1371.3
	-17.54%	772.3	773.7

القيمة السوقية (دينار)

14.51%	1.14%	17,743,970,546	17,543,521,209
--------	-------	----------------	----------------