

## With the Highest Votes, the ASE was Re-elected as a Member of the Board of Directors of the AFCM

Reelecting the Amman Stock Exchange (ASE) represented by the Chief Executive Officer Mazen Wathaifi, a member of the Board of Directors of the Arab Federations of Capital Markets (AFCM), during the second annual general assembly meeting held on Tuesday 01/11/2022, via visual technology. With the participation of the executive managers of stock exchanges and depository centers members. The ASE got the highest number of votes in the stock exchanges

A new board of directors' members for the Federation was elected, which included Amman Stock Exchange, Egyptian Exchange, Iraq Stock Exchange, Saudi Stock Exchange -Tadawul, Bahrain Stock Exchange, Tunis Stock Exchange, Misr for Central Clearing, Depository and Registry, the Securities Clearing Center Company from Saudi

Mr. Wathaifi said that this is an indication of the members' appreciation of the important role played by the ASE in the federation during the previous years and its active participation in its activities and committees, and in recognition of the recent development of the Jordanian capital market and the modernization of its legislative and technical frameworks within a strategic plan that seeks to upgrade the capital market and improve the investment climate in accordance with the latest international standards and practices.

It is worth mentioning that the Federation of Arab Capital Markets was established in June 1978 to be a guiding body for the Arab stock exchanges. The Arab Federation of Exchanges includes 17 Arab stock exchanges, 3 clearing centers, and a number of financial institutions and brokerage firms throughout the Arab region (the Arab Gulf states, the Arab Mashreq and the Arab African countries). The Federation was established to contribute to the development of regulations, promote coordinated and proactive legislation, exchange views and provide opportunities for cooperation among members.

## بأعلى الأصوات إعادة انتخاب بورصة عمان عضواً في مجلس إدارة اتحاد أسواق المال العربية AFCM

أعيد انتخاب بورصة عمان ممثلة بالمدير التنفيذي مازن الوثائفي عضواً في مجلس إدارة اتحاد أسواق المال العربية AFCM، وذلك خلال اجتماع الهيئة العامة السنوي الثاني للاتحاد والذي عُقد يوم الثلاثاء الموافق 2022/11/01 عبر تقنية الاتصال المرئي والمسموع بمشاركة رؤساء البورصات ومراكز الإيداع الأعضاء. وحصلت بورصة عمان على أعلى عدد أصوات في البورصات.

وتم خلال الاجتماع انتخاب مجلس إدارة جديد للاتحاد ضم كلاً من بورصة عمان والبورصة المصرية وسوق العراق للأوراق المالية وسوق تداول السعودية وبورصة البحرين وبورصة تونس وشركة مصر للمقاصة والإيداع والقيود المركزي وشركة المقاصة في السعودية.

وقال المدير التنفيذي للبورصة مازن الوثائفي أن إعادة انتخاب البورصة عضواً في مجلس إدارة الاتحاد وهي السلطة الأعلى فيه، يدل على تقدير الأعضاء للاردن و للدور الهام الذي لعبته بورصة عمان في الاتحاد خلال السنوات السابقة ومشاركتها الفاعلة في أعماله ولجانته، وتقديراً لما شهدته سوق رأس المال الوطني مؤخرًا من تطوير وتحديث للأطر والبنية التشريعية والفنية فيه ضمن خطة استراتيجية تسعى إلى الإرتقاء بسوق رأس المال وتحسين المناخ الاستثماري فيه وفق أحدث المعايير والممارسات الدولية.

ومن الجدير بالذكر بأن اتحاد أسواق المال العربية قد تأسس في يونيو 1978 ليكون جهازاً توجيهاً للبورصات العربية. اتحاد البورصات العربية يضم 17 بورصة عربية و3 فرق مقاصة وعدد من المؤسسات المالية وشركات الوساطة في جميع أنحاء المنطقة العربية (دول الخليج العربي، المشرق العربي والدول العربية الإفريقية). تم إنشاء الاتحاد للمساهمة في تطوير اللوائح وتعزيز التشريعات المنسقة والاستباقية، وتبادل وجهات النظر وتوفير فرص التعاون بين الأعضاء.

## THE NEW BOARD OF DIRECTORS OF AFCM

— FOR THE YEAR 2022 - 2024 —



Sheikh Khalifa bin Ebrahim Al Khalifa  
CEO of Bahrain Bourse



Mr. Mohammed Sulaiman Al-Rumaih  
CEO of Saudi Exchange (Tadawul)



Mr. Rami El-Dokany  
Executive Chairman  
of The Egyptian Exchange



Mr. Mazen Wathafi  
CEO of Amman Stock Exchange



Mr. Taha Abdulsalam  
CEO of Iraq Stock Exchange



Mr. Bilel Sahnoun  
CEO of Tunis Stock Exchange



Mr. Raed Ibrahim Al-Humaid  
CEO of the Securities Depository  
Center Company (Eadaa)



Mr. Khaled Rashed  
Managing Director of MCDR -  
Misr for Central Clearing  
Depository and Registry

## Amman Stock Exchange Participates in 21<sup>st</sup> Jordan Economic Conference "International Conference to Finance Investment and Fintech"

The Amman Stock Exchange (ASE), represented by Dr. Kamal Al-Qudah, Chairman of the Board of Directors and Mr. Mazen Wathafi, the CEO of the ASE, participated in the 21<sup>st</sup> Jordan Economic Conference under the title "International conference to finance investment and FinTech" during the period 1-2 November 2022 at the Movenpick Hotel Amman. The conference was opened by a representative of the Prime Minister, Minister of Industry and Trade and Supply, and Minister of Labor, Mr. Yousef Al-Shamali. Where the conference discussed a number of topics and themes related to the financing of SMEs, major strategic projects, financing of green economy projects, as well as topics related to financial technology, the future of digital currencies and money, domestic and foreign financial markets.

During an interactive session entitled "The role of exchanges in promoting investment and financing investment in local exchanges (Reality, constraints and aspirations)" Wathafi reviewed the role and importance of exchanges in promoting and financing investment and

## بورصة عمان تشارك في مؤتمر الأردن الاقتصادي الواحد والعشرين تحت عنوان المؤتمر الدولي لتمويل الاستثمار والتكنولوجيا المالية

شاركت بورصة عمان ممثلة بالدكتور كمال القضاة رئيس مجلس الإدارة والسيد مازن الوظائفي المدير التنفيذي للبورصة في فعاليات مؤتمر الأردن الاقتصادي الواحد والعشرين والذي عقد تحت عنوان "المؤتمر الدولي لتمويل الاستثمار والتكنولوجيا المالية" في الفترة ما بين 1-2 من شهر تشرين الثاني 2022 في فندق الموفينبيك عمان - الأردن، حيث افتتح المؤتمر مندوباً عن رئيس الوزراء وزير الصناعة والتجارة والتموين ووزير العمل السيد يوسف الشمالي، حيث ناقش المؤتمر عدداً من المواضيع والمشاريع المتعلقة بتمويل المشاريع الصغيرة والمتوسطة، والمشاريع الاستراتيجية الكبرى، وتمويل مشاريع الاقتصاد الأخضر، بالإضافة إلى المواضيع المتعلقة بالتكنولوجيا المالية، ومستقبل العملات الرقمية والنقود، والأسواق المالية المحلية والبورصات الأجنبية.

وخلال جلسة حوارية بعنوان "دور البورصات في تعزيز الاستثمار وتمويل الاستثمار في البورصات المحلية (واقع ومعيقات وتطلعات)" استعرض الوظائفي دور وأهمية البورصات في تعزيز وتمويل الاستثمار، وأهم التطورات في سوق رأس المال الوطني، وأهم المشاريع التي تم تنفيذها ومن أهمها مشاريع التحول الرقمي في البورصة والمتمثلة في تطبيق نظام التداول الإلكتروني Optiq، ونظام الإفصاح الإلكتروني وفق لغة XBRL، وتطبيقات الهواتف الذكية المتعلقة بالمتابعة الفورية لمعلومات

the most important developments in the Jordanian Capital Market, and the most important projects implemented, the most important of which are the digital transformation projects in the ASE, represented in the application of the electronic trading system (**Optiq**) , the electronic disclosure system (**XBRL**), smartphone applications related to the immediate follow-up of trading information and disclosures related to companies , the online trading service and the amendment of a number of legislation, including the obligation for ASE 20 companies to issue their own sustainability reports from year 2022, and the establishment of the investor relations (**IR**) unit.

Wathaifi also spoke about the projects being implemented, including the preparation of a guide on Disclosure of Changes related to Climate Change for public shareholders companies listed in the ASE, the role of the ASE in the Jordan economic modernization vision and the projects to be implemented within this vision to enhance the competitiveness of the market and increase its depth and breadth, the most important of which is to create the regulatory and technical environment for the introduction of new trading mechanisms of the market maker , Lending and borrowing securities, short selling and **ETFs**, as well as partnerships with other financial markets.

On the sidelines of the conference, the ASE set up a booth to answer questions and queries from participants in the conference. The conference had the participation of various financial institutions, and universities, in addition to a group of economic experts from Jordan and abroad.

التداول والإفصاحات المتعلقة بالشركات وخدمة التداول عبر الإنترنت وتعديل عدد من التشريعات ومن ضمنها إلزام الشركات المدرجة ضمن مؤشر **ASE20** بإصدار تقارير الاستدامة الخاصة بها اعتباراً من عام 2022 ، وإنشاء وحدة علاقات المستثمرين **IR**.

كما تحدث الوظائف عن المشاريع التي يجري العمل على تنفيذها ومن ضمنها اعداد الدليل الإرشادي والمتعلق بالإفصاح عن التغيرات المرتبطة بتغير المناخ للشركات المساهمة العامة المدرجة في بورصة عمان، ودور البورصة في رؤية التحديث الإقتصادي والمشاريع التي سيتم العمل على تنفيذها ضمن هذه الرؤية لتعزيز تنافسية السوق وزيادة عمقه واتساعه ومن أهمها تهيئة البيئة التنظيمية والفنية لإدخال آليات تداول جديدة والمتمثلة بـصانع السوق، وإقراض وإقتراض الأوراق المالية ، والبيع على المكشوف، وصناديق المؤشرات المتداولة **ETFs** ، إضافة إلى تحقيق شراكات مع أسواق مالية أخرى.

وعلى هامش المؤتمر أقامت بورصة عمان جناح خاص بها للإجابة على أسئلة واستفسارات المشاركين في المؤتمر الذي شارك فيه ممثلين عن مختلف المؤسسات المالية والمعاهد والجامعات، بالإضافة الى نخبة من الخبراء الاقتصاديين من الأردن وخارجه.



## Educational Lecture in Yarmouk University



The Amman Stock Exchange (**ASE**) represented by the CEO of the ASE Mr. Mazen Wathafi held a lecture at Yarmouk University entitled "**Developments in the Jordanian Capital Market in light of the successive global crises**", organized by the University's faculty of business, in the presence of the President of Yarmouk University, Prof. Dr. Islam Masad, Dean of faculty of business, Professor Michel Swidan, and the Director of the Communication and Media Department of the ASE, Mr. Amjad Al-Qudah, and a number of faculty Members and administrative staff and university students.

Where Wathaifi reviewed the most important developments, achievements and future plans of the ASE, he explained that the ASE has developed a strategic plan that includes many projects and programs with the aim of programs with the aim of developing legislative and technical frameworks in accordance with the latest international standards and practices in a way that enhances the investment climate and increases the exchange attractiveness to local and foreign investments, and among these projects: Strengthening the investment environment, and the legislative and technical environment of the exchange. Enhancing the presence of the stock exchange at the regional and international levels, developing investment awareness of securities, and achieving institutional excellence.

At the end of the lecture, Wathafi answered the questions and inquiries of the faculty members and students about everything related to the Jordanian Capital Market Institutions in general and the ASE in particular. The

## ندوة علمية في جامعة اليرموك



شاركت بورصة عمان ممثلة بالمدير التنفيذي مازن الوثائفي في ندوة تثقيفية بعنوان "**تطورات سوق رأس المال الأردني في ظل الأزمات العالمية المتلاحقة**" والتي عُقدت في جامعة اليرموك بتنظيم من كلية الأعمال في الجامعة بحضور رئيس جامعة اليرموك الأستاذ الدكتور اسلام مساد وعميد كلية الأعمال الأستاذ الدكتور ميشيل سويدان ومدير دائرة الاتصال الإعلام في البورصة أمداد القضاة وعدد من أعضاء الهيئات التدريسية والإدارية وطلبة الجامعة.

حيث استعرض الوثائفي أهم التطورات والإنجازات والخطط المستقبلية للبورصة، موضحاً بأن البورصة قامت على وضع خطة استراتيجية تتضمن العديد من المشاريع والبرامج بهدف تطوير الأطر التشريعية والفنية وفق أحدث المعايير والممارسات الدولية بما يعزز المناخ الاستثماري ويزيد من جاذبية البورصة للاستثمارات المحلية والأجنبية، ومن هذه المشاريع: تعزيز البيئة الاستثمارية في البورصة، وتعزيز البيئة التشريعية والفنية للبورصة، وتعزيز حضور البورصة على المستويين الإقليمي والدولي، وتنمية الوعي الاستثماري بالأوراق المالية، وتطوير العمل في البورصة وتحقيق التميز المؤسسي.

وفي نهاية اللقاء أجاب الوثائفي على أسئلة واستفسارات الهيئة التدريسية والطلاب حول كل ما يتعلق بمؤسسات سوق رأس المال الأردني بشكل عام وبورصة عمان بشكل خاص. وقامت الجامعة بتقديم درع تذكاري تقديراً على ما قدمه من معلومات خلال هذه

University provided a commemorative shield in appreciation of the information provided during this lecture.

It is worth mentioning that the holding of such lectures comes within the framework of the ASE's policy, social responsibility and its desire to deepen its relationship with universities and its endeavor to promote investment knowledge and culture in all matters related to the Jordanian capital market and investment in securities.

### Signing a Scientific Cooperation Agreement and Opening a Simulation room at Al-Zaytoonah University of Jordan



The Amman Stock Exchange (ASE) signed with Al-Zaytoonah University of Jordan a cooperation agreement for the establishment of the **Stock Exchange Simulation Room** aimed at training students on the electronic trading system of the ASE. The agreement was signed by the CEO of the ASE Mr. Mazen Wathaifi and the President of Al-Zaytoonah University of Jordan Prof. Mohammad Al-Majali in the presence of the Director of the Communication and Media Department of the ASE, Mr. Amjad Al-Qudah, and Dean of the Business Faculty of the University prof. Saad Yassin and Deputy Dean of the Faculty Dr. Ihab El-Qirem.

According to the agreement, the ASE will provide software for trading, manage and maintain it, and train the staff of Al-Zaytoonah University, who supervise the training of students on the software and systems used. The agreement also stipulates the University's commitment to provide a simulation room with all necessary equipment

الندوة .

وومن الجدير بالذكر، بأن عقد مثل هذه المحاضرات يأتي ضمن إطار سياسة البورصة ومسؤوليتها المجتمعية وحرصها على تعميق علاقتها مع الجامعات وسعيها لتعزيز المعرفة والثقافة الاستثمارية في كل ما يتعلق بسوق رأس المال الوطني والاستثمار في الأوراق المالية.

### توقيع اتفاقية تعاون علمي وافتتاح غرفة محاكاة في جامعة الزيتونة الأردنية



وقعت بورصة عمان مع جامعة الزيتونة اتفاقية تعاون لإنشاء غرفة محاكاة **Stock Exchange Simulation Room** تهدف إلى تدريب الطلبة على نظام التداول الإلكتروني الخاص ببورصة عمان حيث وقع الاتفاقية المدير التنفيذي للبورصة السيد مازن الوظائفى ورئيس جامعة الزيتونة الأستاذ الدكتور محمد المجالي بحضور كل من مدير دائرة الاتصال والإعلام في البورصة السيد أمجد القضاة وعميد كلية الأعمال في الجامعة الدكتور سعد ياسين ونائب عميد الكلية الدكتور إيهاب القريم.

وبموجب الاتفاقية التي تم توقيعها تقوم البورصة على توفير البرمجيات الخاصة بالتداول وإدارتها وصيانتها، وتدريب كادر جامعة الزيتونة المشرف على تدريب الطلبة على البرمجيات والأنظمة المستخدمة. كما نصت الاتفاقية على التزام الجامعة على توفير قاعة للمحاكاة مزودة بجميع التجهيزات والأجهزة الفنية اللازمة وبمواصفات عالية وخطوط الاتصال اللازمة لربطها مع موقع البورصة الرئيسي.

وعلى هامش توقيع الاتفاقية افتتح الوظائفى غرفة محاكاة للتداول في الجامعة مؤكداً بأن توقيع هذه المذكرة يأتي ضمن

and technical equipment, with high specifications and the necessary communication lines to connect it with the main exchange site.

On the sidelines of the signing of the agreement, Wathaifi opened a simulation room for trading at the university, stressing that the signing of this agreement comes within the implementation of the ASE's social responsibility policy and its keenness to strengthen its partnership with national universities due to the importance of this partnership between the two parties, and in an effort to enhance knowledge and culture in everything related to the national capital market, investment in securities, and students of related disciplines.

In turn, Al-Majali said that this agreement enhances cooperation between the university and the ASE in the academic and professional field, adding that the student is the focus of the educational process and the main product in it, and the university seeks to provide students with the skills they need in the labor market, through training them in national institutions, and feedback is the best witness to that.

تنفيذ سياسة البورصة للمسؤولية المجتمعية وحرصها على تعزيز شراكتها مع الجامعات الوطنية لأهمية هذه الشراكة بين الطرفين، وسعيها منها لتعزيز المعرفة والثقافة في كل ما يتعلق بسوق رأس المال الوطني والاستثمار في الأوراق المالية ودارسي التخصصات ذات العلاقة.

وبدوره قال المجالي بأن هذه المذكرة تعزز التعاون بين الجامعة وبورصة عمان في المجال الأكاديمي والمهني، مضيفاً أن الطالب هو محور العملية التعليمية والمنتج الأساس فيها، وتسعى الجامعة لتزويد الطلبة بالمهارات اللازمة لهم في سوق العمل، من خلال تدريبهم في المؤسسات الوطنية، وأن التغذية الراجعة خير شاهد على ذلك.

## Foreign Investment Activity

- The value of shares purchased by Non-Jordanians in November equaled JD15.9 million, 50.5% of which were purchased by Arabs.
- The value of shares sold by Non-Jordanians was JD12.9 million, 62.7% of which were sold by Arabs.
- During this month, net Non-Jordanian investments showed a positive balance of JD3.0 million.
- By the end of November, shares owned by Non-Jordanians represented 48.1% of ASE capitalization, 32.4% of which are owned by Arab investors, and 15.6% by Non- Arabs.

## نشاط الإستثمار الأجنبي

- بلغت قيمة الأسهم المشتراة من قبل المستثمرين غير الأردنيين خلال شهر تشرين الثاني 15.9 مليون دينار، منها 50.5% لمستثمرين عرب.
- بلغت قيمة الأسهم المباعة من قبل المستثمرين غير الأردنيين 12.9 مليون دينار، منها 62.7% تم بيعها من قبل مستثمرين عرب.
- بلغ صافي استثمار غير الأردنيين خلال هذا الشهر 3.0 مليون دينار بالموجب.
- شكلت الأسهم المملوكة من قبل غير الأردنيين 48.1% من القيمة السوقية للبورصة في نهاية تشرين الثاني، منها 32.4% لمستثمرين عرب، و 15.6% لغير العرب.

2022 NOVEMBER

الإستثمار الأجنبي  
Foreign Investment

بورصة عمان  
Amman Stock Exchange



**3.0** مليون دينار  
Million JD

صافي الإستثمار غير الأردني  
The net of non-Jordanian investments

**%15.6**  
مساهمة غير العرب  
Non-Arab investors



**%32.4**  
مساهمة العرب  
Arab investors



مساهمة غير الاردنيين من الناحية القطاعية  
Non-Jordanian investors' contribution at the Sectoral level

**%53.5**  
قطاع الصناعة  
Industrial Sector



**%20.4**  
قطاع الخدمات  
Services Sector



**%52.0**  
القطاع المالي  
Financial Sector



## ASE Decisions

### The CEO Decisions:

- Suspension from trading in shares of Winter Valley Tourism Investment (**WIVA**) Company as of 01/11/2022, For Failing to provide the ASE with its reviewed interim financial statements for the period ended 30/09/2022. The company will remain suspended until it provides the ASE with the required financial statements.
- Continue suspending the trading in shares of Philadelphia Insurance (**PHIN**) Company, as of 01/11/2022, and continuing to be available for trading in the Unlisted Securities Market (**OTC**). For Failing to provide the ASE with its previous financial statements within the specific period, in addition to its reviewed interim financial statements for the period ended 30/09/2022.
- Continue suspending the trading in shares of International Brokerage & Financial Markets (**IBFM**) Company, as of 01/11/2022, and continuing to be available for trading in the Unlisted Securities Market (**OTC**). For Failing to provide the ASE with its previous financial statements within the specific period, in addition to its reviewed interim financial statements for the period ended 30/09/2022.
- Continue suspending the trading in shares of AL-Sanabel International for Islamic Investments (**Holding**) (**SANA**) Company, as of 01/11/2022, and continuing to be available for trading in the Unlisted Securities Market (**OTC**). For Failing to provide the ASE with its previous financial statements within the specific period, in addition to its reviewed interim financial statements for the period ended 30/09/2022.
- Continue suspending the trading in shares of International Cards (**CARD**) Company, as of 01/11/2022, and continuing to be available for trading in the Unlisted Securities Market (**OTC**). For Failing to provide the ASE with its previous financial statements within the specific period, in addition to its reviewed interim financial statements for the period ended 30/09/2022.

## قرارات بورصة عمان

### قرارات المدير التنفيذي:

- إيقاف التداول بأسهم شركة وادي الشتا للاستثمارات السياحية (**WIVA**) وذلك اعتباراً من 2022/11/10، نظراً لعدم قيام الشركة بتزويد البورصة بالبيانات المالية الربع السنوية المراجعة عن الفترة المالية المنتهية في 2022/09/30 خلال المدة المحددة لذلك، علماً بأن أسهم الشركة ستبقى موقوفة إلى حين قيامها بتزويد البورصة بالبيانات المالية المطلوبة.
- استمرار إيقاف التداول بأسهم شركة فيلادلفيا للتأمين (**PHIN**) اعتباراً من 2022/11/01 واستمرار تداولها من خلال سوق الأوراق المالية غير المدرجة (**OTC**)، نظراً لعدم قيام الشركة بتزويد البورصة بالبيانات المالية السابقة خلال المدة المحددة لذلك، إضافة إلى البيانات المالية الربعية المراجعة عن الفترة المالية المنتهية في 2022/09/30.
- استمرار إيقاف التداول بأسهم شركة العالمية للوساطة والأسواق المالية (**IBFM**) اعتباراً من 2022/11/10، واستمرار تداولها من خلال سوق الأوراق المالية غير المدرجة (**OTC**)، نظراً لعدم قيام الشركة بتزويد البورصة بالبيانات المالية السابقة خلال المدة المحددة لذلك، إضافة إلى البيانات المالية الربعية المراجعة عن الفترة المالية المنتهية في 2022/09/30.
- استمرار إيقاف التداول بأسهم شركة السنابل الدولية للاستثمارات الاسلامية (**القابضة**) (**SANA**) اعتباراً من 2022/11/1، واستمرار تداولها من خلال سوق الأوراق المالية غير المدرجة (**OTC**)، نظراً لعدم قيام الشركة بتزويد البورصة بالبيانات المالية السابقة خلال المدة المحددة لذلك، إضافة إلى البيانات المالية الربعية المراجعة عن الفترة المالية المنتهية في 2022/09/30.
- استمرار إيقاف التداول بأسهم شركة البطاقات العالمية (**CARD**) اعتباراً من 2022/11/10، واستمرار تداولها من خلال سوق الأوراق المالية غير المدرجة (**OTC**)، نظراً لعدم قيام الشركة بتزويد البورصة بالبيانات المالية السابقة خلال المدة المحددة لذلك، إضافة إلى البيانات المالية الربعية المراجعة عن الفترة المالية المنتهية في 2022/09/30.
- استمرار إيقاف التداول بأسهم شركة الشامخة للاستثمارات العقارية والمالية (**VFED**) اعتباراً من 2022/11/10، واستمرار تداولها من خلال سوق الأوراق المالية غير المدرجة (**OTC**)، نظراً لعدم قيام الشركة بتزويد البورصة بالبيانات المالية السابقة خلال المدة المحددة لذلك، إضافة إلى البيانات المالية الربعية المراجعة عن الفترة المالية المنتهية في 2022/09/30.



- Continue suspending the trading in shares of Al-Shamekha for Realestate and Financial Investments (**VFED**) Company, as of 01/11/2022, and continuing to be available for trading in the Unlisted Securities Market (**OTC**). For Failing to provide the ASE with its previous financial statements within the specific period, in addition to its reviewed interim financial statements for the period ended 30/09/2022.
- Continue suspending the trading in shares of the Transport & Investment Barter (**NAQL**) Company, as of 01/11/2022, and continuing to be available for trading in the Unlisted Securities Market (**OTC**). For Failing to provide the ASE with its previous financial statements within the specific period, in addition to its reviewed interim financial statements for the period ended 30/09/2022.
- Transfer the trading in shares of Winter Valley Tourism Investment (**WIVA**) company from the second Market to the Unlisted Securities Market (**OTC**) as of 15/11/2022, For Failing to provide the ASE with its reviewed interim financial statements for the period ended on 30/09/2022, and according to its latest reference price at the regular market. The company shall be traded in the Unlisted Securities Market (**OTC**) for at least three months.
- Suspension from trading in shares of the Emar Investments & Realestate Development (**EMAR**) as of 17/11/2022, until the capital reduction procedures are completed.
- List the 34<sup>th</sup> issue of Treasury Bonds for the year 2022, the maturity date is 03/10/2032; with a total value of JD100 million and JD1000 par value with 7.489% interest rate, as of 21/11/2022.
- List the 35<sup>th</sup> issue of Treasury Bonds for the year 2022, the maturity date is 09/10/2032; with a total value of JD200 million and JD1000 par value with 7.566% interest rate, as of 21/11/2022.
- Transfer the listing of shares of Al- Manara Islamic Insurance company (**MIIC**) from the First Market to the Second Market as of 22/11/2022, due to the decrease of the net shareholders' equity to less than 100.

• استمرار إيقاف التداول بأسهم شركة المقايضة للنقل والاستثمار (**NAQL**) اعتباراً من 2022/11/10، واستمرار تداولها من خلال سوق الأوراق المالية غير المدرجة (**OTC**). نظراً لعدم قيام الشركة بتزويد البورصة بالبيانات المالية السابقة خلال المدة المحددة لذلك، إضافة إلى البيانات المالية الربعية المراجعة عن الفترة المالية المنتهية في 2022/09/30.

• نقل التداول بأسهم شركة وادي الشتا للاستثمارات السياحية (**WIVA**) من السوق الثاني إلى سوق الأوراق المالية غير المدرجة (**OTC**) وذلك اعتباراً من 2022/11/15 وفقاً لآخر سعر مرجعي لها في سوقها الرئيسي. نظراً لعدم قيامها بتزويد البورصة بالبيانات المالية الربع سنوية المراجعة للفترة المنتهية بتاريخ 2022/09/30 حيث ستبقى أسهم الشركة متداولة في سوق الأوراق المالية غير المدرجة (**OTC**) لمدة ثلاثة أشهر على الأقل.

• إيقاف التداول بأسهم شركة إعمار للتطوير والاستثمار العقاري (**EMAR**) اعتباراً من 2022/11/17، لحين انتهاء إجراءات التخفيض وصدور كتب الموافقة من الجهات الرسمية.

• إدراج الإصدار الرابع والثلاثون من سندات الخزينة لعام 2022 تاريخ الاستحقاق 2032/10/03، والبالغ قيمته 100 مليون دينار وقيمة اسمية مقدارها 1000 دينار وبفائدة 7.489%، وذلك اعتباراً من 2022/11/21.

• إدراج الإصدار الخامس والثلاثون من سندات الخزينة لعام 2022 تاريخ الاستحقاق 2032/10/09، والبالغ قيمته 200 مليون دينار وقيمة اسمية مقدارها 1000 دينار وبفائدة 7.566%، وذلك اعتباراً من 2022/11/21.

• نقل إدراج أسهم شركة المنارة الإسلامية للتأمين (**MIIC**) من السوق الأول إلى السوق الثاني في البورصة اعتباراً من 2022/11/22، بسبب انخفاض نسبة حقوق الملكية عن 100% من رأس مال الشركة المدفوع.

## The ASE Performance During November

A number of the ASE performance indicators revealed an increase during November 2022. The Trading value at the ASE increased until November reaching JD1,811 billion; an increase of 0.36% compared with JD1,805 billion for the same period of the last year. The number of traded shares decreased to reach 1,076 billion shares in comparison with 1,419 billion shares for the same period of last year, a 24.23% decrease. The number of executed transactions decreased to 692,18 thousand transactions, a decrease of 8.16% in comparison with the same period of last year.

The ASE price Index weighted by free float shares increased to reach 2492.9 point at the end of November an increase of 17.66%. this came as a result of the increase of the financial sector index by 2.96%, the service sector index by 30.84%, and the industry sector index by 44.29%, the index weighted by market capitalization closed at 4731.4 point at the end of November, which shows %18.13 increase in comparison with the end of 2021.

The Market Capitalization of listed companies increased by JD2,520 Billion reaching JD18,016 billion 16.26% increase against the end of year 2021, and constituting 56.1% of GDP.

## أداء بورصة عمان خلال شهر تشرين الثاني

أظهرت عدداً من مؤشرات الأداء في بورصة عمان ارتفاعاً خلال تشرين الثاني عام 2022، حيث ارتفع حجم التداول منذ بداية العام وحتى نهاية شهر تشرين الثاني ليصل إلى 1,811 مليار دينار وبنسبة 0.36% مقارنة مع 1,805 مليار دينار لنفس الفترة من العام الماضي، وبالنسبة لعدد الأسهم المتداولة فقد انخفض ليصل إلى 1,076 مليار سهم مقارنة مع 1,419 مليار سهم من العام الماضي بانخفاض نسبته 24.23%. كما انخفض عدد العقود المنفذة ليصل إلى 692,18 ألف عقد بانخفاض نسبته 8.16% لنفس الفترة من العام الماضي.

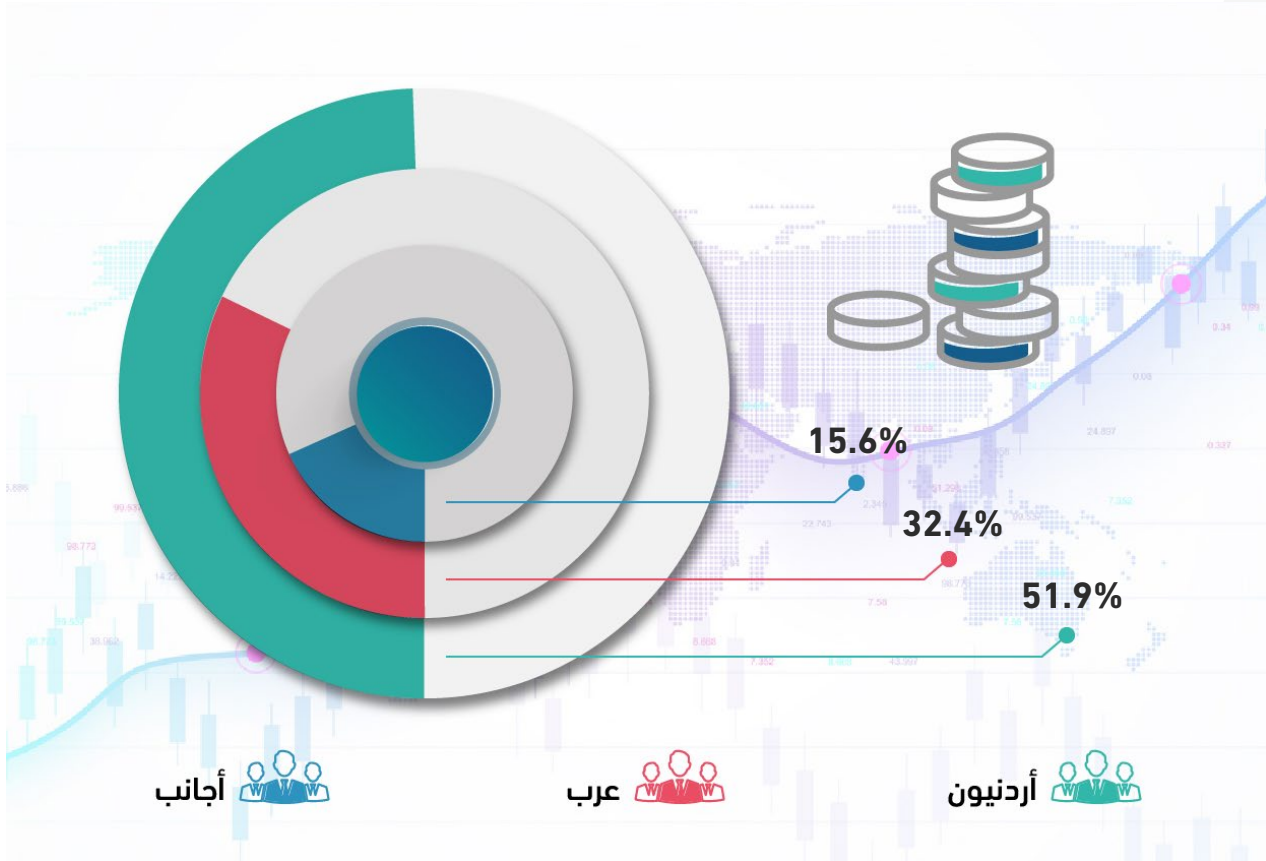
أما بالنسبة إلى الرقم القياسي العام لأسعار الأسهم المرجح للأسهم الحرة لبورصة عمان فقد ارتفع ليصل إلى 2492.9 نقطة وبنسبة 17.66%. وقد جاء ذلك نتيجة لارتفاع الرقم القياسي لأسعار أسهم القطاع المالي بنسبة 2.96%، ولقطاع الخدمات بنسبة 30.84%، ولقطاع الصناعة بنسبة 44.29%. كما أغلق الرقم القياسي المرجح بالقيمة السوقية عند 4731.4 نقطة بارتفاع نسبته 18.13% مقارنة مع مستواه في نهاية العام 2021.

وبالنسبة للقيمة السوقية للأسهم المدرجة في بورصة عمان فقد ارتفعت بمقدار 2,520 مليار دينار لتصل إلى 18,016 مليار دينار بارتفاع نسبته 16.26% مقارنة مع نهاية عام 2021 لتشكّل ما نسبته 56.1% من الناتج المحلي الإجمالي.

## مؤشرات أداء بورصة عمان The ASE Performance Indicator

	Change %	تشرين اول October	تشرين ثاني November	
Trading Value (JD million)	5.7	125,2	118,1	حجم التداول (مليون دينار)
Avg. Daily Trading Value (m)	5.3	5,7	5,4	المعدل اليومي لحجم التداول (مليون)
No. of Traded Shares (m)	15.4	87,0	100,4	عدد الأسهم (مليون)
No. of Transaction (thousand)	8.9	57,9	52,7	عدد العقود (بالآلف)
Market Capitalization (JD m)	1.3	17,792	18,016	القيمة السوقية (مليون دينار)

## القيمة السوقية للبورصة موزعة حسب الجنسية لشهر تشرين ثاني 2022 Non-Jordanian Ownership in Listed Companies During November 2022



## الشركات العشر الاكثر ارتفاعاً في اسعار اسهمها خلال شهر تشرين ثاني 2022

### BEST PERFORMERS DURING NOVEMBER 2022

COMPANY'S NAME	حجم التداول (دينار) Trading Volume (JD)	التغير (%) Change (%)	اغلق الشهر السابق (دينار) Previous Month Closing (JD)	اغلق هذا الشهر (دينار) This Month Closing (JD)	اسم الشركة
COMPREHENSIVE LEASING COMPANY PLC	4,513,537.04	38.0	1.63	2.25	المتكاملة للتأجير التمويلي
SPECIALIZED TRADING & INVESTMENT	3,073.91	34.0	1.03	1.38	المتخصصة للتجارة والاستثمارات
AMWAJ PROPERTIES	29,437.71	27.3	0.11	0.14	أمواج العقارية
Jordanian CO. For Developing & Financial Investment	733,891.32	26.7	3.78	4.79	الأردنية للتطوير والاستثمار المالي
JORDAN POULTRY PROCESSING & MARKETING	7,422,563.20	25.9	1.16	1.46	الأردنية لتجهيز وتسويق الدواجن ومنتجاتها
PETRA EDUCATION COMPANY	160,565.25	22.8	3.33	4.09	البتراء للتعليم
BABELON INVESTMENTS CO. P.L.C	788,677.93	20.6	2.38	2.87	حدائق بابل المعلقة للاستثمارات
ARAB UNION INTERNATIONAL INSURANCE	418,919.67	20.5	0.44	0.53	الاتحاد العربي الدولي للتأمين
PHILADELPHIA INTERNATIONAL EDUCATIONAL INVESTMENT COMPANY	598,429.14	19.3	1.45	1.73	فيلادلفيا الدولية للاستثمارات التعليمية
AL-DAWLIYAH FOR HOTELS & MALLS	23,998.11	15.6	0.45	0.52	الدولية للفنادق والاسواق التجارية

## الشركات العشر الاكثر انخفاضاً في اسعار أسهمها خلال شهر تشرين ثاني 2022

### WORST PERFORMERS DURING NOVEMBER 2022

COMPANY'S NAME	حجم التداول (دينار) Trading Volume (JD)	التغير (%) Change (%)	اغلق الشهر السابق (دينار) Previous Month Closing (JD)	اغلق هذا الشهر (دينار) This Month Closing (JD)	اسم الشركة
MIDDLE EAST INSURANCE	17,171,103.25	21.3	1.27	1.00	الشرق الأوسط للتأمين
COMPREHENSIVE LAND DEVELOPMENT AND INVESTMENT	3,284,454.89	18.4	0.98	0.80	المتكاملة لتطوير الأراضي والاستثمار
SHEBA METAL CASTING	2,208,887.78	15.1	5.35	4.54	سبأ لسكب المعادن
THE MEDITERRANEAN & GULF INSURANCE COMPANY-JORDAN P.L.C	142.06	15.0	0.60	0.51	المتوسط والخليج للتأمين-الأردن
AL-FARIS NATIONAL COMPANY FOR INVESTMENT & EXPORT	395,242.65	11.5	0.52	0.46	الفارس الوطنية للاستثمار والتصدير
TUHAMA FOR FINANCIAL INVESTMENTS	132,120.97	10.8	0.37	0.33	تهامة للاستثمارات المالية
UNION TOBACCO & CIGARETTE INDUSTRIES	92,811.74	9.9	0.81	0.73	مصانع الاتحاد لانتاج التبغ والسجائر
JORDAN MASAKEN FOR LAND & INDUSTRIAL DEVELOPMENT PROJECTS	622.65	9.5	1.05	0.95	مساكن الأردن لتطوير الأراضي والمشاريع الصناعية
JORDAN DECAPOLIS PROPERTIES	113,188.15	8.3	0.36	0.33	الأردن ديكابوليس للأماكن
IBN ALHAYTHAM HOSPITAL COMPANY	2,766.51	8.1	0.86	0.79	مستشفى ابن الهيثم

الشركات العشر الأكثر تداولاً في بورصة عمان لشهر تشرين ثاني 2022  
TOP TEN COMPANIES BY VALUE TRADED AT THE ASE NOVEMBER 2022

COMPANY'S NAME	سعر الإغلاق CLOSING PRICE		النسبة إلى التداول الكلية للبورصة (%) % To the Total Value Traded	حجم التداول (دينار) Value Traded (JD)	اسم الشركة
	الشهر السابق Last Month	الشهر الحالي This Month			
MIDDLE EAST INSURANCE	1.27	1.00	14.5	17,171,103	الشرق الأوسط للتأمين
JORDAN PHOSPHATE MINES	34.35	36.00	12.4	14,616,170	مناجم الفوسفات الاردنية
JORDAN PETROLEUM REFINERY	5.29	5.59	9.8	11,623,609	مصفاة البترول الأردنية /جوبترول
INJAZ FOR DEVELOPMENT & PROJECTS	0.48	0.52	6.3	7,433,466	انجاز للتنمية والمشاريع المتعددة
JORDAN POULTRY PROCESSING & MARKETING	1.16	1.46	6.3	7,422,563	الأردنية لتجهيز وتسويق الدواجن ومنتجاتها
FIRST INSURANCE	0.67	0.67	5.7	6,771,168	الأولى للتأمين
ARAB BANK	4.60	4.94	5.6	6,587,040	البنك العربي
JORDAN ELECTRIC POWER	1.95	2.10	5.6	6,559,899	الكهرباء الاردنية
JORDAN TELECOM	2.31	2.30	4.9	5,750,042	الاتصالات الأردنية
COMPREHENSIVE LEASING COMPANY PLC	1.63	2.25	3.8	4,513,537	المتكاملة للتأجير التمويلي
<b>TOTAL</b>	-	-	<b>74.9</b>	<b>88,448,598</b>	<b>المجموع</b>

الشركات العشر الأكبر من حيث القيمة السوقية كما في نهاية شهر تشرين ثاني 2022  
TOP TEN COMPANIES BY MARKET CAPITALIZATION AT THE ASE NOVEMBER 2022

COMPANY'S NAME	سعر الإغلاق CLOSING PRICE		النسبة إلى القيمة السوقية للبورصة (%) % To the Total Market Cap.	القيمة السوقية (مليون دينار) Market Cap. (JD million)	اسم الشركة
	الشهر السابق Last Month	الشهر الحالي This Month			
ARAB BANK	4.60	4.94	17.6	3165.6	البنك العربي
THE ARAB POTASH	38.40	35.79	16.6	2981.9	البوتاس العربية
JORDAN PHOSPHATE MINES	34.35	36.00	16.5	2970.0	مناجم الفوسفات الاردنية
THE HOUSING BANK FOR TRADE AND FINANCE	3.60	3.60	6.3	1134.0	بنك الاسكان للتجارة والتمويل
JORDAN ISLAMIC BANK	3.88	3.93	4.4	786.0	البنك الإسلامي الأردني
CAPITAL BANK OF JORDAN	2.43	2.45	3.6	644.4	بنك المال الأردني
JORDAN PETROLEUM REFINERY	5.29	5.59	3.1	559.0	مصفاة البترول الأردنية /جوبترول
JORDAN TELECOM	2.31	2.30	2.4	431.3	الاتصالات الأردنية
BANK OF JORDAN	2.15	2.14	2.4	428.0	بنك الاردن
BANK AL ETIHAD	1.88	1.92	1.7	307.2	بنك الإتحاد
<b>TOTAL</b>	-	-	<b>74.6</b>	<b>13,407.4</b>	<b>المجموع</b>

## المؤشرات الاحصائية الرئيسية لنشاط بورصة عمان للشركات المدرجة

### KEY STATISTICS OF THE ASE FOR LISTED COMPANIES

	2022					2022*	2021	2020	2019	2018	
	تشرين الثاني November	تشرين أول October	أيلول September	آب August	تموز July						
Market Capitalization (JD million)	18,015.9	17,792.1	18,262.7	18,819.7	19,108.3	18,015.9	15,495.7	12,907.8	14,914.8	16,122.7	القيمة السوقية (مليون دينار)
Value Traded (JD million)	118.1	125.2	121.8	294.6	181.4	1811.4	1,963.6	1,048.8	1,585.4	2,319.3	حجم التداول (مليون دينار)
Average Daily Trading (JD million)	5.4	5.7	5.8	12.8	10.1	7.9	7.9	4.9	6.4	9.3	المعدل اليومي لحجم التداول (مليون دينار)
No. of Traded Shares (million)	100.4	87.0	76.2	134.2	95.1	1075.8	1,538.2	1,142.7	1,247.2	1,245.9	عدد الاسهم المتداولة (مليون)
No. of Transactions (thousand)	52.7	57.9	51.7	76.4	78.0	692.2	818.3	421.0	503.0	511.8	عدد العقود المنفذة (بالالف)
Free Float Price Index ASE100 (point)	2492.9	2442.0	2483.6	2547.0	2607.1	2492.9	2,118.6	1,657.2	1,815.2	1,908.8	الرقم القياسي المرجح بالقيمة السوقية للأسهم الحرة ASE100 (نقطة)
Free Float Price Index ASE20 (point)	1342.6	1316.4	1334.3	1369.1	1403.1	1342.6	1,074.4	806.5	891.0	926.4	الرقم القياسي المرجح بالقيمة السوقية للأسهم الحرة ASE20 (نقطة)
Total Return Index ASETR (point)	1427.3	1399.4	1418.5	1455.4	1491.5	1427.3	1,074.4	-	-	-	مؤشر العائد الكلي ASETR (نقطة)
Turnover Ratio (%)	1.63	1.41	1.22	2.14	1.53	17.27	24.17	17.35	18.23	18.83	معدل دوران السهم (%)
No. of Trading Days	22	22	21	23	18	228	247	213	249	250	عدد ايام التداول
Non-Jordanian Ownership of Market Cap.(%)	48.1	48.3	47.8	47.9	47.8	48.1	48.1	51.1	51.6	51.7	نسبة مساهمة غير الاردنيين في القيمة السوقية (%)
Net Investment of Non-Jordanians (JD million)	2.975	11.619	-2.117	-7.743	-4.752	-70.9	-60.9	-67.5	114.1	484.5	صافي استثمار غير الاردنيين (مليون دينار)
Market Capitalization / GDP (%)	56.1	55.4	56.9	58.6	59.5	56.1	49.9	41.5	49.7	56.7	القيمة السوقية الى الناتج المحلي (%)
Transactions Through The SDC- Shares (JD million)	6.0	5.5	28.8	8.4	7.3	267.9	393.8	982.3	133.4	187.5	عمليات التحويل من خلال مركز الابداع - الأسهم (مليون دينار)
Primary Issues of Shares (JD million)**	N.A	0.26	0.00	133.20	0.00	145.9	81.4	0.4	28.9	100.9	الاصدارات الأولية من الأسهم (مليون دينار)**
Primary Issues of Bonds (JD million)**	N.A	300.0	500.0	790.3	365.0	6,153.8	5,729.4	6,411.2	5,541.3	4,744.8	الاصدارات الأولية من السندات (مليون دينار)**
Primary Issues of Islamic Sukuk (JD million)**	N.A	0.0	0.0	0.0	0.0	0.0	225.0	0.0	0.0	150.0	الاصدارات الأولية من الصكوك الإسلامية (مليون دينار)**

\* Cumulative up to November

\*\* Source: Jordan Securities Commission

\* تراكمي حتى نهاية شهر تشرين الثاني

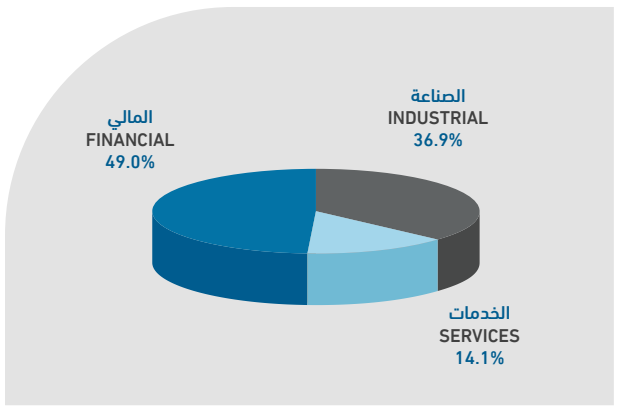
\*\* المصدر: هيئة الأوراق المالية

## أهم المؤشرات القطاعية لبورصة عمان لشهر تشرين ثاني 2022 ASE MAIN SECTORAL INDICATORS NOVEMBER 2022

SECTOR	العام GENERAL	الصناعة INDUSTRIAL	الخدمات SERVICES	المالي FINANCIAL	القطاع
Market Capitalization (JD million)	18,015.9	6,649.7	2,542.4	8,823.8	القيمة السوقية (مليون دينار)
Value Traded (JD million)	118.1	28.0	40.0	50.1	حجم التداول (مليون دينار)
Index (point)	2492.9	5289.4	1,736.8	2,681.4	الرقم القياسي (نقطة)
P/E Ratio (times)	13.25	11.39	18.72	14.56	نسبة القيمة السوقية الى العائد (مرة)
P/BV (times)	1.26	2.60	1.44	0.87	نسبة القيمة السوقية الى القيمة الدفترية (مرة)
Dividend Yield Ratio (%)	4.58	4.40	4.04	4.73	نسبة الارباح الموزعة الى القيمة السوقية (%)
Non-Jordanian Ownership of Market Cap.(%)	48.1	53.5	20.4	52.0	نسبة مساهمة غير الأردنيين في القيمة السوقية (%)

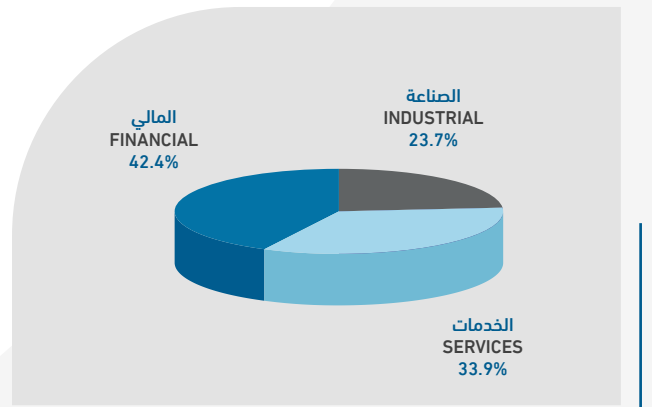
### القيمة السوقية موزعة قطاعياً كما في نهاية تشرين ثاني 2022

#### MARKET CAPITALIZATION OF THE ASE BY SECTOR, NOVEMBER 2022



### حجم التداول في بورصة عمان خلال شهر تشرين ثاني 2022 قطاعياً

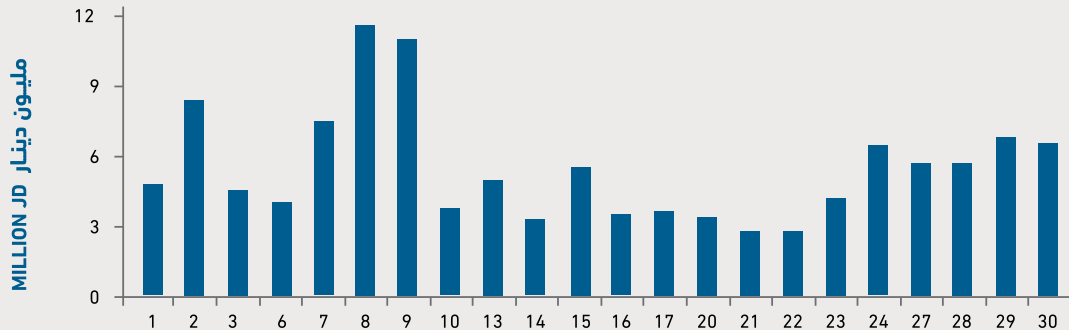
#### DISTRIBUTION OF VALUE TRADED BY SECTOR, NOVEMBER 2022



## أهم البيانات اليومية لبورصة عمان لشهر تشرين ثاني 2022 MAJOR DAILY DATA FOR THE ASE NOVEMBER 2022

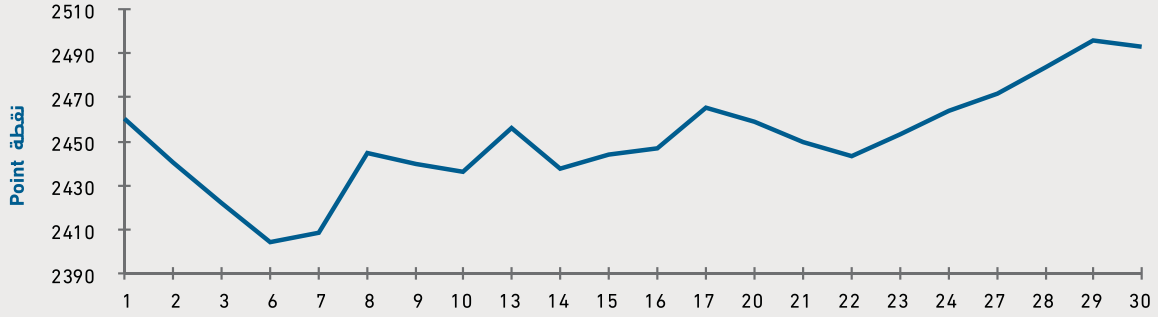
القيمو السوقية الى العائد (مره) P/E RATIO	الرقم القياسي العام المرجح بالاسهم الحرة (نقطة) FREE FLOAT WEIGHTED PRICE INDEX (POINT)	عدد العقود المنفذة NO. OF TRANSACTIONS	عدد الأسهم المتداولة NO. OF TRADED SHARES	حجم التداول (دينار) VALUE TRADED	التاريخ DATE
13.179	2,460.26	2,503	3,685,129	4,684,556	01/11/2022
13.074	2,440.20	1,812	5,658,356	8,236,037	02/11/2022
12.891	2,421.81	1,865	2,860,806	4,397,451	03/11/2022
12.782	2,404.48	2,092	3,694,425	4,019,872	06/11/2022
12.779	2,408.92	2,221	4,412,610	7,324,083	07/11/2022
12.939	2,445.04	2,757	9,947,573	11,446,869	08/11/2022
12.907	2,439.99	2,504	10,276,178	10,812,525	09/11/2022
12.896	2,436.53	1,962	3,399,290	3,591,833	10/11/2022
13.047	2,456.36	2,451	3,656,568	4,867,178	13/11/2022
12.965	2,437.51	2,386	3,196,952	3,217,517	14/11/2022
13.011	2,443.78	1,976	3,553,450	5,412,456	15/11/2022
13.057	2,447.10	1,831	3,676,650	3,383,409	16/11/2022
13.139	2,464.98	2,438	3,222,696	3,571,962	17/11/2022
13.118	2,458.77	1,796	2,443,483	3,217,184	20/11/2022
13.074	2,449.52	2,288	2,842,632	2,636,289	21/11/2022
13.033	2,443.47	2,388	3,045,396	2,741,428	22/11/2022
13.080	2,453.54	2,509	4,276,051	3,999,014	23/11/2022
13.151	2,463.56	2,931	5,175,097	6,352,202	24/11/2022
13.143	2,471.40	2,587	4,223,832	5,516,985	27/11/2022
13.198	2,483.49	3,355	5,586,381	5,620,979	28/11/2022
13.273	2,495.96	2,861	6,441,191	6,707,153	29/11/2022
13.253	2,492.90	3,141	5,092,250	6,375,780	30/11/2022

## أحجام التداول اليومية خلال شهر تشرين ثاني 2022 DAILY TRADING VALUE DURING NOVEMBER 2022



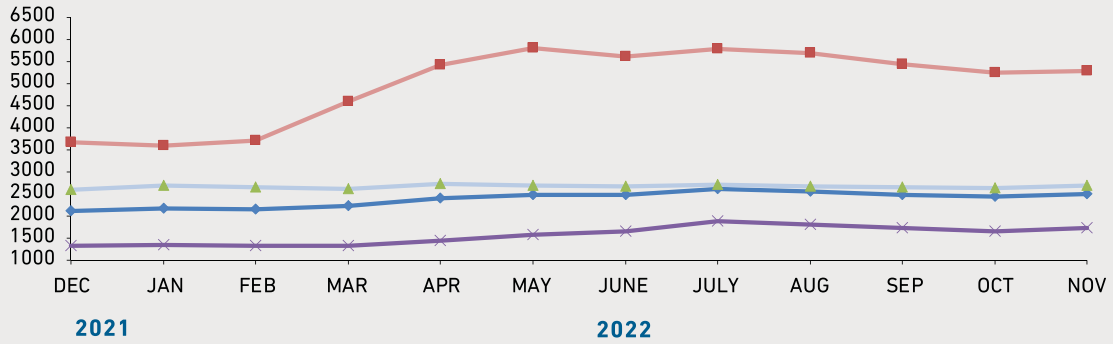


## الرقم القياسي اليومي للبورصة خلال شهر تشرين ثاني 2022 DAILY INDEX DURING NOVEMBER 2022



## الرقم القياسي القطاعي لأسعار الأسهم المرجح بالقيمة السوقية للأسهم الحرة شهرياً

### MONTHLY FREE FLOAT WEIGHTED PRICE INDEX BY SECTOR



◆ عام GENERAL  
■ صناعة INDUSTRY  
▲ مالي FINANCIAL  
× الخدمات SERVICES

## نشرة تداول (السوق الأول والسوق الثاني) من 2022/11/01 ولغاية 2022/11/30

### MONTHLY BULLETINS (FIRST AND SECOND MARKET ) FROM 01/11/2022 TO 30/11/2022

COMPANY'S NAME	سعر الاغلاق السابق Last Closing Price	سعر الاغلاق Closing Price	التغير عن سعر الاغلاق Change	أدنى سعر Low Price	أعلى سعر High Price	حجم التداول Value Traded(JD)	الرمز Code	اسم الشركة
ARAB BANK	4.6	4.94	0.34	4.61	4.95	6587040	ARBK	البنك العربي
HOUSING BK TRD FIN	3.6	3.6	0	3.6	3.75	207809	THBK	بنك الاسكان
CAPITAL BANK	2.43	2.45	0.02	2.3	2.46	1492450	CAPL	بنك المال
JORDAN AHLI BANK	1.01	1	-0.01	1	1.03	965953	AHLI	البنك الاهلي
JOR ISLAMIC BANK	3.88	3.93	0.05	3.8	3.93	1187231	JOIB	بنك الإسلامي الأردني
BANK OF JORDAN	2.15	2.14	-0.01	2.09	2.14	437359	BOJX	بنك الاردن
CAIRO AMMAN BANK	1.32	1.37	0.05	1.3	1.38	498298	CABK	بنك القاهرة عمان
BANK AL ETIHAD	1.88	1.92	0.04	1.86	1.97	159774	UBSI	بنك الإتحد
JOR KUWAIT BANK	1.64	1.65	0.01	1.63	1.67	271346	JOKB	الأردني الكويتي
ARAB JOR/INV/BANK	1.23	1.25	0.02	1.21	1.26	95677	AJIB	بنك الاستثمار العربي
JCBANK	0.83	0.82	-0.01	0.73	0.87	76938	JCBK	البنك التجاري الأردني
ARAB BANKING CO.	0.79	0.79	0	0.75	0.8	48172	ABCO	بنك المؤسسة العربية
SAFWA ISLAMIC BANK	1.92	1.91	-0.01	1.89	1.95	228735	SIBK	بنك صفوة الإسلامي
INVESTBANK	1.5	1.48	-0.02	1.43	1.5	73455	INVB	البنك الاستثماري
JORDAN INSURANCE	1.34	1.35	0.01	1.26	1.35	12505	JOIN	التأمين الاردنية
FIRST INSURANCE	0.67	0.67	0	0.66	0.68	6771168	FINS	الأولى للتأمين
MIDDLE EAST INS	1.27	1	-0.27	1	1.27	7075715	MEIN	الشرق الأوسط للتأمين
JOR INT INSUR CO	0.3	0.3	0	0.28	0.3	4116	JIJC	الاردن الدولية للتأمين
ISLAMIC INSUR CO	1.43	1.4	-0.03	1.4	1.44	18076	TIIC	التأمين الاسلامية
ALNISR ALARABI	4	4	0	3.7	4.05	1429	AAIN	النسر العربي للتأمين
MED GULF-JORDAN	0.6	0.51	-0.09	0.51	0.57	142	MDGF	ميد غلف- الأردن
ARAB JOR INSUR	0.9	0.9	0	0.89	0.9	45634	ARGR	المجموعة للتأمين
ARAB ASSURERS	0.15	0.17	0.02	0.14	0.17	7530	ARAS	الضامنون العرب
JERUSALEM INS	1.95	1.95	0	1.95	1.95	3042	JERY	القدس للتأمين
ARAB INT UNI INS	0.44	0.53	0.09	0.4	0.59	418920	AIUI	الاتحاد العربي
AL MANARA ISLAMIC	0.47	0.46	-0.01	0.46	0.46	2322	MIIC	المنارة الإسلامية
FIRST JORDAN	0.24	0.24	0	0.24	0.25	6797	FRST	الأردن الأولى
ARAB EAST INVST.	0.58	0.57	-0.01	0.55	0.58	321724	AEIV	شرق عربي للاستثمارات
UNION INV	0.7	0.66	-0.04	0.64	0.72	1143755	UINV	الاتحاد للاستثمارات
FIRST FINANCE	0.57	0.57	0	0.56	0.59	249371	FFCO	الأولى للتمويل
JOR LOAN GRNT.CO	1	1	0	1	1	2900	JLGC	ضمان القروض
FUTURE ARAB	0.3	0.29	-0.01	0.29	0.3	140281	FUTR	المستقبل العربية
DAR AL AMAN	0.23	0.23	0	0.22	0.24	11909	DAIF	دار الأمان
AL-AMAL INV.	0.97	0.95	-0.02	0.93	0.97	17643	AMAL	الأمل للاستثمارات
JORDAN EXPAT .INV	0.47	0.49	0.02	0.47	0.5	10340	JEIH	الاستثمارية القابضة
DARAT	0.51	0.48	-0.03	0.44	0.51	313572	DARA	دارات
UN FOR FINCL INV	0.95	0.95	0	0.95	0.95	333	UCFI	المتحدة المالية
CENTURY INV.GRP	0.33	0.36	0.03	0.27	0.37	557969	CEIG	العصر للاستثمار
BILAD INVESTMENT	0.36	0.35	-0.01	0.34	0.35	386	BLAD	البلاد للاستثمارات
SABAEK INVEST	0.46	0.44	-0.02	0.41	0.46	129475	SABK	سباتك
JORDANIAN FUNDS	1.56	1.49	-0.07	1.49	1.49	9	FUND	الأردنية للصناديق
KAFA`A INVESTMENTS	0.78	0.76	-0.02	0.72	0.79	527087	KAFA	الكفاءة للاستثمارات
RUMM BROKERAGE	0.65	0.73	0.08	0.55	0.81	796083	RUMI	رم للوساطة
NATL PORTFOLIO	0.8	0.77	-0.03	0.73	0.8	20995	MHFZ	الحفظ الوطنية

COMPANY'S NAME	سعر الاغلاق السابق Last Closing Price	سعر الاغلاق Closing Price	التغير عن سعر الاغلاق Change	أدنى سعر Low Price	أعلى سعر High Price	حجم التداول Value Traded(JD)	الرمز Code	اسم الشركة
TUHAMA INVESTMENTS	0.37	0.33	-0.04	0.33	0.38	132121	THMA	تهامة للاستثمارات
JORDANIAN DEVELOP	3.78	4.79	1.01	3.6	4.96	733891	JDFI	الأردنية للتطوير
JORDAN CONSULTING	1.49	1.5	0.01	1.49	1.5	75	JOMC	الأردنية للاستشارات
BABELON	2.38	2.87	0.49	2.33	2.99	788678	SALM	حدائق بابل
TAJ TOURIST PROJ	0.29	0.3	0.01	0.29	0.31	231347	TAJM	التجمعات للمشاريع السياحية
PHOENIX HOLDINGS	0.16	0.17	0.01	0.15	0.17	285522	PHNX	فينيكس القابضة
REAL ESTATE DV	0.65	0.66	0.01	0.61	0.67	33672	REDV	تطوير العقارات
J D PROPERTIES	0.36	0.33	-0.03	0.33	0.35	113188	JDPC	الأردن ديكابولس للأملك
UNION LAND DEV	1.8	1.74	-0.06	1.67	1.83	239365	ULDC	تطوير الأراضي
DEERA	0.59	0.56	-0.03	0.55	0.6	49816	DERA	ديرة
JO REALESTATE	0.48	0.5	0.02	0.48	0.54	26981	JRCD	العقارية الأردنية
AMWAJ	0.11	0.14	0.03	0.12	0.14	29438	AMWJ	أمواج العقارية
PROFESSIONAL	0.47	0.47	0	0.45	0.48	128887	PROF	المهنية
AD-DULAYL PARK	0.61	0.61	0	0.59	0.62	367055	IDMC	مجمع الضليل
MASAKEN	1.05	0.95	-0.1	0.95	1	623	MSKN	مساكن
HIGH PERFORMANCE	0.29	0.27	-0.02	0.26	0.28	18988	HIPR	الكفاءة
SHIRA	0.76	0.71	-0.05	0.66	0.75	54539	SHRA	شراع
TAJCATERINGHOUSING	0.37	0.39	0.02	0.36	0.42	945026	JNTH	التجمعات لخدمات التغذية والاسكان
INTERNATIONAL INV.	0.31	0.3	-0.01	0.3	0.3	700	JIIG	الدولية للاستثمار
COMPLAND DEV&INV	0.98	0.8	-0.18	0.74	1.01	3284455	ATTA	المتكاملة لتطوير الأراضي والاستثمار
EAST REAL ESTATE	1.02	0.97	-0.05	0.94	1.03	26918	REAL	الشرق العربي العقارية
METHAQ	3.1	3.16	0.06	3.09	3.16	230879	MEET	ميثاق
SPCZ.INVST.COMD	0.79	0.81	0.02	0.79	0.83	269665	SPIC	التجمعات الاستثمارية
AMOUN INT. INV.	0.75	0.79	0.04	0.72	0.8	33595	AMON	عمون الدولية للاستثمار
RE ES & INV PORT C	0.67	0.69	0.02	0.66	0.69	2179	AQAR	المحفظة العقارية
AMAD REALST. INVST	0.76	0.75	-0.01	0.7	0.75	9349	AMAD	عمد للاستثمار
CONTEMPRO	0.75	0.72	-0.03	0.68	0.75	7073	COHO	المعاصرون
IHDATHIAT CO.	0.39	0.38	-0.01	0.35	0.4	59508	IHCO	الإحداثيات العقارية
ARAB INVEST PROJ	1.31	1.32	0.01	1.23	1.39	66095	APCT	العربية الاستثمارية
ARABIAN DEV CO	0.35	0.37	0.02	0.34	0.39	16757	INMA	الانماء العربية
ARAB INV. UNION	0.41	0.45	0.04	0.38	0.47	546277	UNAI	اتحاد المستثمرين
ALENTKAEYA COMPANY	0.42	0.46	0.04	0.4	0.48	239919	ENTK	الانتقائية
AL-TAHDITH	0.96	0.92	-0.04	0.88	1.04	129677	THDI	التحديث
SPEC.INV JOR	0.83	0.83	0	0.8	0.84	3636	SIJC	الاستثمارات المتخصصة
NOOR CAPITAL	2	1.9	-0.1	1.9	1.9	10	NCMD	نور كابيتال
CONSULTING GROUP	1.75	1.85	0.1	1.72	1.85	99636	CICO	المجموعة الاستشارية
IBN ALHAYTHAM H.	0.86	0.79	-0.07	0.79	0.84	2767	IBNH	مستشفى ابن الهيثم
ARAB INT INV EDU	2.49	2.48	-0.01	2.48	2.6	107021	AIEI	الدولية للتعليم
PETRA EDUCATION	3.33	4.09	0.76	3.09	4.09	160565	PEDC	البتراء للتعليم
ZARQA EDUC	2.42	2.32	-0.1	2.32	2.68	7445	ZEIC	الزرقاء للتعليم
ISRA EDUE	3.7	3.7	0	3.7	3.7	418	AIFE	الإسراء للتعليم
PHILADELPHIA UNI	1.45	1.73	0.28	1.45	1.79	598429	PIEC	جامعة فيلادلفيا
ZARA INVESTMENTS	0.43	0.41	-0.02	0.41	0.43	6478	ZARA	زارة للاستثمار
AL-DAWLIYAH H&M	0.45	0.52	0.07	0.45	0.53	23998	MALL	الدولية للفنادق والاسواق
ARAB INTL HOTEL	0.86	0.84	-0.02	0.83	0.86	14434	AIHO	العربية الدولية للفنادق
AL SHARQ INV	1.84	1.84	0	1.8	1.84	1104194	AIPC	الشرق للمشاريع

COMPANY'S NAME	سعر الاغلاق السابق Last Closing Price	سعر الاغلاق Closing Price	التغير عن سعر الاغلاق Change	أدنى سعر Low Price	أعلى سعر High Price	حجم التداول Value Traded(JD)	الرمز Code	اسم الشركة
AL-RAKAEZ	0.32	0.3	-0.02	0.29	0.33	22937	RICS	الركائز
JOR HOTEL TOURS	2.62	2.49	-0.13	2.49	2.75	1921	JOHT	الفنادق والسياحة
SURA	0.38	0.38	0	0.36	0.38	46414	SURA	سرى
RUM GROUP	0.15	0.16	0.01	0.14	0.17	449783	RUMM	رم للنقل والاستثمار
MASAFAT TRANSPORT	0.44	0.46	0.02	0.43	0.46	145704	MSFT	مسافات للنقل
SALAM INT TRN TD	1	0.95	-0.05	0.92	1.05	11498	SITT	السلام للنقل
SHIPPING LINE	2.23	2.29	0.06	2.12	2.32	2521	SHIP	الخطوط البحرية
COMP TRANSPORTS	0.46	0.48	0.02	0.42	0.5	35626	ABUS	المتكاملة للنقل
JORDAN EXPRESS	1.7	1.67	-0.03	1.67	1.77	29245	JETT	النقلات السياحة/جت
UBOUR	0.99	0.95	-0.04	0.91	1	5677	TRUK	العبور
JORDAN TELECOM	2.31	2.3	-0.01	2.16	2.33	2380442	JTEL	الاتصالات الأردنية
AL-FARIS NATIONAL	0.52	0.46	-0.06	0.46	0.51	395243	CEBC	الفارس الوطنية
AFAQ ENERGY	1.84	1.76	-0.08	1.7	1.86	633578	MANE	آفاق للطاقة
JOR PETROLM REF	5.29	5.59	0.3	4.99	5.71	11623609	JOPT	مصفاة الاردن /جوبترول
JOR ELECTREIC PWR	1.95	2.1	0.15	1.92	2.11	6559899	JOEP	الكهرباء الاردنية
IRBID ELECTRICITY	10.59	11.88	1.29	10.6	12.25	139235	IREL	كهرباء اربد
INJAZ	0.48	0.52	0.04	0.37	0.54	7433466	ATCO	انجاز
OFFTEC HOLDING	0.28	0.29	0.01	0.27	0.29	5166	OFTC	أوفتك القابضة
JOR DUTY FRE SHP	8.98	8.97	-0.01	8	8.97	55958	JDFS	الاسواق الحرة
JOR TRADE FAC	1.36	1.36	0	1.36	1.36	575	JOTF	التسهيلات التجارية
COMP. LEASING	1.63	2.25	0.62	1.63	2.25	4513537	LEAS	المتكاملة للتأجير التمويلي
JORDAN INTL TRAD	1.08	1.01	-0.07	1.01	1.03	6397	JITC	المركز الاردني
NOPAR FOR TRADING	1.02	1.01	-0.01	0.71	1.02	15566	NOTI	نوبار للتجارة
SPCZ.TRDG&INVST	1.03	1.38	0.35	1.07	1.38	3074	SPTI	المتخصصة للتجارة
DAR ALDAWA DV/IV	1.01	1.06	0.05	0.95	1.07	210489	DADI	دار الدواء
HAYAT PHAR. IND.	3.04	3	-0.04	2.83	3	67528	HPIC	الحياة الدوائية
PHILADELPHIAPHARMA	1.34	1.28	-0.06	1.28	1.3	754	PHIL	فيلادلفيا للأدوية
ARAB PESTICIDES	2.27	2.38	0.11	2.27	2.39	87124	MBED	العربية للمبيدات
INDSTRAL/COMM/AGR	0.91	0.9	-0.01	0.87	0.93	5634	ICAG	الانتاج
JORDAN IND.RES.	0.28	0.29	0.01	0.27	0.3	31882	JOIR	الموارد الصناعية
PETROCHEMICALS	0.38	0.35	-0.03	0.34	0.38	180039	IPCH	البتروكيماويات
PREMIER	1.24	1.22	-0.02	1.18	1.23	825	ACDT	المتصدرة
SINIORA	5	5	0	5	5	335	SNRA	سنيورة
JORDAN POUL PROC	1.16	1.46	0.3	1.06	1.53	7422563	JPPC	تسويق الدواجن
NUTRIDAR	0.81	0.79	-0.02	0.74	0.84	43121	NDAR	دار الغذاء
GENERAL INVEST	2.6	2.6	0	2.6	2.6	2080	GENI	الاستثمارات العامة
UNIV MOD INDCO	2.1	2.1	0	2.05	2.1	6782	UMIC	العالمية للزيوت
JORDAN DAIRY	2.74	2.74	0	2.61	2.74	3458	JODA	الالبان الأردنية
JOR VEG OIL IND	2.61	2.51	-0.1	2.42	2.6	4080	JVOI	الاردنية للزيوت
UNION TOBACCO	0.81	0.73	-0.08	0.69	0.82	92812	UTOB	الاتحاد للسجائر
ARAB POTASH CO	38.4	35.79	-2.61	34.5	38.4	430762	APOT	البوتاس العربية
JOR PHOSPHATE MN	34.35	36	1.65	32.25	36.4	14616170	JOPH	الفوسفات
NORTHERN	2.27	2.2	-0.07	2.2	2.2	1115	NCCO	الشمالية
JOR STEEL	0.26	0.26	0	0.25	0.27	229194	JOST	حديد الأردن
NAT'L ALUM IND	1.23	1.32	0.09	1.17	1.35	774091	NATA	الوطنية للالمنيوم
ARAB ALUM IND	2.89	2.99	0.1	2.85	2.99	5804	AALU	الألمنيوم/آرال
NATIONAL STEEL	0.86	0.82	-0.04	0.82	0.82	52	NAST	الصلب
AFAQ HOLDING	1.05	0.99	-0.06	0.99	0.99	990	MANR	آفاق القابضة

COMPANY'S NAME	سعر الاغلاق السابق Last Closing Price	سعر الاغلاق Closing Price	التغير عن سعر الاغلاق Change	أدنى سعر Low Price	أعلى سعر High Price	حجم التداول Value Traded(JD)	الرمز Code	اسم الشركة
READY MIX CONCRT	0.41	0.39	-0.02	0.37	0.42	59763	RMCC	الباطون الجاهز
ARAB STEEL PIPES	0.79	0.81	0.02	0.77	0.84	27182	ASPMM	المواسير المعدنية
AL-QUDS READY MIX	0.35	0.35	0	0.33	0.36	25818	AQRM	القدس الخرسانية
AL ASSAS	0.51	0.51	0	0.49	0.52	1177498	ASAS	الأساس
JOR PIPES MANFACT	0.72	0.75	0.03	0.68	0.78	100358	JOPI	الأنابيب الأردنية
SHEBA METAL CASTING	5.35	4.54	-0.81	4.54	5.48	2208888	SHBA	سباً لسكب المعادن
UNITED CABLE INDUSTRIES	0.34	0.32	-0.02	0.31	0.34	127067	UCIC	الكابلات المتحدة
NAT/CABL/WIRE/MF	0.18	0.17	-0.01	0.16	0.18	15362	WIRE	الوطنية للكوابل
JOR WORSTED MILL	2.17	2.08	-0.09	2.08	2.2	18334	JOWM	التجواخ الأردنية
(First and Second Market) Grand Total				التغير CHG % 2.09	الرقم القياسي INDEX 2492.9	104667774		مجموع السوق الأول والسوق الثاني (المجموع الكلي)

## نشرة الصفقات خلال شهر تشرين ثاني 2022 BLOCK TRADES DURING NOVEMBER 2022

COMPANY'S NAME	حجم التداول Value traded	عدد الأسهم No. of Shares	السعر Price	الرمز Code	اسم الشركة
MIDDLE EAST INS	366184	366184	1	MEIN	الشرق الأوسط للتأمين
MIDDLE EAST INS	420522	420522	1	MEIN	الشرق الأوسط للتأمين
MIDDLE EAST INS	2320759	2320759	1	MEIN	الشرق الأوسط للتأمين
JORDAN TELECOM	3369600	1560000	2.16	JTEL	الاتصالات الأردنية
MIDDLE EAST INS	630429	630429	1	MEIN	الشرق الأوسط للتأمين
MIDDLE EAST INS	646721	646721	1	MEIN	الشرق الأوسط للتأمين
MIDDLE EAST INS	815673	815673	1	MEIN	الشرق الأوسط للتأمين
MIDDLE EAST INS	330750	330750	1	MEIN	الشرق الأوسط للتأمين
MIDDLE EAST INS	4564350	4564350	1	MEIN	الشرق الأوسط للتأمين
<b>Block Trades Total</b>	<b>13464988</b>	<b>11655388</b>			<b>مجموع الصفقات</b>

نشرة تداول الأوراق المالية غير المدرجة من 2022/11/01 ولغاية 2022/11/30  
MONTHLY OTC BULLETINS FROM 01/11/2022 TO 30/11/2022

COMPANY'S NAME	سعر الاغلاق السابق Last Closing Price	سعر الاغلاق Closing Price	التغير عن سعر الاغلاق Change	أدنى سعر Low Price	أعلى سعر High Price	حجم التداول Value Traded(JD)	الرمز Code	اسم الشركة
AMWAL INVEST	0.13	0.1	-0.03	0.1	0.12	21359	AMWL	أموال انفست
AL-SANABEL INT.	0.32	0.38	0.06	0.27	0.4	19164	SANA	السنابل الدولية
INT'L CARDS CO.	0.04	0.04	0	0.04	0.05	4624	CARD	البطاقات العالمية
AL ROU'YA FOR INVESTMENT	0.15	0.23	0.08	0.11	0.23	2354	ROYA	الرؤية للاستثمار
SHARECO	0.56	0.54	-0.02	0.54	0.71	10726	SHBC	شيركو
INT' BROKERAGE	0.17	0.15	-0.02	0.12	0.16	18854	IBFM	العالمية للوساطة
COMPREHENSIVE	1.15	0.94	-0.21	0.86	1.26	1102124	INOH	المتكاملة للمشاريع المتعددة
INV HOUSE	0.31	0.43	0.12	0.29	0.43	155880	INVH	بيت الاستثمار
DARKOM	0.7	0.65	-0.05	0.63	0.65	664941	DRKM	داركم
EJADA	0.07	0.08	0.01	0.06	0.08	1036	EJAD	إجادة للإستثمارات المالية
ARAB CORP	0.03	0.03	0	0.02	0.03	3051	ARED	عرب كورب
INVESTORS I&p	0.1	0.1	0	0.09	0.1	35589	IPRO	الصناعية العقارية
B. AL-MAL/BEITNA	0.21	0.19	-0.02	0.18	0.21	27979	BAMB	بيتنا
RESOURCES INVEST	0.04	0.04	0	0.03	0.04	1244	JOMA	الموارد للتنمية والاستثمار
EMMAR INV. DEV.	0.16	0.16	0	0.15	0.16	3167	EMAR	إعمار للتطوير العقاري
LATENT ENERGIES	1.27	1.24	-0.03	1.13	1.27	318380	LEIN	الطاقات الكامنة
ALSHAMEKHA REAL.	1.45	1.65	0.2	1.59	1.74	2495	VFED	الشامخة العقارية
JOR PROJ TOUR DEV	1.93	1.92	-0.01	1.92	1.93	4342	JPTD	تطوير المشاريع
WINTER VALLEY TOUR	0.24	0.24	0	0.22	0.26	62590	WIVA	وادي الشتا
MODEL RESTAURANTS	0.02	0.03	0.01	0.02	0.03	88	FOOD	النموذجية للمطاعم
HIMMEH MINERALS	1	1	0	1	1	1000	HIMM	الحمة المعدنية
ROYAL JORDANIAN	0.2	0.19	-0.01	0.18	0.19	17306	RJAL	الملكية الأردنية
TRANSPORT BARTER	0.16	0.15	-0.01	0.14	0.16	17204	NAQL	المقايضة للنقل
J. PRESS FOUNDAT	0.12	0.11	-0.01	0.1	0.13	2267	PRES	الرأي
JOR PRESS/ PUBLISH	0.06	0.13	0.07	0.06	0.14	1407	JOPP	الدستور
AHLIA ENTERPRISES	0.08	0.07	-0.01	0.06	0.07	16623	ABLA	الأهلية للمشاريع
SOUTH ELECTRONICS	0.4	0.39	-0.01	0.36	0.44	9494	SECO	الجنوب للإلكترونيات
JORDAN PHARMA	0.28	0.27	-0.01	0.24	0.3	8961	JPHM	الأردنية للأدوية
JOR INDSTR CHEM	1.28	1.51	0.23	1.19	1.51	1738	JOIC	الصناعات الكيماوية
JOR PAPER CARDBG	0.06	0.05	-0.01	0.05	0.06	30	JOPC	الورق والكرتون
JOR CEMENT FACT	0.66	0.58	-0.08	0.51	0.64	7815	JOCM	الاسمنت
MANASEER STEEL	0.17	0.16	-0.01	0.15	0.17	202	MANS	المناصير للحديد
TRAVCO	0.12	0.09	-0.03	0.09	0.11	104	TRAV	ترافكو
SHALE ENERGY	0.4	0.43	0.03	0.34	0.47	60987	SHLE	الصخر الزيتي
SILICAIndustr.	0.64	0.45	-0.19	0.38	0.64	902	SLCA	صناعات السيليكا
MID EASTCOMPLEX	0.43	0.41	-0.02	0.38	0.46	419160	MECE	مجمع الشرق الاوسط
MESC_JORDAN	0.04	0.04	0	0.03	0.04	811	JNCC	مسك الأردن
ARAB ELECT IND	0.09	0.09	0	0.07	0.1	13447	AEIN	العربية الكهربائية
EL-ZAY READY WR	0.46	0.4	-0.06	0.38	0.47	5458	ELZA	الزي لصناعة الألبسة
JOR CLOTHING CO.	0.19	0.16	-0.03	0.14	0.18	1925	CJCC	الألبسة الأردنية
<b>Grand Total OTC MARKET</b>						<b>3046829</b>		<b>مجموع سوق الوراق المالية غير المدرجة</b>

## Jordan Economic Development

• The value of total exports increased during the first nine months of 2022 by 42.0%, to reach JD 6700.0 million, compared to the same period in 2021. The value of national exports also increased during the first nine months of 2022 by 44.0%, or an amount of JD6169.3 million, compared to the same period in 2021. The value of re-exports amounted to JD530.7 million during the first nine months of 2022, an increase of 21.6%, compared to the same period in 2021. As for imports, its value reached JD14837.2 million during the first nine months of 2022, an increase of 36.8% compared to the same period in 2021.

[www.dos.gov.jo](http://www.dos.gov.jo)

• The Consumer Price Index in October 2022, increased by 5.23%, reaching 108.31 compared to 102.92 for the same month of the year 2021.

[www.dos.gov.jo](http://www.dos.gov.jo)

• The Central Bank of Jordan launched the Innovative Approaches to Financial Inclusion for Micro, Small and Medium-Sized Enterprises in Jordan project, I-FIN, in cooperation with the Deutsche Gesellschaft für Internationale Zusammenarbeit (GIZ) GmbH. The project aims to support the efforts of the Central Bank of Jordan and its main partners in increasing the financial inclusion of MSMEs in Jordan. The project also aims to empower MSMEs to access and effectively use innovative financial services. Moreover, I-FIN will support MSMEs, in particular women-led businesses, in tackling the challenges they face when they seek access to funding and needed financial support. Also, the project, alongside the Central Bank of Jordan, and its main stakeholders, will work to develop an appropriate legislative and regulatory environment with the purpose of improving enterprise access to funding using innovative digital finance solutions.

[www.cbj.gov.jo](http://www.cbj.gov.jo)

• The Ministry of Energy and Mineral Resources launched the "Jordan Path to Reducing Carbon Emissions", which was prepared by the Ministry in cooperation with the European Bank for Reconstruction and Development to develop scenarios for carbon emissions until 2050.

[www.petra.gov.jo](http://www.petra.gov.jo)

## التطور الاقتصادي للأردن

• ارتفعت قيمة الصادرات الكلية خلال التسعة أشهر الأولى من عام 2022 لتبلغ 6700.0 مليون ديناراً بنسبة 42.0% مقارنة بنفس الفترة من عام 2021، وارتفعت قيمة الصادرات الوطنية خلال التسعة أشهر الأولى من عام 2022 ما مقداره 6169.3 مليون ديناراً بنسبة 44.0% مقارنة بنفس الفترة من عام 2021، وبلغت قيمة المعاد تصديره 530.7 مليون ديناراً خلال التسعة أشهر الأولى من عام 2022 بارتفاع نسبته 21.6% مقارنة بنفس الفترة من عام 2021. أما المستوردات، بلغت قيمتها 14837.2 مليون ديناراً خلال التسعة أشهر الأولى من عام 2022 بارتفاع نسبته 36.8% مقارنة بنفس الفترة من عام 2021.

[www.dos.gov.jo](http://www.dos.gov.jo)

• ارتفع الرقم القياسي العام لأسعار المستهلك لشهر تشرين أول من عام 2022 بنسبة 5.23% ليصل إلى 108.31 مقابل 102.92 لنفس الشهر من عام 2021.

[www.dos.gov.jo](http://www.dos.gov.jo)

• أطلق البنك المركزي الأردني بالشراكة مع التعاون الدولي الألماني (GIZ) مشروع مناهج مبتكرة للشمول المالي للمؤسسات المتناهية الصغر والصغيرة والمتوسطة في الأردن. حيث يهدف المشروع إلى دعم الجهود المبذولة من البنك المركزي الأردني والشركاء الرئيسيين في سبيل تعزيز الشمول المالي للمؤسسات متناهية الصغر والصغيرة والمتوسطة في المملكة. حيث يستهدف المشروع تمكين أصحاب المؤسسات متناهية الصغر والصغيرة والمتوسطة من الوصول والاستخدام الكفء للخدمات والمنتجات المالية المبتكرة، بالإضافة إلى المساهمة في معالجة التحديات التي تواجهها هذه المؤسسات خاصة التي تقودها النساء في سبيل الحصول على التمويل اللازم. علاوة على ذلك، سيتم عبر هذا المشروع العمل مع البنك المركزي الأردني والشركاء المعنيين لتطوير بيئة تشريعية ورقابية ملائمة من شأنها تحسين فرص وصول هذه المؤسسات للتمويل المناسب لاحتياجاتها باستخدام حلول مالية رقمية مبتكرة.

[www.cbj.gov.jo](http://www.cbj.gov.jo)

• أطلقت وزارة الطاقة والثروة المعدنية "مسار الأردن الخاص بتخفيض الانبعاثات الكربونية" الذي أعدته الوزارة بالتعاون مع البنك الأوروبي لإعادة الإعمار والتنمية لوضع سيناريوهات خاصة بالانبعاثات الكربون حتى عام 2050.

[www.petra.gov.jo](http://www.petra.gov.jo)

• The International Monetary Fund (IMF) mission reached a staff-level agreement on the fifth review of the authorities' economic reform program supported by the Extended Fund Facility (EFF) arrangement. The Minister of Finance Dr. Muhammad Al-Issis stated that the program signed with the IMF is a national program based on national goals set by the government to raise the competitiveness of the economy to provide jobs, raise the level of transparency and improve financial accountability.

[www.petra.gov.jo](http://www.petra.gov.jo)

• Minister of Planning and International Cooperation Ms. Zeina Toukan and British Ambassador in Amman Ms. Bridget Brind signed a memorandum of understanding meant to enhance cooperation between the Jordanian Department of Statistics (DoS) and the UK Office for National Statistics. The two-year agreement aims to offer technical support to the DoS to ease the implementation of the department's plan pertaining to the transformation to an interactive statistical center in line with the public sector modernization roadmap. The support would allow the department to help in policy-making, scenario development, decision-making, and future foresight. The MoU will also provide estimates of a range of informal sector activities and establish a construction index, as well as provide volume and price indicators for short-term services, transport, and communications activities.

[www.mop.gov.jo](http://www.mop.gov.jo)

• Prime Minister Dr. Bishr Al-Khasawneh, at the Ministry of Planning and International Cooperation, sponsored the signing of the annual US grant agreement for budget support amounting to \$845.1 million between the Ministry of Planning and International Cooperation and the US Agency for International Development. The grant is part of the US economic assistance program to Jordan and falls under the third memorandum of understanding (MoU) for 2018-2022. The Minister of Planning and International Cooperation said that the US government, under the agreement, will transfer the grant directly to the Treasury this month, stressing the importance of this support in contributing to priority development projects in the financial, water, education, and public works and housing sectors, which will also play a role in supporting economic recovery. The grant will also play a role in supporting economic recovery, which will consequently contribute to reducing the general budget deficit and supporting the government's plans that aim to provide a conducive environment for the economic modernization vision.

[www.mop.gov.jo](http://www.mop.gov.jo)

• توصلت بعثة صندوق النقد الدولي إلى اتفاق على مستوى الخبراء مع الحكومة الأردنية بشأن المراجعة الخامسة للأداء ضمن برنامج الإصلاح الاقتصادي الذي وضعته الحكومة وبدعمه اتفاق "تسهيل الصندوق الممدد"، وأفاد وزير المالية محمد العسعس أن البرنامج الموقع مع صندوق النقد، برنامج وطني قائم على أهداف وطنية وضعتها الحكومة لرفع تنافسية الاقتصاد لتوفير الوظائف ورفع مستوى الشفافية وتحسين المسائلة المالية.

[www.petra.gov.jo](http://www.petra.gov.jo)

• وقعت وزيرة التخطيط والتعاون الدولي السيدة زينة طوقان مع السفيرة البريطانية في عمان السيدة بريدجيت بريند مذكرة تفاهم لتأطير التعاون المشترك فيما بين دائرة الإحصاءات العامة الأردنية ومكتب الإحصاءات الوطني في المملكة المتحدة. حيث تهدف مذكرة التفاهم التي ستمتد لعامين إلى توفير الدعم الفني لدائرة الإحصاءات العامة خصوصاً في المجالات المتعلقة بتنفيذ خطة الدائرة في التحول إلى مركز إحصائي تفاعلي في إطار خارطة طريق تحديث القطاع العام، بحيث يسهم الدعم في تمكين الدائرة من المساهمة في عملية دعم رسم السياسات ووضع السيناريوهات وصنع القرارات واستشراف المستقبل، كما سيتم من خلال مذكرة التفاهم توفير تقديرات لمجموعة من أنشطة القطاع غير الرسمي، وإنشاء الرقم القياسي للتشييد والبناء، وتوفير مؤشرات أحجام وأسعار لأنشطة الخدمات والنقل والاتصالات على المدى القصير.

[www.mop.gov.jo](http://www.mop.gov.jo)

• رعى رئيس الوزراء الدكتور بشر الخصاصنة في وزارة التخطيط والتعاون الدولي توقيع اتفاقية المنحة الأميركية السنوية لدعم الموازنة وقيمتها 845.1 مليون دولار أميركي بين وزارة التخطيط والتعاون الدولي والوكالة الأميركية للتنمية الدولية. وتأتي المنحة كجزء من برنامج المساعدات الاقتصادية الأميركية للحكومة الأردنية. ضمن مذكرة التفاهم الثالثة بين الجانبين للأعوام 2018-2022. وأوضحت وزيرة التخطيط والتعاون الدولي خلال الحفل أنه بموجب الاتفاقية ستقوم الحكومة الأميركية بتحويل منحة الدعم النقدي المباشر إلى حساب الخزينة العامة خلال شهر تشرين الثاني الحالي، مشيرة إلى أهمية هذه المنحة في المساهمة في تمويل مشاريع تنمية ذات أولوية ضمن قطاعات المالية العامة والمياه والتعليم والأشغال العامة والإسكان ودعم جهود التعافي الاقتصادي، مما يساهم في تخفيض عجز الموازنة العامة، ودعم خطط الحكومة الهادفة إلى تهيئة البيئة الملائمة لتنفيذ رؤية التحديث الاقتصادي.

[www.mop.gov.jo](http://www.mop.gov.jo)



بورصة عمان  
Amman Stock Exchange



Tel. 00962 6 5664109 - 00962 6 5664081  
Fax 00962 6 5664071

هاتف 00962 6 5664109 - 00962 6 5664081  
فاكس 00962 6 5664071

Amman Stock Exchange  
Arjan Area - Near Ministry of Interior  
P.O. Box 212466  
Zip Code 11121 - Amman - Jordan

بورصة عمان  
عرجان - قرب وزارة الداخلية  
ص.ب. 212466 عمان 11121 الأردن

info@ase.com.jo

info@ase.com.jo

ASELIVE | ASENEWS

ASEofficialJo ASEofficial.Jo

ASELIVE | ASENEWS

exchange.jo