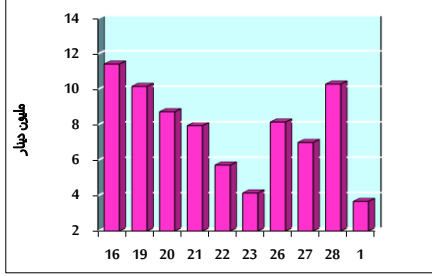


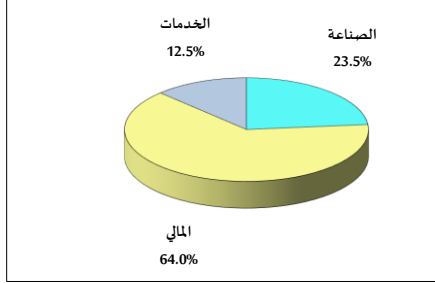
خلاصة البيانات الإحصائية لبورصة عمان

الأربعاء 2023/3/1

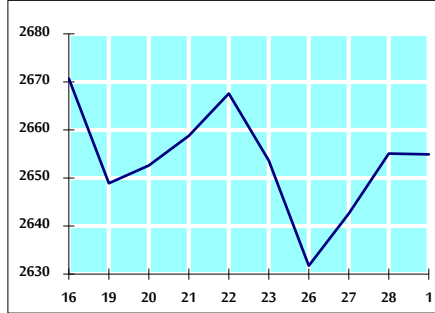
حجم التداول اليومي من 2/16 لغاية 2023/3/1



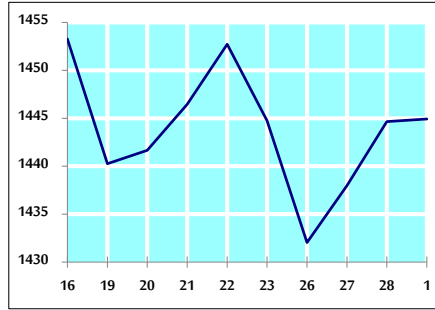
التوزيع القطاعي لحجم التداول ليوم الأربعاء 2023/3/1



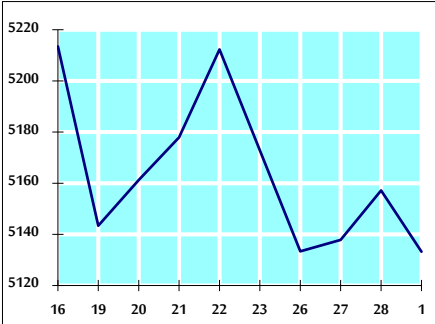
الرقم القياسي العام المرجح للأسهم الحرة من 2/16 لغاية 2023/3/1



الرقم القياسي العام المرجح للأسهم الحرة ASE20 من 2/16 لغاية 2023/3/1



الرقم القياسي العام المرجح بالقيمة السوقية من 2/16 لغاية 2023/3/1



حجم التداول (دينار)

التغير (%)	التغير	2023	2022	
-35.74%	-2,042,819	3,673,516	5,716,335	يومي
-35.74%	-2,042,819	3,673,516	5,716,335	تراكبي (3/1-3/1)
62.73%	145,611,139	377,748,152	232,137,013	تراكبي (3/1-1/2)

عدد الأسهم المتداولة

التغير (%)	التغير	2023	2022	
-12.51%	-652,548	4,564,685	5,217,233	يومي
-12.51%	-652,548	4,564,685	5,217,233	تراكبي (3/1-3/1)
26.76%	48,454,771	229,508,899	181,054,128	تراكبي (3/1-1/2)

عدد العقود المنفذة

التغير (%)	التغير	2023	2022	
-20.20%	-549	2,169	2,718	يومي
-20.20%	-549	2,169	2,718	تراكبي (3/1-3/1)
36.13%	41,291	155,584	114,293	تراكبي (3/1-1/2)

بعض النسب المالية للبورصة (2023/3/1)

القطاع	القيمة السوقية P/E إلى العائد	القيمة السوقية إلى القيمة الدفترية	الأرباح الموزعة إلى القيمة السوقية (%)	معدل الدوران (%)
القطاع المالي	10.870	0.848	5.310	0.080
قطاع الخدمات	9.994	1.530	3.772	0.033
قطاع الصناعة	5.616	2.966	3.765	0.122
جميع القطاعات	7.557	1.296	4.593	0.075

الرقم القياسي العام لأسعار الأسهم المرجح بالقيمة السوقية للأسهم الحرة (1000=1999)

القطاع	التغير		الأربعاء	الثلاثاء	الرقم القياسي العام
	اليوم السابق	بداية العام	01/03/2023	28/02/2023	
القطاع المالي	-0.01%	6.13%	2654.9	2655.1	الرقم القياسي العام
قطاع الخدمات	0.34%	3.62%	2789.8	2780.3	القطاع المالي
قطاع الصناعة	-0.08%	5.13%	1830.1	1831.5	قطاع الخدمات
قطاع الصناعة	-0.91%	13.27%	5994.5	6049.6	قطاع الصناعة

الرقم القياسي العام لأسعار الأسهم المرجح بالقيمة السوقية للأسهم الحرة ASE20 (1000=2014)

التغير	الأربعاء	الثلاثاء
7.40%	1444.9	1444.7

مؤشر العائد الكلي ASE20 (1074=2021)

التغير	الأربعاء	الثلاثاء
7.40%	1536.1	1535.8

الرقم القياسي العام لأسعار الأسهم المرجح بالقيمة السوقية (1000=1991)

القطاع	التغير		الأربعاء	الثلاثاء	الرقم القياسي العام
	اليوم السابق	بداية العام	01/03/2023	28/02/2023	
قطاع البنوك	-0.46%	8.52%	5133.2	5157.2	الرقم القياسي العام
قطاع التأمين	0.15%	1.90%	6882.2	6871.6	قطاع البنوك
قطاع الخدمات	0.00%	-2.14%	1303.2	1303.2	قطاع التأمين
قطاع الصناعة	-0.26%	8.65%	925.8	928.1	قطاع الخدمات
قطاع الصناعة	-1.16%	16.58%	8023.3	8117.5	قطاع الصناعة

الرقم القياسي العام المرجح بالقيمة السوقية للأسهم الحرة حسب الأسواق (1000=2012)

السوق	التغير		الأربعاء	الثلاثاء	الرقم القياسي العام
	اليوم السابق	بداية العام	01/03/2023	28/02/2023	
السوق الأول	0.00%	6.41%	1498.9	1498.9	السوق الأول
السوق الثاني	0.00%	0.96%	796.1	796.1	السوق الثاني

القيمة السوقية (دينار)

التغير	الأربعاء	الثلاثاء
7.85%	19,417,100,503	19,502,921,348