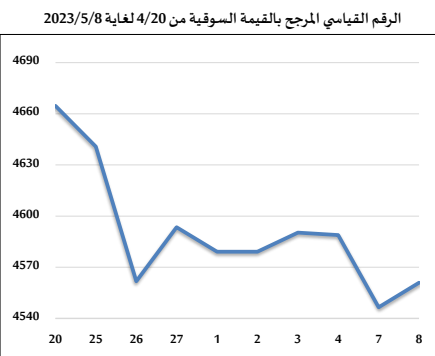
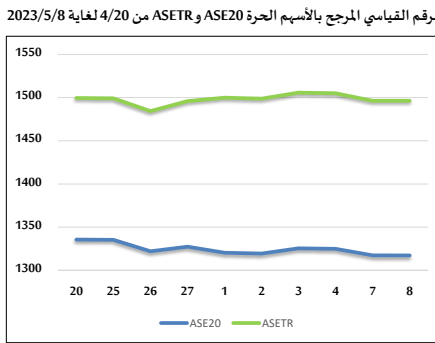
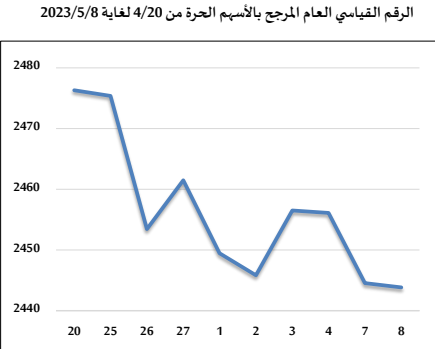
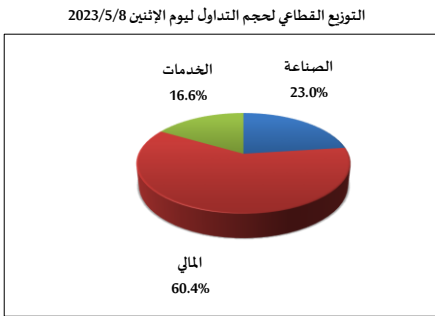
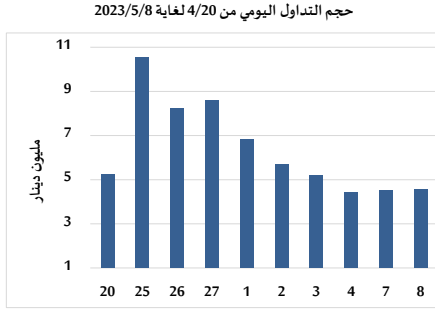


خلاصة البيانات الاحصائية لبورصة عمان

الإثنين 2023/5/8



حجم التداول (دينار)

التغير (%)	التغير	2023	2022	
-53.92%	-5,356,325	4,578,134	9,934,459	يومي
-65.90%	-60,259,392	31,184,564	91,443,956	تراكبي (5/8-5/1)
3.33%	21,809,466	676,699,625	654,890,159	تراكبي (5/8-1/2)

عدد الأسهم المتداولة

التغير (%)	التغير	2023	2022	
-28.56%	-2,038,601	5,098,978	7,137,579	يومي
-31.12%	-12,166,792	26,931,603	39,098,395	تراكبي (5/8-5/1)
10.31%	40,346,727	431,640,657	391,293,930	تراكبي (5/8-1/2)

عدد العقود المنفذة

التغير (%)	التغير	2023	2022	
-34.85%	-1,621	3,030	4,651	يومي
-34.24%	-9,466	18,178	27,644	تراكبي (5/8-5/1)
4.67%	12,290	275,678	263,388	تراكبي (5/8-1/2)

بعض النسب المالية للبورصة (2023/5/8)

القطاع	القيمة السوقية P/E إلى العائد	القيمة السوقية إلى القيمة الدفترية	الأرباح الموزعة إلى القيمة السوقية (%)	معدل الدوران (%)
القطاع المالي	9.760	0.797	5.775	0.083
قطاع الخدمات	9.794	1.344	6.537	0.032
قطاع الصناعة	4.957	1.727	6.708	0.188
جميع القطاعات	6.810	1.067	6.489	0.084

الرقم القياسي العام لأسعار الاسهم المرجح بالقيمة السوقية للأسهم الحرة (1000=1999)

القطاع	التغير		الإثنين	الأحد
	اليوم السابق	بداية العام	08/05/2023	07/05/2023
الرقم القياسي العام	-0.03%	-2.31%	2443.8	2444.6
القطاع المالي	-0.04%	-2.35%	2629.0	2630.2
قطاع الخدمات	-0.38%	-1.22%	1719.5	1726.1
قطاع الصناعة	0.59%	-3.56%	5103.9	5074.0

الرقم القياسي لأسعار الاسهم المرجح بالقيمة السوقية للأسهم الحرة ASE20 (1000=2014)

التغير	الإثنين	الأحد
-2.09%	1317.2	1317.3

مؤشر العائد الكلي ASETR (1074=2021)

التغير	الإثنين	الأحد
4.62%	1496.3	1496.4

الرقم القياسي لأسعار الاسهم المرجح بالقيمة السوقية (1000=1991)

القطاع	التغير		الإثنين	الأحد
	اليوم السابق	بداية العام	08/05/2023	07/05/2023
الرقم القياسي العام	0.32%	-3.58%	4561.0	4546.5
قطاع البنوك	-0.15%	-4.55%	6446.5	6456.4
قطاع التأمين	-0.44%	-3.59%	1283.8	1289.5
قطاع الخدمات	-0.19%	2.94%	877.1	878.8
قطاع الصناعة	1.03%	-4.32%	6584.5	6517.1

الرقم القياسي المرجح بالقيمة السوقية للأسهم الحرة حسب الأسواق (1000=2012)

السوق	التغير		الإثنين	الأحد
	اليوم السابق	بداية العام	08/05/2023	07/05/2023
السوق الأول	-0.05%	-2.60%	1371.9	1372.6
السوق الثاني	0.81%	1.01%	796.5	790.1

القيمة السوقية (دينار)

التغير	الإثنين	الأحد
-3.54%	17,365,810,662	17,322,190,925