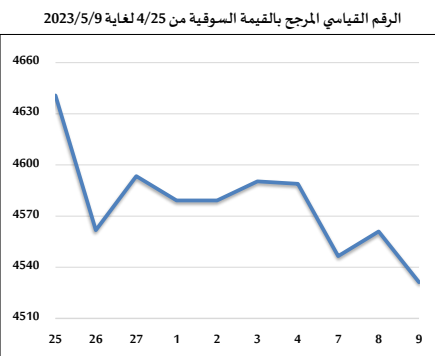
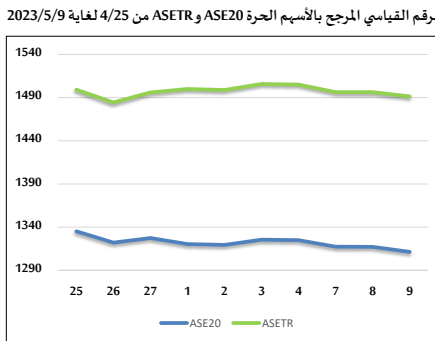
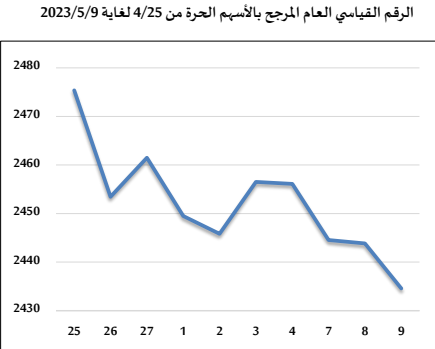
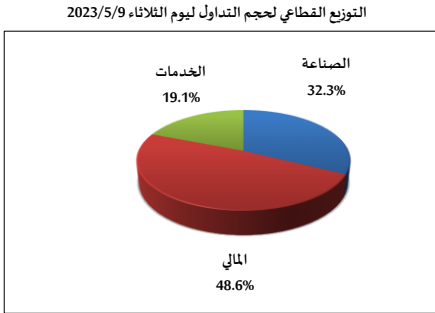
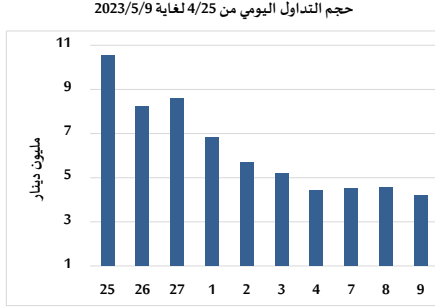


خلاصة البيانات الاحصائية لبورصة عمان

الثلاثاء 2023/5/9



حجم التداول (دينار)

التغير (%)	التغير	2023	2022	
-68.73%	-9,264,720	4,214,767	13,479,487	يومي
-66.26%	-69,524,112	35,399,331	104,923,443	تراكبي (5/9-5/1)
1.88%	12,544,746	680,914,392	668,369,646	تراكبي (5/9-1/2)

عدد الأسهم المتداولة

التغير (%)	التغير	2023	2022	
-24.35%	-1,598,973	4,967,951	6,566,924	يومي
-30.14%	-13,765,765	31,899,554	45,665,319	تراكبي (5/9-5/1)
9.74%	38,747,754	436,608,608	397,860,854	تراكبي (5/9-1/2)

عدد العقود المنفذة

التغير (%)	التغير	2023	2022	
-42.82%	-2,075	2,771	4,846	يومي
-35.52%	-11,541	20,949	32,490	تراكبي (5/9-5/1)
3.81%	10,215	278,449	268,234	تراكبي (5/9-1/2)

بعض النسب المالية للبورصة (2023/5/9)

القطاع	القيمة السوقية P/E إلى العائد	القيمة السوقية إلى القيمة الدفترية	الأرباح الموزعة إلى القيمة السوقية (%)	معدل الدوران (%)
القطاع المالي	9.747	0.796	5.784	0.049
قطاع الخدمات	9.718	1.334	6.587	0.106
قطاع الصناعة	4.895	1.706	6.794	0.240
جميع القطاعات	6.765	1.060	6.532	0.082

الرقم القياسي العام لأسعار الاسهم المرجح بالقيمة السوقية للأسهم الحرة (1999=1000)

القطاع	التغير		الثلاثاء 09/05/2023	الاثنين 08/05/2023
	بداية العام	اليوم السابق		
الرقم القياسي العام	-2.68%	-0.38%	2434.6	2443.8
القطاع المالي	-2.60%	-0.26%	2622.1	2629.0
قطاع الخدمات	-1.56%	-0.34%	1713.6	1719.5
قطاع الصناعة	-4.51%	-0.99%	5053.6	5103.9

الرقم القياسي لأسعار الاسهم المرجح بالقيمة السوقية للأسهم الحرة ASE20 (2014=1000)

التغير	الثلاثاء 09/05/2023	الاثنين 08/05/2023
-2.53%	1311.4	1317.2

مؤشر العائد الكلي ASETR (2021=1074)

التغير	الثلاثاء 09/05/2023	الاثنين 08/05/2023
4.28%	1491.3	1496.3

الرقم القياسي لأسعار الاسهم المرجح بالقيمة السوقية (1991=1000)

القطاع	التغير		الثلاثاء 09/05/2023	الاثنين 08/05/2023
	بداية العام	اليوم السابق		
الرقم القياسي العام	-4.21%	-0.65%	4531.2	4561.0
قطاع البنوك	-4.65%	-0.11%	6439.3	6446.5
قطاع التأمين	-4.42%	-0.86%	1272.8	1283.8
قطاع الخدمات	2.18%	-0.74%	870.6	877.1
قطاع الصناعة	-5.53%	-1.26%	6501.7	6584.5

الرقم القياسي المرجح بالقيمة السوقية للأسهم الحرة حسب الأسواق (2012=1000)

السوق	التغير		الثلاثاء 09/05/2023	الاثنين 08/05/2023
	بداية العام	اليوم السابق		
السوق الأول	-3.05%	-0.46%	1365.6	1371.9
السوق الثاني	1.11%	0.10%	797.3	796.5

القيمة السوقية (دينار)

التغير	الثلاثاء 09/05/2023	الاثنين 08/05/2023
-4.16%	17,255,036,486	17,365,810,662