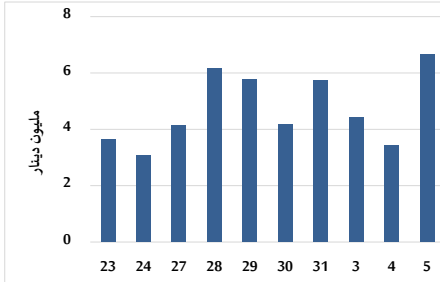


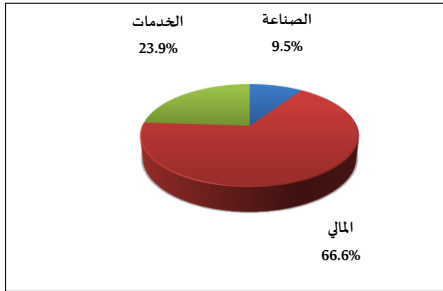
خلاصة البيانات الاحصائية لبورصة عمان

الثلاثاء 2023/9/5

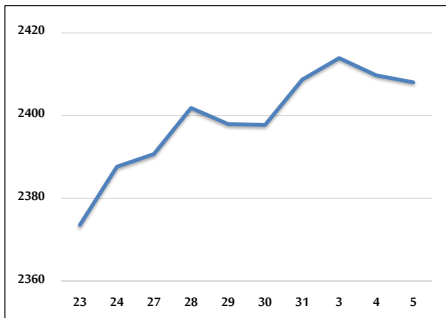
حجم التداول اليومي من 8/23 لغاية 2023/9/5



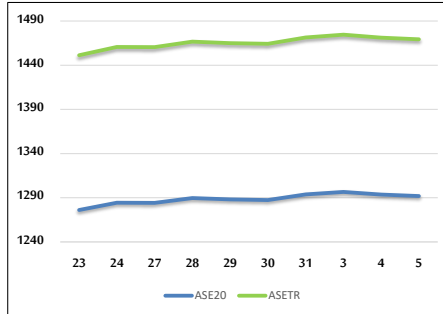
التوزيع القطاعي لحجم التداول ليوم الثلاثاء 2023/9/5



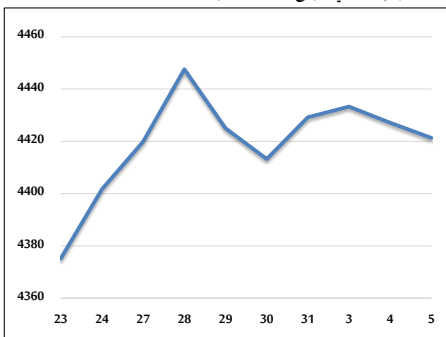
الرقم القياسي العام المرجح بالأشهر الحرة من 8/23 لغاية 2023/9/5



الرقم القياسي المرجح بالأشهر الحرة ASE20 و ASETR من 8/23 لغاية 2023/9/5



الرقم القياسي المرجح بالقيمة السوقية من 8/23 لغاية 2023/9/5



حجم التداول (دينار)

التغير (%)	التغير	2023	2022	
83.53%	3,024,762	6,646,006	3,621,244	يومي
22.84%	2,694,864	14,493,575	11,798,711	تراكمي (9/5-9/1)
-24.13%	-351,831,419	1,106,272,243	1,458,103,662	تراكمي (9/5-1/2)

عدد الأسهم المتداولة

التغير (%)	التغير	2023	2022	
69.30%	1,795,183	4,385,470	2,590,287	يومي
69.00%	5,410,563	13,251,932	7,841,369	تراكمي (9/5-9/1)
-7.45%	-61,094,344	758,875,248	819,969,592	تراكمي (9/5-1/2)

عدد العقود المنفذة

التغير (%)	التغير	2023	2022	
27.18%	540	2,527	1,987	يومي
20.20%	1,287	7,659	6,372	تراكمي (9/5-9/1)
-9.25%	-49,615	486,700	536,315	تراكمي (9/5-1/2)

بعض النسب المالية للبورصة (2023/9/5)

القطاع	معدل الدوران (%)	الأرباح الموزعة إلى القيمة السوقية (%)	القيمة السوقية إلى القيمة الدفترية	P/E القيمة السوقية إلى العائد
القطاع المالي	0.061	5.904	0.782	8.608
قطاع الخدمات	0.114	6.552	1.341	12.168
قطاع الصناعة	0.051	7.204	1.608	5.485
جميع القطاعات	0.070	6.742	1.031	7.021

الرقم القياسي العام لاسعار الاسهم المرجح بالقيمة السوقية للاسهم الحرة (1000=1999)

التغير	الثلاثاء		الاثنين		الرقم القياسي العام
	بداية العام	اليوم السابق	05/09/2023	04/09/2023	
-3.74%	-0.07%	2408.0	2409.8	الرقم القياسي العام	
-3.40%	-0.04%	2600.8	2601.9	القطاع المالي	
-1.28%	-0.01%	1718.6	1718.8	قطاع الخدمات	
-8.69%	-0.25%	4832.3	4844.4	قطاع الصناعة	

الرقم القياسي لاسعار الاسهم المرجح بالقيمة السوقية للاسهم الحرة ASE20 (2014=1000)

التغير	الثلاثاء	الاثنين	
-3.97%	-0.13%	1291.9	1293.6

مؤشر العائد الكلي ASETR (1074=2021)

التغير	الثلاثاء	الاثنين	
2.73%	-0.13%	1469.2	1471.2

الرقم القياسي لاسعار الاسهم المرجح بالقيمة السوقية (1000=1991)

التغير	الثلاثاء		الاثنين		الرقم القياسي العام
	بداية العام	اليوم السابق	05/09/2023	04/09/2023	
-6.53%	-0.13%	4421.3	4427.1	الرقم القياسي العام	
-5.79%	-0.05%	6362.5	6365.8	قطاع البنوك	
-6.30%	0.11%	1247.7	1246.4	قطاع التأمين	
4.54%	-0.14%	890.8	892.0	قطاع الخدمات	
-10.74%	-0.23%	6143.2	6157.6	قطاع الصناعة	

الرقم القياسي المرجح بالقيمة السوقية للاسهم الحرة حسب الاسواق (1000=2012)

التغير	الثلاثاء		الاثنين		السوق الأول
	بداية العام	اليوم السابق	05/09/2023	04/09/2023	
-4.62%	-0.10%	1343.5	1344.9	السوق الأول	
6.64%	0.27%	840.9	838.6	السوق الثاني	

القيمة السوقية (دينار)

التغير	الثلاثاء	الاثنين	
-6.54%	-0.13%	16,826,389,339	16,848,596,040