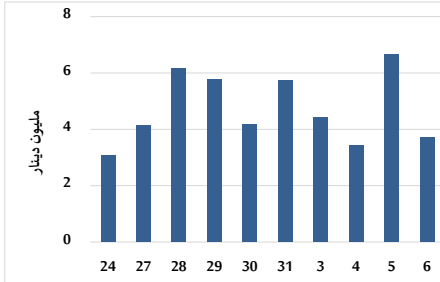


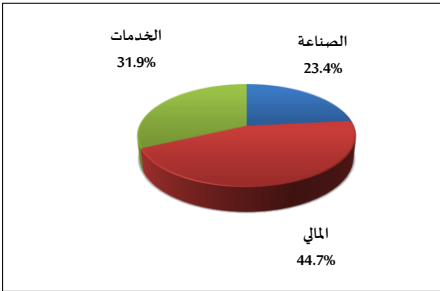
خلاصة البيانات الاحصائية لبورصة عمان

الأربعاء 2023/9/6

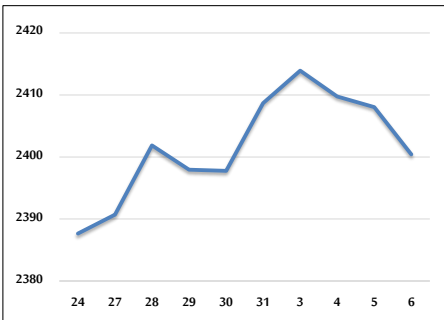
حجم التداول اليومي من 8/24 لغاية 2023/9/6



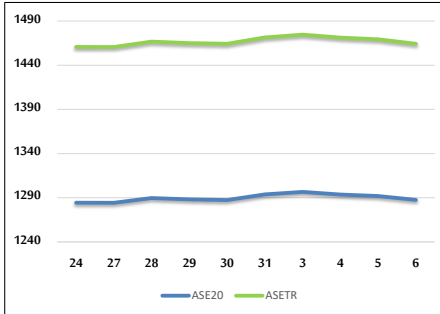
التوزيع القطاعي لحجم التداول ليوم الأربعاء 2023/9/6



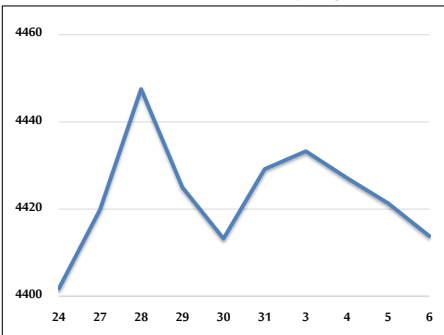
الرقم القياسي العام المرجح بالأشهر الحرة من 8/24 لغاية 2023/9/6



الرقم القياسي المرجح بالأشهر الحرة ASE20 و ASETR من 8/24 لغاية 2023/9/6



الرقم القياسي المرجح بالقيمة السوقية من 8/24 لغاية 2023/9/6



حجم التداول (دينار)

التغير (%)	التغير	2023	2022	
-12.52%	-529,480	3,700,076	4,229,556	يومي
13.51%	2,165,384	18,193,651	16,028,267	تراكمي (9/6-9/1)
-24.10%	-352,360,899	1,109,972,319	1,462,333,218	تراكمي (9/6-1/2)

عدد الأسهم المتداولة

التغير (%)	التغير	2023	2022	
83.20%	1,966,728	4,330,550	2,363,822	يومي
72.29%	7,377,291	17,582,482	10,205,191	تراكمي (9/6-9/1)
-7.19%	-59,127,616	763,205,798	822,333,414	تراكمي (9/6-1/2)

عدد العقود المنفذة

التغير (%)	التغير	2023	2022	
14.73%	373	2,906	2,533	يومي
18.64%	1,660	10,565	8,905	تراكمي (9/6-9/1)
-9.14%	-49,242	489,606	538,848	تراكمي (9/6-1/2)

بعض النسب المالية للبورصة (2023/9/6)

القطاع	معدل الدوران (%)	الأرباح الموزعة إلى القيمة السوقية (%)	القيمة السوقية إلى القيمة الدفترية	P/E القيمة السوقية إلى العائد
القطاع المالي	0.061	5.918	0.780	8.587
قطاع الخدمات	0.062	6.578	1.335	12.120
قطاع الصناعة	0.124	7.187	1.612	5.498
جميع القطاعات	0.069	6.752	1.029	7.011

الرقم القياسي العام لاسعار الاسهم المرجح بالقيمة السوقية للاسهم الحرة (1000=1999)

التغير	الأربعاء		الثلاثاء	الرقم القياسي العام
	بداية العام	اليوم السابق	06/09/2023	
-4.05%	-0.32%	2400.4	2408.0	الرقم القياسي العام
-3.63%	-0.24%	2594.4	2600.8	القطاع المالي
-1.92%	-0.65%	1707.4	1718.6	قطاع الخدمات
-8.49%	0.22%	4843.1	4832.3	قطاع الصناعة

الرقم القياسي لاسعار الاسهم المرجح بالقيمة السوقية للاسهم الحرة ASE20 (2014=1000)

التغير	الأربعاء	الثلاثاء	
-4.30%	-0.34%	1287.5	1291.9

مؤشر العائد الكلي ASETR (1074=2021)

التغير	الأربعاء	الثلاثاء	
2.38%	-0.34%	1464.2	1469.2

الرقم القياسي لاسعار الاسهم المرجح بالقيمة السوقية (1000=1991)

التغير	الأربعاء		الثلاثاء	الرقم القياسي العام
	بداية العام	اليوم السابق	06/09/2023	
-6.69%	-0.17%	4413.8	4421.3	الرقم القياسي العام
-6.05%	-0.27%	6345.3	6362.5	قطاع البنوك
-6.27%	0.04%	1248.2	1247.7	قطاع التأمين
4.33%	-0.21%	889.0	890.8	قطاع الخدمات
-10.77%	-0.04%	6140.8	6143.2	قطاع الصناعة

الرقم القياسي المرجح بالقيمة السوقية للاسهم الحرة حسب الاسواق (1000=2012)

التغير	الأربعاء		الثلاثاء	السوق الأول
	بداية العام	اليوم السابق	06/09/2023	
-4.96%	-0.35%	1338.7	1343.5	السوق الأول
6.86%	0.20%	842.6	840.9	السوق الثاني

القيمة السوقية (دينار)

التغير (%)	التغير	2023	2022
-6.63%	-0.09%	16,810,834,469	16,826,389,339