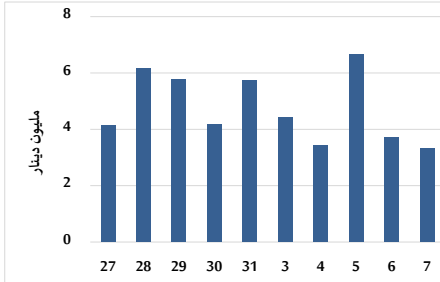


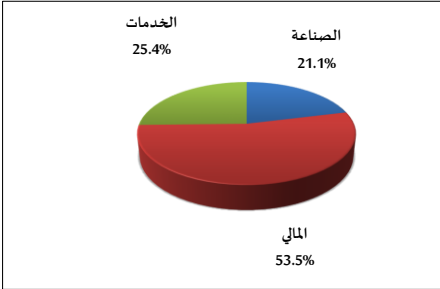
خلاصة البيانات الاحصائية لبورصة عمان

الخميس 2023/9/7

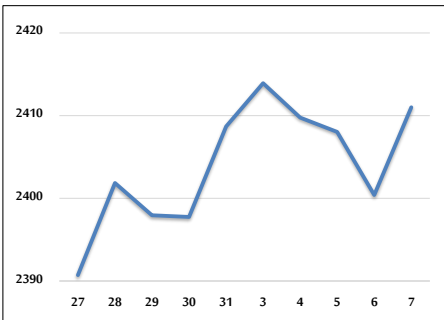
حجم التداول اليومي من 8/27 لغاية 2023/9/7



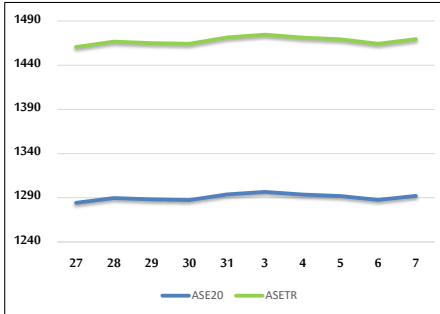
التوزيع القطاعي لحجم التداول ليوم الخميس 2023/9/7



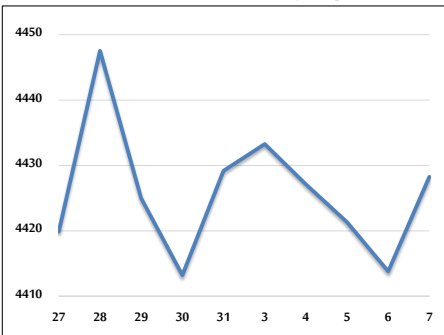
الرقم القياسي العام المرجح بالأشهر الحرة من 8/27 لغاية 2023/9/7



الرقم القياسي المرجح بالأشهر الحرة ASE20 و ASETR من 8/27 لغاية 2023/9/7



الرقم القياسي المرجح بالقيمة السوقية من 8/27 لغاية 2023/9/7



حجم التداول (دينار)

التغير (%)	التغير	2023	2022	
-47.63%	-3,005,819	3,304,628	6,310,447	يومي
-3.76%	-840,435	21,498,279	22,338,714	تراكمي (9/7-9/1)
-24.20%	-355,366,718	1,113,276,947	1,468,643,665	تراكمي (9/7-1/2)

عدد الأسهم المتداولة

التغير (%)	التغير	2023	2022	
21.30%	898,306	5,116,137	4,217,831	يومي
57.38%	8,275,597	22,698,619	14,423,022	تراكمي (9/7-9/1)
-7.04%	-58,229,310	768,321,935	826,551,245	تراكمي (9/7-1/2)

عدد العقود المنفذة

التغير (%)	التغير	2023	2022	
4.93%	153	3,259	3,106	يومي
15.09%	1,813	13,824	12,011	تراكمي (9/7-9/1)
-9.06%	-49,089	492,865	541,954	تراكمي (9/7-1/2)

بعض النسب المالية للبورصة (2023/9/7)

القطاع	معدل الدوران (%)	الأرباح الموزعة إلى القيمة السوقية (%)	القيمة السوقية إلى القيمة الدفترية	P/E القيمة السوقية إلى العائد
القطاع المالي	0.075	5.901	0.782	8.612
قطاع الخدمات	0.039	6.545	1.342	12.181
قطاع الصناعة	0.183	7.158	1.619	5.520
جميع القطاعات	0.082	6.730	1.032	7.034

الرقم القياسي العام لاسعار الاسهم المرجح بالقيمة السوقية للاسهم الحرة (1000=1999)

القطاع	التغير		الخميس 07/09/2023	الأربعاء 06/09/2023
	بداية العام	اليوم السابق		
الرقم القياسي العام	-3.62%	0.44%	2411.0	2400.4
القطاع المالي	-3.28%	0.37%	2604.0	2594.4
قطاع الخدمات	-1.23%	0.70%	1719.3	1707.4
قطاع الصناعة	-8.18%	0.33%	4859.3	4843.1

الرقم القياسي لاسعار الاسهم المرجح بالقيمة السوقية للاسهم الحرة ASE20 (2014=1000)

التغير	07/09/2023	06/09/2023
-3.96%	1292.1	1287.5

مؤشر العائد الكلي ASETR (1074=2021)

التغير	07/09/2023	06/09/2023
2.75%	1469.5	1464.2

الرقم القياسي لاسعار الاسهم المرجح بالقيمة السوقية (1000=1991)

القطاع	التغير		الخميس 07/09/2023	الأربعاء 06/09/2023
	بداية العام	اليوم السابق		
الرقم القياسي العام	-6.39%	0.33%	4428.3	4413.8
قطاع البنوك	-5.79%	0.27%	6362.4	6345.3
قطاع التأمين	-6.27%	-0.01%	1248.1	1248.2
قطاع الخدمات	4.65%	0.31%	891.7	889.0
قطاع الصناعة	-10.40%	0.41%	6166.1	6140.8

الرقم القياسي المرجح بالقيمة السوقية للاسهم الحرة حسب الأسواق (1000=2012)

السوق	التغير		الخميس 07/09/2023	الأربعاء 06/09/2023
	بداية العام	اليوم السابق		
السوق الأول	-4.63%	0.35%	1343.4	1338.7
السوق الثاني	7.97%	1.04%	851.4	842.6

القيمة السوقية (دينار)

التغير	07/09/2023	06/09/2023
-6.29%	16,870,500,507	16,810,834,469