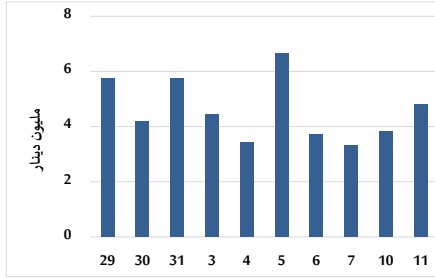


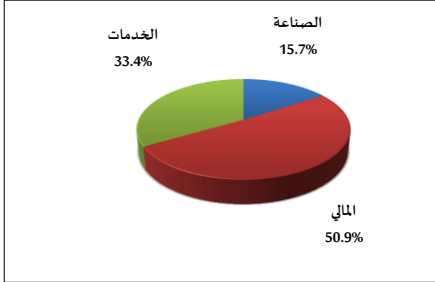
خلاصة البيانات الاحصائية لبورصة عمان

الإثنين 2023/9/11

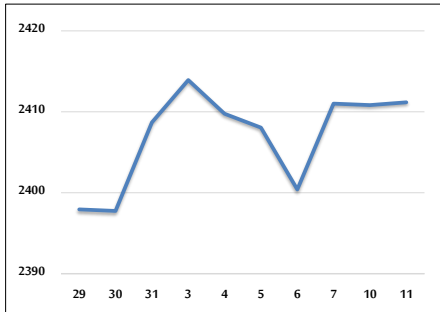
حجم التداول اليومي من 8/29 لغاية 9/11 2023



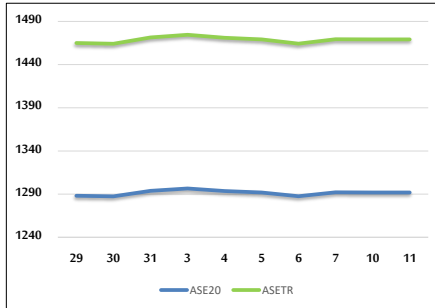
التوزيع القطاعي لحجم التداول ليوم الإثنين 2023/9/11



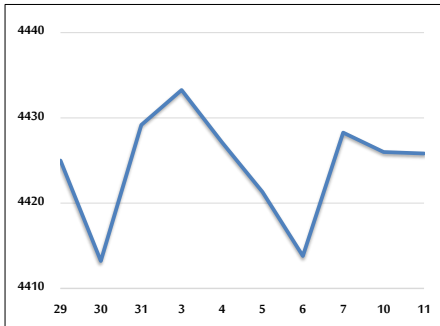
الرقم القياسي العام المرجح للأسهم الحرة من 8/29 لغاية 9/11 2023



الرقم القياسي المرجح للأسهم الحرة ASE20 وASETR من 8/29 لغاية 9/11 2023



الرقم القياسي المرجح بالقيمة السوقية من 8/29 لغاية 9/11 2023



حجم التداول (دينار)

التغير (%)	التغير	2023	2022	
45.65%	1,500,774	4,788,433	3,287,659	يومي
-13.67%	-4,767,101	30,102,393	34,869,494	تراكبي (9/11-9/1)
-24.26%	-359,293,384	1,121,881,061	1,481,174,445	تراكبي (9/11-1/2)

عدد الأسهم المتداولة

التغير (%)	التغير	2023	2022	
204.11%	4,936,193	7,354,588	2,418,395	يومي
63.03%	14,092,916	36,451,944	22,359,028	تراكبي (9/11-9/1)
-6.28%	-52,411,991	782,075,260	834,487,251	تراكبي (9/11-1/2)

عدد العقود المنفذة

التغير (%)	التغير	2023	2022	
70.92%	1,524	3,673	2,149	يومي
20.79%	3,647	21,188	17,541	تراكبي (9/11-9/1)
-8.63%	-47,255	500,229	547,484	تراكبي (9/11-1/2)

بعض النسب المالية للبورصة (2023/9/11)

القطاع	القيمة السوقية P/E إلى العائد	القيمة السوقية إلى القيمة الدفترية	الأرباح الموزعة إلى القيمة السوقية (%)	معدل الدوران (%)
القطاع المالي	8.614	0.782	5.899	0.116
قطاع الخدمات	12.173	1.341	6.549	0.114
قطاع الصناعة	5.524	1.620	7.154	0.132
جميع القطاعات	7.030	1.032	6.734	0.118

الرقم القياسي العام لأسعار الاسهم المرجح بالقيمة السوقية للأسهم الحرة (1999=1000)

القطاع	التغير		الإثنين 11/09/2023	الأحد 10/09/2023
	اليوم السابق	بداية العام		
الرقم القياسي العام	0.01%	-3.61%	2411.2	2410.8
القطاع المالي	-0.03%	-3.13%	2607.8	2608.6
قطاع الخدمات	0.23%	-1.28%	1718.5	1714.6
قطاع الصناعة	0.12%	-8.13%	4861.9	4856.1

الرقم القياسي لأسعار الاسهم المرجح بالقيمة السوقية للأسهم الحرة ASE20 (2014=1000)

التغير	الإثنين 11/09/2023	الأحد 10/09/2023
-3.97%	1291.9	1291.9

مؤشر العائد الكلي ASETR (2021=1074)

التغير	الإثنين 11/09/2023	الأحد 10/09/2023
2.73%	1469.2	1469.2

الرقم القياسي لأسعار الاسهم المرجح بالقيمة السوقية (1991=1000)

القطاع	التغير		الإثنين 11/09/2023	الأحد 10/09/2023
	اليوم السابق	بداية العام		
الرقم القياسي العام	0.00%	-6.44%	4425.8	4426.0
قطاع البنوك	-0.12%	-5.84%	6359.2	6366.7
قطاع التأمين	0.69%	-6.41%	1246.4	1237.8
قطاع الخدمات	0.05%	4.72%	892.3	891.8
قطاع الصناعة	0.11%	-10.49%	6160.1	6153.6

الرقم القياسي المرجح بالقيمة السوقية للأسهم الحرة حسب الأسواق (2012=1000)

السوق	التغير		الإثنين 11/09/2023	الأحد 10/09/2023
	اليوم السابق	بداية العام		
السوق الأول	-0.06%	-4.74%	1341.9	1342.7
السوق الثاني	0.77%	9.35%	862.2	855.6

القيمة السوقية (دينار)

التغير	الإثنين 11/09/2023	الأحد 10/09/2023
-6.27%	16,874,554,477	16,865,463,463