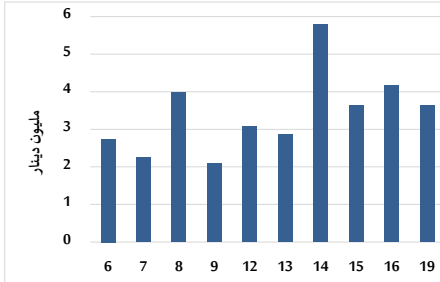
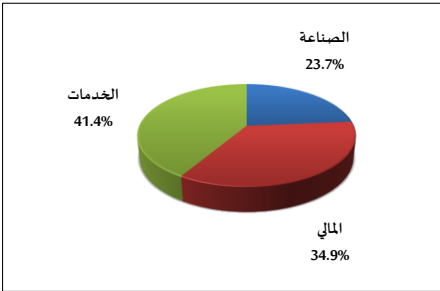


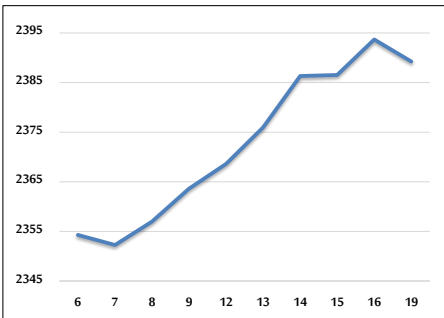
حجم التداول اليومي من 5/6 لغاية 2024/5/19



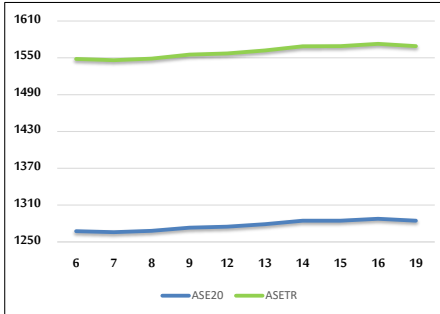
التوزيع القطاعي لحجم التداول ليوم الأحد 2024/5/19



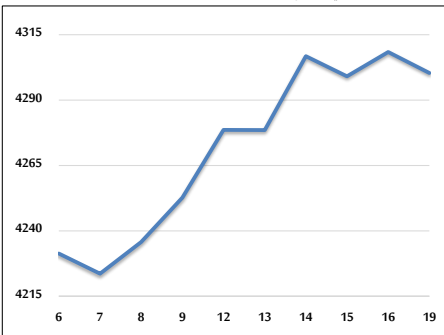
الرقم القياسي العام المرجح بالأشهر الحرة من 5/6 لغاية 2024/5/19



الرقم القياسي المرجح بالأشهر الحرة ASE20 وASETR من 5/6 لغاية 2024/5/19



الرقم القياسي المرجح بالقيمة السوقية من 5/6 لغاية 2024/5/19



حجم التداول (دينار)

التغير (%)	التغير	2024	2023	
-38.77%	-2,294,835	3,623,594	5,918,429	يومي
-36.75%	-25,043,962	43,110,630	68,154,592	تراكمي (5/19-5/1)
-40.44%	-288,634,607	425,035,046	713,669,653	تراكمي (5/19-1/2)

عدد الأسهم المتداولة

التغير (%)	التغير	2024	2023	
-20.94%	-1,066,468	4,025,655	5,092,123	يومي
-47.19%	-28,957,583	32,402,797	61,360,380	تراكمي (5/19-5/1)
-30.14%	-140,461,527	325,607,907	466,069,434	تراكمي (5/19-1/2)

عدد العقود المنفذة

التغير (%)	التغير	2024	2023	
-16.28%	-550	2,829	3,379	يومي
-27.19%	-10,190	27,293	37,483	تراكمي (5/19-5/1)
-25.18%	-74,267	220,716	294,983	تراكمي (5/19-1/2)

بعض النسب المالية للبورصة (2024/5/19)

القطاع	معدل الدوران (%)	الأرباح الموزعة إلى القيمة السوقية (%)	القيمة السوقية إلى القيمة الدفترية	P/E إلى العائد
القطاع المالي	0.044	6.020	0.747	8.607
قطاع الخدمات	0.099	6.050	1.282	11.884
قطاع الصناعة	0.133	8.367	1.365	7.839
جميع القطاعات	0.066	7.191	0.943	8.181

الرقم القياسي العام لاسعار الاسهم المرجح بالقيمة السوقية للاسهم الحرة (1000=1999)

التغير	الأحد		الرقم القياسي العام
	بداية العام	اليوم السابق	
-1.73%	19/05/2024	16/05/2024	2389.2
-3.93%	2621.8	2626.0	القطاع المالي
1.31%	1665.6	1665.0	قطاع الخدمات
0.82%	4757.4	4772.4	قطاع الصناعة

الرقم القياسي لاسعار الاسهم المرجح بالقيمة السوقية للاسهم الحرة ASE20 (2014=1000)

التغير	الأحد	الخميس
-1.84%	1284.7	1287.7

مؤشر العائد الكلي ASETR (1074=2021)

التغير	الأحد	الخميس
5.42%	1569.1	1572.8

الرقم القياسي لأسعار الأسهم المرجح بالقيمة السوقية (1000=1991)

التغير	الأحد		الرقم القياسي العام
	بداية العام	اليوم السابق	
-2.62%	19/05/2024	16/05/2024	4300.4
-4.77%	6414.6	6420.6	قطاع البنوك
4.77%	1346.2	1335.0	قطاع التأمين
-0.93%	870.5	867.9	قطاع الخدمات
-0.27%	5691.5	5718.0	قطاع الصناعة

الرقم القياسي المرجح بالقيمة السوقية للأسهم الحرة حسب الأسواق (1000=2012)

التغير	الأحد		السوق الأول
	بداية العام	اليوم السابق	
-1.84%	19/05/2024	16/05/2024	1334.0
-2.25%	844.8	840.3	السوق الثاني

القيمة السوقية (دينار)

التغير	الأحد	الخميس
-3.16%	16,403,593,806	16,428,482,027