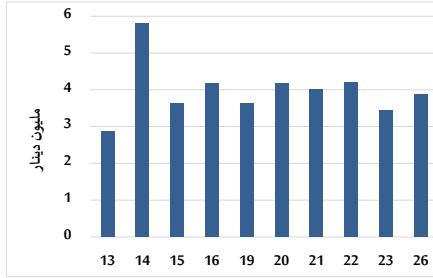


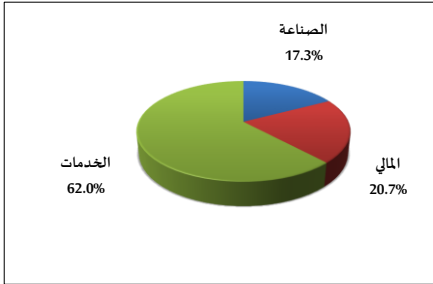
خلاصة البيانات الاحصائية لبورصة عمان

الأحد 2024/5/26

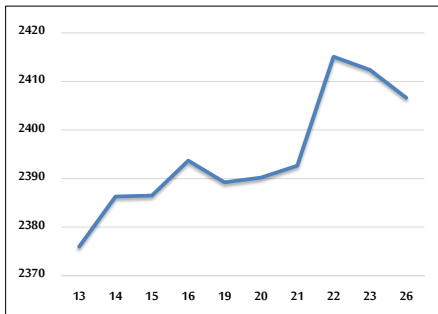
حجم التداول اليومي من 5/13 لغاية 5/26 2024



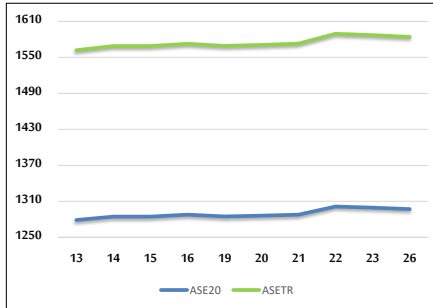
التوزيع القطاعي لحجم التداول ليوم الأحد 2024/5/26



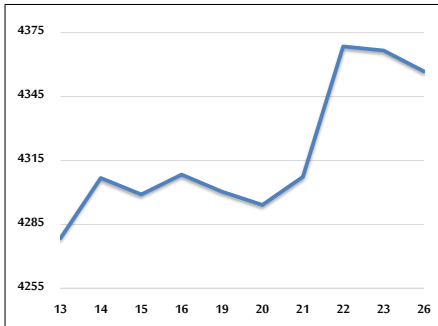
الرقم القياسي العام المرجح للأسهم الحرة من 5/13 لغاية 5/26 2024



الرقم القياسي المرجح للأسهم الحرة ASE20 وASETR من 5/13 لغاية 5/26 2024



الرقم القياسي المرجح بالقيمة السوقية من 5/13 لغاية 5/26 2024



حجم التداول (دينار)

التغير (%)	التغير	2024	2023	
-20.50%	-1,001,944	3,885,702	4,887,646	يومي
-32.33%	-30,009,469	62,824,174	92,833,643	تراكي (5/26-5/1)
-39.76%	-293,600,114	444,748,590	738,348,704	تراكي (5/26-1/2)

عدد الأسهم المتداولة

التغير (%)	التغير	2024	2023	
-31.66%	-1,619,034	3,494,139	5,113,173	يومي
-44.33%	-37,766,288	47,434,838	85,201,126	تراكي (5/26-5/1)
-30.47%	-149,270,232	340,639,948	489,910,180	تراكي (5/26-1/2)

عدد العقود المنفذة

التغير (%)	التغير	2024	2023	
-24.08%	-795	2,506	3,301	يومي
-25.02%	-13,275	39,775	53,050	تراكي (5/26-5/1)
-24.91%	-77,352	233,198	310,550	تراكي (5/26-1/2)

بعض النسب المالية للبورصة (2024/5/26)

القطاع	القيمة السوقية P/E إلى العائد	القيمة السوقية إلى القيمة الدفترية	الأرباح الموزعة إلى القيمة السوقية (%)	معدل الدوران (%)
القطاع المالي	8.686	0.752	5.976	0.022
قطاع الخدمات	11.992	1.294	5.995	0.149
قطاع الصناعة	8.002	1.393	8.197	0.101
جميع القطاعات	8.288	0.956	7.097	0.057

الرقم القياسي العام لأسعار الاسهم المرجح بالقيمة السوقية للأسهم الحرة (1999=1000)

القطاع	التغير		الأحد	الخميس
	اليوم السابق	بداية العام	26/05/2024	23/05/2024
الرقم القياسي العام	-0.24%	-1.01%	2406.6	2412.4
القطاع المالي	-0.28%	-3.37%	2637.0	2644.5
قطاع الخدمات	-0.20%	2.10%	1678.5	1681.9
قطاع الصناعة	-0.08%	1.70%	4799.1	4803.2

الرقم القياسي لأسعار الاسهم المرجح بالقيمة السوقية للأسهم الحرة ASE20 (2014=1000)

التغير	الأحد	الخميس
-0.90%	1297.0	1299.4

مؤشر العائد الكلي ASETR (2021=1074)

التغير	الأحد	الخميس
6.43%	1584.2	1587.0

الرقم القياسي لأسعار الاسهم المرجح بالقيمة السوقية (1991=1000)

القطاع	التغير		الأحد	الخميس
	اليوم السابق	بداية العام	26/05/2024	23/05/2024
الرقم القياسي العام	-0.22%	-1.35%	4356.8	4366.6
قطاع البنوك	-0.43%	-3.94%	6470.0	6497.7
قطاع التأمين	-0.16%	5.81%	1359.6	1361.8
قطاع الخدمات	-0.49%	0.07%	879.2	883.6
قطاع الصناعة	0.13%	1.76%	5806.9	5799.4

الرقم القياسي المرجح بالقيمة السوقية للأسهم الحرة حسب الأسواق (2012=1000)

السوق	التغير		الأحد	الخميس
	اليوم السابق	بداية العام	26/05/2024	23/05/2024
السوق الأول	-0.17%	-0.99%	1345.5	1347.9
السوق الثاني	-0.54%	-2.57%	842.0	846.6

القيمة السوقية (دينار)

التغير	الأحد	الخميس
-1.97%	16,605,002.033	16,638,998.567