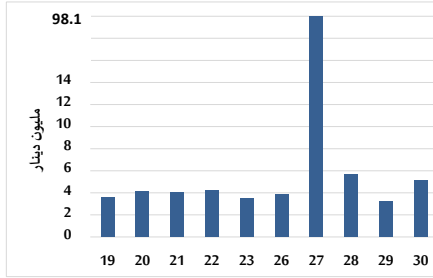


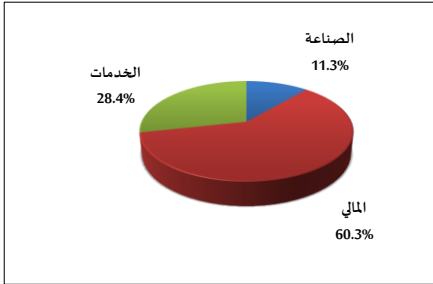
خلاصة البيانات الاحصائية لبورصة عمان

الخميس 2024/5/30

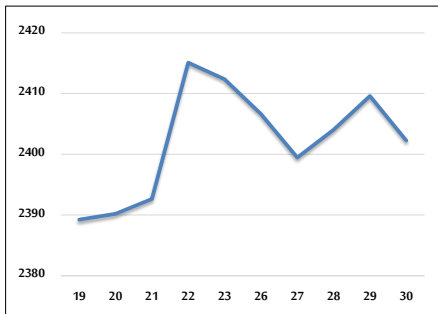
حجم التداول اليومي من 5/19 لغاية 5/30 2024



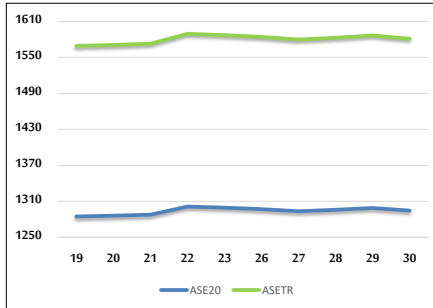
التوزيع القطاعي لحجم التداول ليوم الخميس 2024/5/30



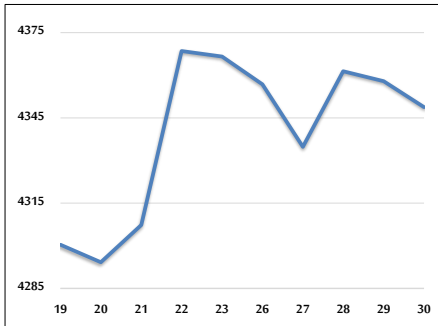
الرقم القياسي العام المرجح للأسهم الحرة من 5/19 لغاية 5/30 2024



الرقم القياسي المرجح للأسهم الحرة ASE20 و ASETR من 5/19 لغاية 5/30 2024



الرقم القياسي المرجح بالقيمة السوقية من 5/19 لغاية 5/30 2024



حجم التداول (دينار)

التغير (%)	التغير	2024	2023	
13.88%	626,456	5,139,667	4,513,211	يومي
51.03%	59,079,361	174,852,102	115,772,741	تراكي (5/30-5/1)
-26.86%	-204,511,284	556,776,518	761,287,802	تراكي (5/30-1/2)

عدد الأسهم المتداولة

التغير (%)	التغير	2024	2023	
71.11%	2,511,271	6,042,906	3,531,635	يومي
-19.60%	-20,312,514	83,331,449	103,643,963	تراكي (5/30-5/1)
-25.93%	-131,816,458	376,536,559	508,353,017	تراكي (5/30-1/2)

عدد العقود المنفذة

التغير (%)	التغير	2024	2023	
-1.70%	-47	2,712	2,759	يومي
-26.45%	-17,672	49,137	66,809	تراكي (5/30-5/1)
-25.21%	-81,749	242,560	324,309	تراكي (5/30-1/2)

بعض النسب المالية للبورصة (2024/5/30)

القطاع	القيمة السوقية P/E إلى العائد	القيمة السوقية إلى القيمة الدفترية	الأرباح الموزعة إلى القيمة السوقية (%)	معدل الدوران (%)
القطاع المالي	8.709	0.754	5.954	0.119
قطاع الخدمات	12.016	1.296	5.983	0.054
قطاع الصناعة	7.924	1.379	8.278	0.061
جميع القطاعات	8.273	0.954	7.113	0.099

الرقم القياسي العام لأسعار الاسهم المرجح بالقيمة السوقية للأسهم الحرة (1999=1000)

القطاع	التغير		الخميس	الأربعاء
	اليوم السابق	بداية العام	30/05/2024	29/05/2024
الرقم القياسي العام	-0.31%	-1.19%	2402.3	2409.6
القطاع المالي	-0.44%	-3.52%	2633.0	2644.7
قطاع الخدمات	0.06%	2.15%	1679.4	1678.4
قطاع الصناعة	-0.05%	1.09%	4770.0	4772.5

الرقم القياسي لأسعار الاسهم المرجح بالقيمة السوقية للأسهم الحرة ASE20 (2014=1000)

التغير	الخميس	الأربعاء
-1.09%	1294.6	1298.9

مؤشر العائد الكلي ASETR (2021=1074)

التغير	الخميس	الأربعاء
6.23%	1581.2	1586.5

الرقم القياسي لأسعار الاسهم المرجح بالقيمة السوقية (1991=1000)

القطاع	التغير		الخميس	الأربعاء
	اليوم السابق	بداية العام	30/05/2024	29/05/2024
الرقم القياسي العام	-0.21%	-1.53%	4348.8	4357.9
قطاع البنوك	-0.38%	-3.67%	6488.2	6513.0
قطاع التأمين	0.03%	5.13%	1350.9	1350.5
قطاع الخدمات	0.04%	0.49%	883.0	882.6
قطاع الصناعة	-0.07%	0.75%	5749.5	5753.4

الرقم القياسي المرجح بالقيمة السوقية للأسهم الحرة حسب الأسواق (2012=1000)

السوق	التغير		الخميس	الأربعاء
	اليوم السابق	بداية العام	30/05/2024	29/05/2024
السوق الأول	-0.32%	-1.14%	1343.4	1347.8
السوق الثاني	0.27%	-2.57%	842.1	839.8

القيمة السوقية (دينار)

التغير	الخميس	الأربعاء
-2.15%	16,574,993,505	16,605,465,010