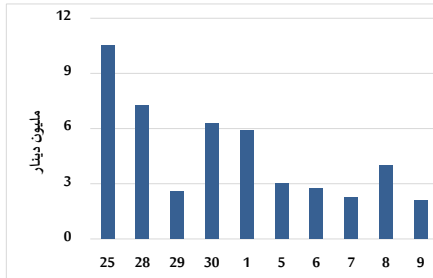


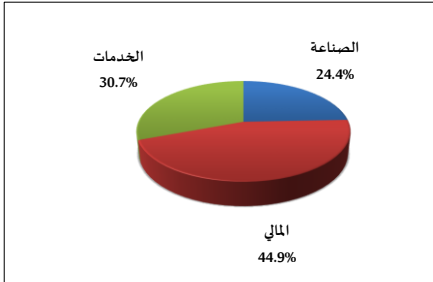
## خلاصة البيانات الاحصائية لبورصة عمان

الخميس 2024/5/9

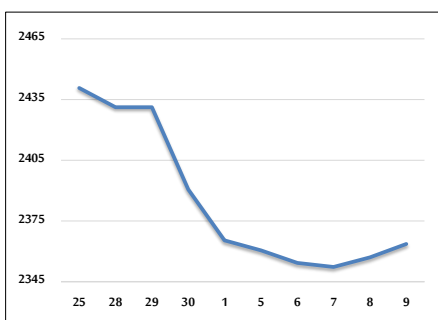
حجم التداول اليومي من 4/25 لغاية 2024/5/9



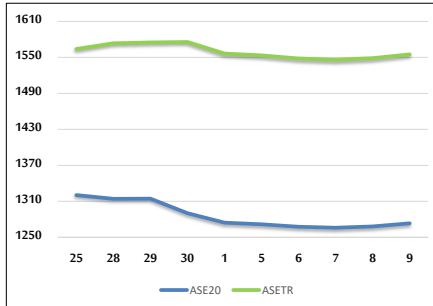
التوزيع القطاعي لحجم التداول ليوم الخميس 2024/5/9



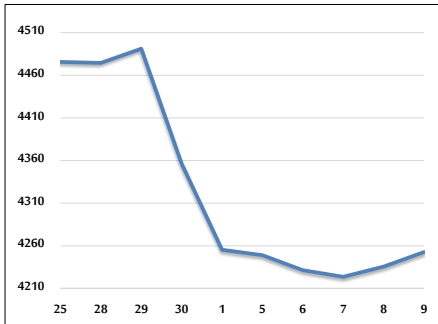
الرقم القياسي العام المرجح بالأسهم الحرة من 4/25 لغاية 2024/5/9



الرقم القياسي المرجح بالأسهم الحرة ASE20 و ASETR من 4/25 لغاية 2024/5/9



الرقم القياسي المرجح بالقيمة السوقية من 4/25 لغاية 2024/5/9



حجم التداول (دينار)

التغير (%)	التغير	2024	2023	
-54.54%	-2,497,037	2,081,097	4,578,134	يومي
-35.98%	-11,219,369	19,965,195	31,184,564	تراكمي (5/9-5/1)
-40.61%	-274,810,014	401,889,611	676,699,625	تراكمي (5/9-1/2)

عدد الأسهم المتداولة

التغير (%)	التغير	2024	2023	
-61.90%	-3,156,051	1,942,927	5,098,978	يومي
-52.12%	-14,036,329	12,895,274	26,931,603	تراكمي (5/9-5/1)
-29.08%	-125,540,273	306,100,384	431,640,657	تراكمي (5/9-1/2)

عدد العقود المنفذة

التغير (%)	التغير	2024	2023	
-30.56%	-926	2,104	3,030	يومي
-32.71%	-5,946	12,232	18,178	تراكمي (5/9-5/1)
-25.40%	-70,023	205,655	275,678	تراكمي (5/9-1/2)

بعض النسب المالية للبورصة (2024/5/9)

القطاع	القيمة السوقية P/E إلى العائد	القيمة السوقية إلى القيمة الدفترية	الأرباح الموزعة إلى القيمة السوقية (%)	معدل الدوران (%)
القطاع المالي	8.596	0.746	6.025	0.028
قطاع الخدمات	11.657	1.257	6.168	0.040
قطاع الصناعة	7.691	1.339	8.526	0.038
جميع القطاعات	8.090	0.933	7.271	0.032

الرقم القياسي العام لأسعار الاسهم المرجح بالقيمة السوقية للأسهم الحرة (1999=1000)

الرقم القياسي العام	الأربعاء 08/05/2024	الخميس 09/05/2024	التغير	
			اليوم السابق	بداية العام
	2357.0	2363.6	0.28%	-2.78%
القطاع المالي	2610.6	2614.7	0.16%	-4.19%
قطاع الخدمات	1623.7	1625.1	0.09%	-1.15%
قطاع الصناعة	4648.7	4689.1	0.87%	-0.63%

الرقم القياسي لأسعار الاسهم المرجح بالقيمة السوقية للأسهم الحرة ASE20 (2014=1000)

1268.1	1273.2	0.41%	-2.72%
--------	--------	-------	--------

مؤشر العائد الكلي ASETR (2021=1074)

1548.8	1555.1	0.41%	4.48%
--------	--------	-------	-------

الرقم القياسي لأسعار الاسهم المرجح بالقيمة السوقية (1991=1000)

التغير	الخميس		الأربعاء	
	09/05/2024	08/05/2024		
بداية العام	اليوم السابق			
-3.70%	0.40%	4252.7	4235.7	الرقم القياسي العام
-4.75%	0.12%	6415.5	6407.7	قطاع البنوك
3.98%	-0.10%	1336.0	1337.3	قطاع التأمين
-2.77%	-0.15%	854.3	855.6	قطاع الخدمات
-2.65%	0.98%	5555.2	5501.4	قطاع الصناعة

الرقم القياسي المرجح بالقيمة السوقية للأسهم الحرة حسب الأسواق (2012=1000)

التغير	الخميس 09/05/2024	الأربعاء 08/05/2024		بداية العام
				اليوم السابق
	1321.8	1317.3	السوق الأول	-2.74%
	817.2	822.7	السوق الثاني	-5.44%

القيمة السوقية (دينار)

16,189,120,716	16,247,147,363	0.36%	-4.09%
----------------	----------------	-------	--------