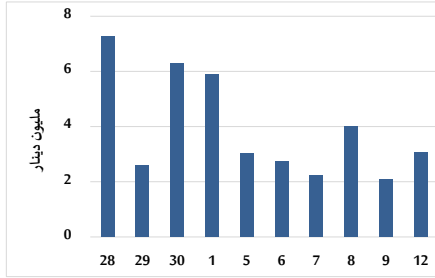


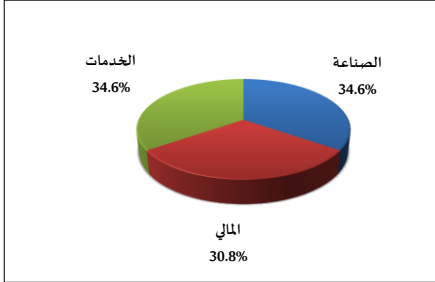
خلاصة البيانات الاحصائية لبورصة عمان

الأحد 2024/5/12

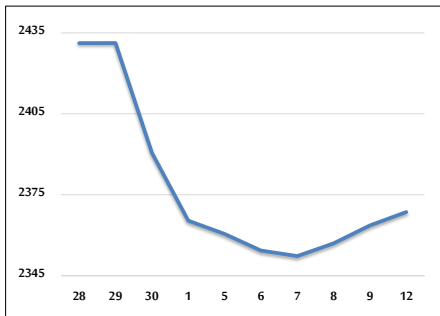
حجم التداول اليومي من 4/28 لغاية 2024/5/12



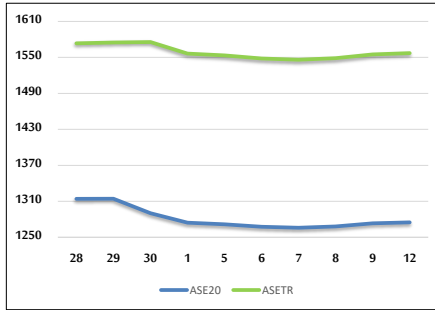
التوزيع القطاعي لحجم التداول ليوم الأحد 2024/5/12



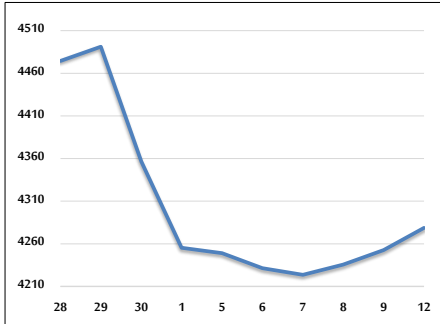
الرقم القياسي العام المرجح للأسهم الحرة من 4/28 لغاية 2024/5/12



الرقم القياسي المرجح للأسهم الحرة ASE20 و ASETR من 4/28 لغاية 2024/5/12



الرقم القياسي المرجح بالقيمة السوقية من 4/28 لغاية 2024/5/12



حجم التداول (دينار)

التغير (%)	التغير	2024	2023	
-27.28%	-1,149,582	3,065,185	4,214,767	يومي
-34.94%	-12,368,951	23,030,380	35,399,331	تراكي (5/12-5/1)
-40.53%	-275,959,596	404,954,796	680,914,392	تراكي (5/12-1/2)

عدد الأسهم المتداولة

التغير (%)	التغير	2024	2023	
-51.44%	-2,555,333	2,412,618	4,967,951	يومي
-52.01%	-16,591,662	15,307,892	31,899,554	تراكي (5/12-5/1)
-29.34%	-128,095,606	308,513,002	436,608,608	تراكي (5/12-1/2)

عدد العقود المنفذة

التغير (%)	التغير	2024	2023	
-19.16%	-531	2,240	2,771	يومي
-30.92%	-6,477	14,472	20,949	تراكي (5/12-5/1)
-25.34%	-70,554	207,895	278,449	تراكي (5/12-1/2)

بعض النسب المالية للبورصة (2024/5/12)

القطاع	القيمة السوقية P/E إلى العائد	القيمة السوقية إلى القيمة الدفترية	الأرباح الموزعة إلى القيمة السوقية (%)	معدل الدوران (%)
القطاع المالي	8.568	0.743	6.045	0.026
قطاع الخدمات	11.745	1.267	6.121	0.075
قطاع الصناعة	7.830	1.363	8.375	0.054
جميع القطاعات	8.139	0.939	7.227	0.039

الرقم القياسي العام لأسعار الاسهم المرجح بالقيمة السوقية للأسهم الحرة (1999=1000)

القطاع	التغير		الأحد 12/05/2024	الخميس 09/05/2024
	اليوم السابق	بداية العام		
الرقم القياسي العام	0.21%	-2.57%	2368.6	2363.6
القطاع المالي	-0.46%	-4.63%	2602.6	2614.7
قطاع الخدمات	0.74%	-0.42%	1637.2	1625.1
قطاع الصناعة	1.65%	1.02%	4766.6	4689.1

الرقم القياسي لأسعار الاسهم المرجح بالقيمة السوقية للأسهم الحرة ASE20 (2014=1000)

التغير	الأحد 12/05/2024	الخميس 09/05/2024
-2.59%	1274.9	1273.2

مؤشر العائد الكلي ASETR (2021=1074)

التغير	الأحد 12/05/2024	الخميس 09/05/2024
4.62%	1557.2	1555.1

الرقم القياسي لأسعار الاسهم المرجح بالقيمة السوقية (1991=1000)

القطاع	التغير		الأحد 12/05/2024	الخميس 09/05/2024
	اليوم السابق	بداية العام		
الرقم القياسي العام	0.61%	-3.12%	4278.6	4252.7
قطاع البنوك	-0.30%	-5.04%	6396.2	6415.5
قطاع التأمين	-0.74%	3.21%	1326.2	1336.0
قطاع الخدمات	0.62%	-2.17%	859.6	854.3
قطاع الصناعة	1.87%	-0.84%	5659.0	5555.2

الرقم القياسي المرجح بالقيمة السوقية للأسهم الحرة حسب الأسواق (2012=1000)

السوق	التغير		الأحد 12/05/2024	الخميس 09/05/2024
	اليوم السابق	بداية العام		
السوق الأول	0.18%	-2.56%	1324.1	1321.8
السوق الثاني	0.04%	-5.40%	817.5	817.2

القيمة السوقية (دينار)

التغير	الأحد 12/05/2024	الخميس 09/05/2024
-3.57%	16,333,795,289	16,247,147,363