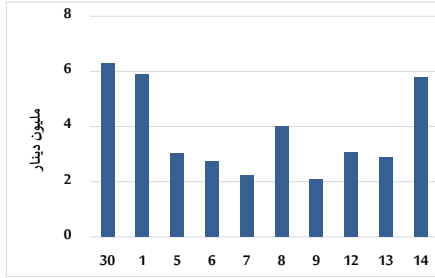


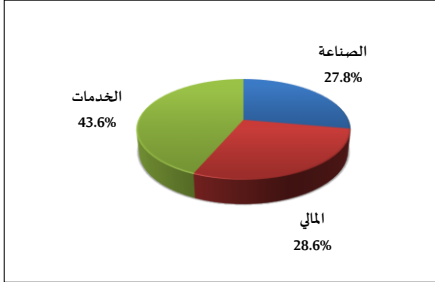
خلاصة البيانات الاحصائية لبورصة عمان

الثلاثاء 2024/5/14

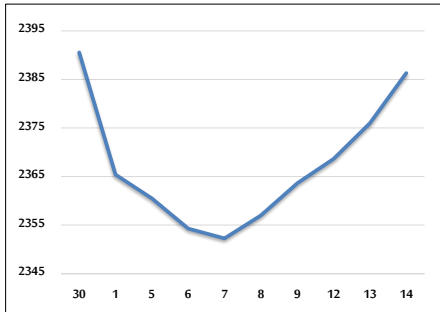
حجم التداول اليومي من 4/30 لغاية 2024/5/14



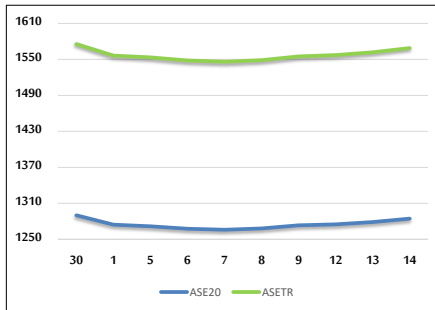
التوزيع القطاعي لحجم التداول ليوم الثلاثاء 2024/5/14



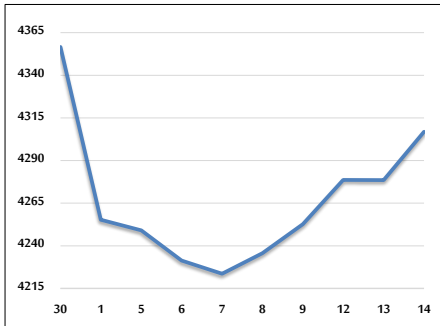
الرقم القياسي العام المرجح للأسهم الحرة من 4/30 لغاية 2024/5/14



الرقم القياسي المرجح للأسهم الحرة ASE20 و ASETR من 4/30 لغاية 2024/5/14



الرقم القياسي المرجح بالقيمة السوقية من 4/30 لغاية 2024/5/14



حجم التداول (دينار)

التغير (%)	التغير	2024	2023	
-4.72%	-287,556	5,798,666	6,086,222	يومي
-37.15%	-18,735,289	31,695,256	50,430,545	تراكي (5/14-5/1)
-40.57%	-282,325,934	413,619,672	695,945,606	تراكي (5/14-1/2)

عدد الأسهم المتداولة

التغير (%)	التغير	2024	2023	
-52.40%	-3,209,999	2,915,589	6,125,588	يومي
-55.68%	-25,394,719	20,211,257	45,605,976	تراكي (5/14-5/1)
-30.40%	-136,898,663	313,416,367	450,315,030	تراكي (5/14-1/2)

عدد العقود المنفذة

التغير (%)	التغير	2024	2023	
-8.10%	-242	2,744	2,986	يومي
-31.02%	-8,594	19,111	27,705	تراكي (5/14-5/1)
-25.48%	-72,671	212,534	285,205	تراكي (5/14-1/2)

بعض النسب المالية للبورصة (2024/5/14)

القطاع	القيمة السوقية P/E إلى العائد	القيمة السوقية إلى القيمة الدفترية	الأرباح الموزعة إلى القيمة السوقية (%)	معدل الدوران (%)
القطاع المالي	8.594	0.745	6.029	0.034
قطاع الخدمات	11.872	1.281	6.056	0.096
قطاع الصناعة	7.883	1.372	8.321	0.043
جميع القطاعات	8.194	0.945	7.180	0.048

الرقم القياسي العام لأسعار الاسهم المرجح بالقيمة السوقية للأسهم الحرة (1999=1000)

القطاع	التغير		الثلاثاء	الاثنين
	اليوم السابق	بداية العام	14/05/2024	13/05/2024
الرقم القياسي العام	0.44%	-1.85%	2386.3	2376.0
القطاع المالي	0.06%	-4.31%	2611.3	2609.6
قطاع الخدمات	0.87%	1.07%	1661.7	1647.4
قطاع الصناعة	0.67%	1.31%	4780.3	4748.4

الرقم القياسي لأسعار الاسهم المرجح بالقيمة السوقية للأسهم الحرة ASE20 (2014=1000)

التغير	الثلاثاء	الاثنين
-1.86%	1284.5	1278.8

مؤشر العائد الكلي ASETR (2021=1074)

التغير	الثلاثاء	الاثنين
5.40%	1568.9	1561.9

الرقم القياسي لأسعار الاسهم المرجح بالقيمة السوقية (1991=1000)

القطاع	التغير		الثلاثاء	الاثنين
	اليوم السابق	بداية العام	14/05/2024	13/05/2024
الرقم القياسي العام	0.66%	-2.48%	4306.8	4278.5
قطاع البنوك	0.24%	-4.75%	6415.9	6400.2
قطاع التأمين	-0.76%	2.52%	1317.4	1327.4
قطاع الخدمات	0.30%	-1.40%	866.3	863.7
قطاع الصناعة	1.35%	0.26%	5721.5	5645.4

الرقم القياسي المرجح بالقيمة السوقية للأسهم الحرة حسب الأسواق (2012=1000)

السوق	التغير		الثلاثاء	الاثنين
	اليوم السابق	بداية العام	14/05/2024	13/05/2024
السوق الأول	0.44%	-1.83%	1334.1	1328.3
السوق الثاني	0.38%	-4.96%	821.4	818.3

القيمة السوقية (دينار)

التغير	الثلاثاء	الاثنين
-3.07%	16,418,484,491	16,323,464,072