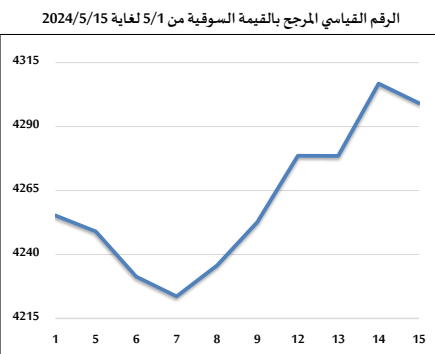
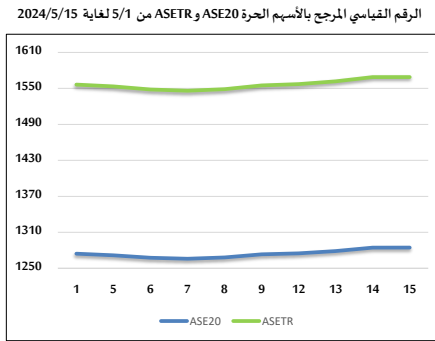
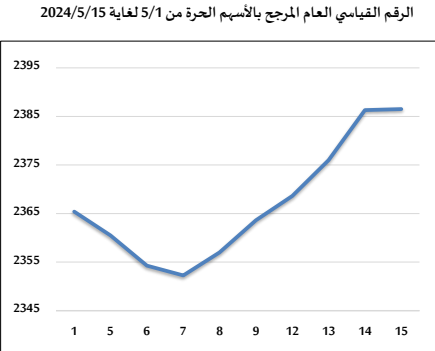
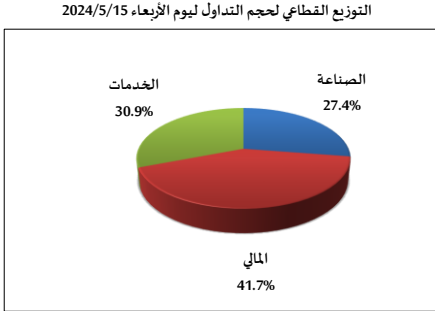
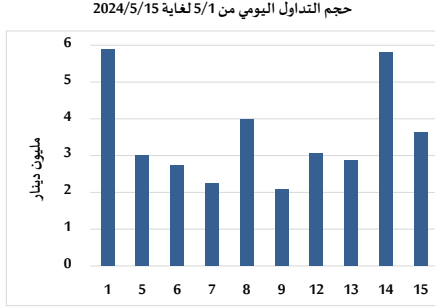


خلاصة البيانات الاحصائية لبورصة عمان

الأربعاء 2024/5/15



حجم التداول (دينار)

التغير (%)	التغير	2024	2023	
-37.00%	-2,132,659	3,631,772	5,764,431	يومي
-37.13%	-20,867,948	35,327,028	56,194,976	تراكي (5/15-5/1)
-40.54%	-284,458,593	417,251,444	701,710,037	تراكي (5/15-1/2)

عدد الأسهم المتداولة

التغير (%)	التغير	2024	2023	
-30.69%	-1,671,878	3,775,568	5,447,446	يومي
-53.02%	-27,066,597	23,986,825	51,053,422	تراكي (5/15-5/1)
-30.40%	-138,570,541	317,191,935	455,762,476	تراكي (5/15-1/2)

عدد العقود المنفذة

التغير (%)	التغير	2024	2023	
-13.93%	-403	2,490	2,893	يومي
-29.40%	-8,997	21,601	30,598	تراكي (5/15-5/1)
-25.36%	-73,074	215,024	288,098	تراكي (5/15-1/2)

بعض النسب المالية للبورصة (2024/5/15)

القطاع	القيمة السوقية P/E إلى العائد	القيمة السوقية إلى القيمة الدفترية	الأرباح الموزعة إلى القيمة السوقية (%)	معدل الدوران (%)
القطاع المالي	8.592	0.745	6.030	0.062
قطاع الخدمات	11.887	1.282	6.048	0.065
قطاع الصناعة	7.843	1.365	8.363	0.056
جميع القطاعات	8.179	0.943	7.192	0.062

الرقم القياسي العام لأسعار الاسهم المرجح بالقيمة السوقية للأسهم الحرة (1999=1000)

القطاع	التغير		الأربعاء	الثلاثاء
	اليوم السابق	بداية العام	15/05/2024	14/05/2024
الرقم القياسي العام	0.01%	-1.84%	2386.5	2386.3
القطاع المالي	0.04%	-4.27%	2612.4	2611.3
قطاع الخدمات	0.37%	1.44%	1667.8	1661.7
قطاع الصناعة	-0.54%	0.76%	4754.5	4780.3

الرقم القياسي لأسعار الاسهم المرجح بالقيمة السوقية للأسهم الحرة ASE20 (2014=1000)

التغير	الأربعاء	الثلاثاء
0.00%	1284.6	1284.5
-1.85%		

مؤشر العائد الكلي (ASETR) (2021=1074)

التغير	الأربعاء	الثلاثاء
0.00%	1568.9	1568.9
5.41%		

الرقم القياسي لأسعار الاسهم المرجح بالقيمة السوقية (1991=1000)

القطاع	التغير		الأربعاء	الثلاثاء
	اليوم السابق	بداية العام	15/05/2024	14/05/2024
الرقم القياسي العام	-0.18%	-2.65%	4299.1	4306.8
قطاع البنوك	-0.09%	-4.83%	6410.4	6415.9
قطاع التأمين	0.45%	2.99%	1323.3	1317.4
قطاع الخدمات	0.23%	-1.18%	868.3	866.3
قطاع الصناعة	-0.43%	-0.17%	5696.7	5721.5

الرقم القياسي المرجح بالقيمة السوقية للأسهم الحرة حسب الأسواق (2012=1000)

السوق	التغير		الأربعاء	الثلاثاء
	اليوم السابق	بداية العام	15/05/2024	14/05/2024
السوق الأول	-0.03%	-1.86%	1333.7	1334.1
السوق الثاني	0.66%	-4.33%	826.8	821.4

القيمة السوقية (دينار)

التغير	الأربعاء	الثلاثاء
-0.16%	16,392,346,582	16,418,484,491
-3.23%		