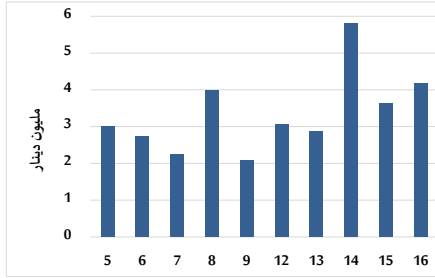


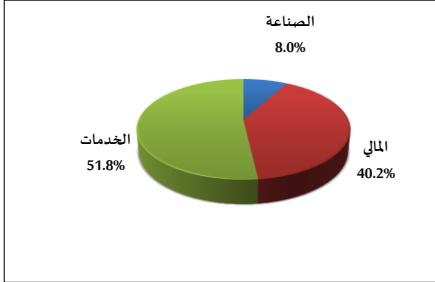
خلاصة البيانات الاحصائية لبورصة عمان

الخميس 2024/5/16

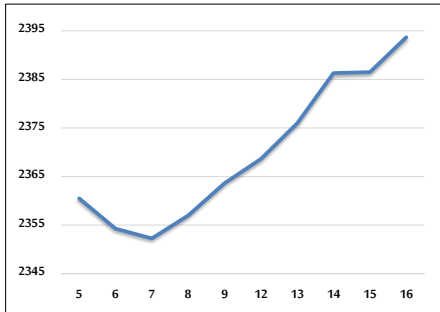
حجم التداول اليومي من 5/5 لغاية 2024/5/16



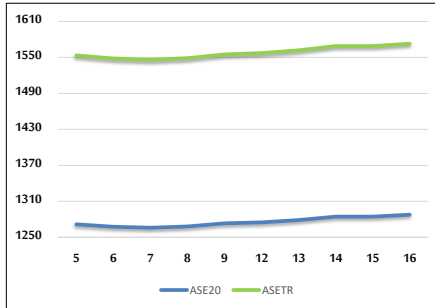
التوزيع القطاعي لحجم التداول ليوم الخميس 2024/5/16



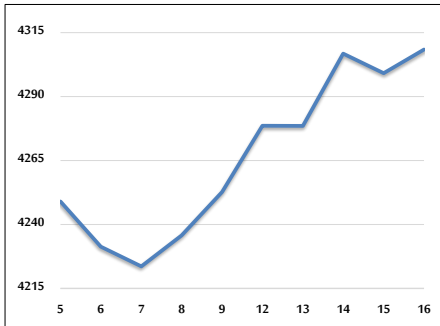
الرقم القياسي العام المرجح للأسهم الحرة من 5/5 لغاية 2024/5/16



الرقم القياسي المرجح للأسهم الحرة ASE20 و ASETR من 5/5 لغاية 2024/5/16



الرقم القياسي المرجح بالقيمة السوقية من 5/5 لغاية 2024/5/16



حجم التداول (دينار)

التغير (%)	التغير	2024	2023	
-31.14%	-1,881,179	4,160,008	6,041,187	يومي
-36.55%	-22,749,127	39,487,036	62,236,163	تراكي (5/16-5/1)
-40.46%	-286,339,772	421,411,452	707,751,224	تراكي (5/16-1/2)

عدد الأسهم المتداولة

التغير (%)	التغير	2024	2023	
-15.81%	-824,518	4,390,317	5,214,835	يومي
-49.57%	-27,891,115	28,377,142	56,268,257	تراكي (5/16-5/1)
-30.24%	-139,395,059	321,582,252	460,977,311	تراكي (5/16-1/2)

عدد العقود المنفذة

التغير (%)	التغير	2024	2023	
-18.34%	-643	2,863	3,506	يومي
-28.27%	-9,640	24,464	34,104	تراكي (5/16-5/1)
-25.28%	-73,717	217,887	291,604	تراكي (5/16-1/2)

بعض النسب المالية للبورصة (2024/5/16)

القطاع	القيمة السوقية P/E إلى العائد	القيمة السوقية إلى القيمة الدفترية	الأرباح الموزعة إلى القيمة السوقية (%)	معدل الدوران (%)
القطاع المالي	8.609	0.747	6.018	0.056
قطاع الخدمات	11.876	1.281	6.054	0.132
قطاع الصناعة	7.876	1.371	8.329	0.056
جميع القطاعات	8.196	0.945	7.177	0.072

الرقم القياسي العام لأسعار الاسهم المرجح بالقيمة السوقية للأسهم الحرة (1000=1999)

القطاع	التغير		الخميس	الأربعاء	الرقم القياسي العام
	اليوم السابق	بداية العام	16/05/2024	15/05/2024	
القطاع المالي	0.52%	-3.77%	2626.0	2612.4	الرقم القياسي العام
قطاع الخدمات	-0.17%	1.27%	1665.0	1667.8	القطاع المالي
قطاع الصناعة	0.38%	1.14%	4772.4	4754.5	قطاع الخدمات

الرقم القياسي لأسعار الاسهم المرجح بالقيمة السوقية للأسهم الحرة ASE20 (1000=2014)

التغير	الخميس	الأربعاء	الرقم القياسي العام
0.25%	1287.7	1284.6	الرقم القياسي العام

مؤشر العائد الكلي ASETR (1074=2021)

التغير	الخميس	الأربعاء	الرقم القياسي العام
0.25%	1572.8	1568.9	الرقم القياسي العام

الرقم القياسي لأسعار الاسهم المرجح بالقيمة السوقية (1000=1991)

القطاع	التغير		الخميس	الأربعاء	الرقم القياسي العام
	اليوم السابق	بداية العام	16/05/2024	15/05/2024	
قطاع البنوك	0.16%	-4.68%	6420.6	6410.4	الرقم القياسي العام
قطاع التأمين	0.89%	3.90%	1335.0	1323.3	قطاع البنوك
قطاع الخدمات	-0.05%	-1.23%	867.9	868.3	قطاع التأمين
قطاع الصناعة	0.37%	0.20%	5718.0	5696.7	قطاع الخدمات

الرقم القياسي المرجح بالقيمة السوقية للأسهم الحرة حسب الأسواق (1000=2012)

السوق	التغير		الخميس	الأربعاء	الرقم القياسي العام
	اليوم السابق	بداية العام	16/05/2024	15/05/2024	
السوق الأول	0.25%	-1.61%	1337.1	1333.7	الرقم القياسي العام
السوق الثاني	1.63%	-2.77%	840.3	826.8	السوق الأول

القيمة السوقية (دينار)

التغير	الخميس	الأربعاء	القيمة السوقية (دينار)
0.22%	16,428,482,027	16,392,346,582	القيمة السوقية (دينار)