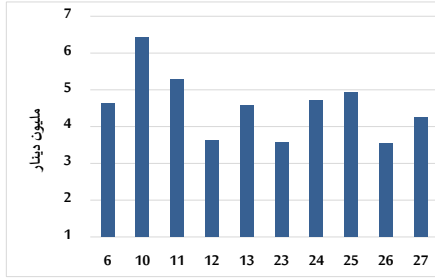


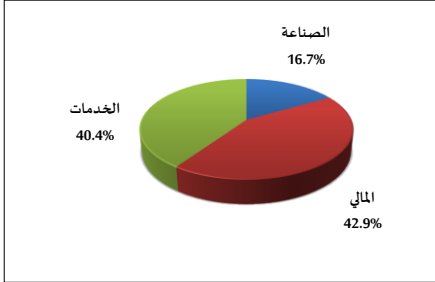
خلاصة البيانات الاحصائية لبورصة عمان

الخميس 2024/6/27

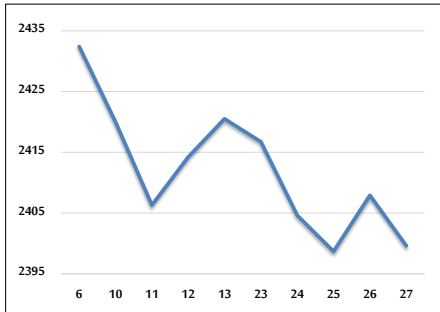
حجم التداول اليومي من 6/6 لغاية 2024/6/27



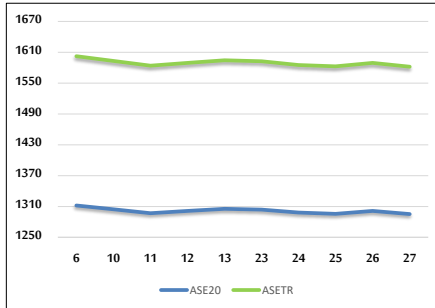
التوزيع القطاعي لحجم التداول ليوم الخميس 2024/6/27



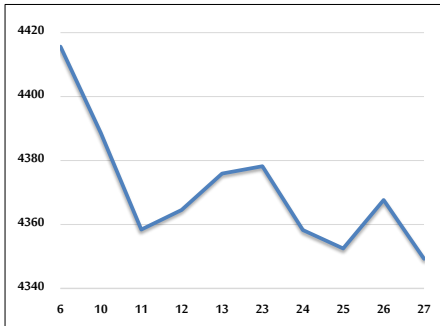
الرقم القياسي العام المرجح للأسهم الحرة من 6/6 لغاية 2024/6/27



الرقم القياسي المرجح للأسهم الحرة ASE20 و ASETR من 6/6 لغاية 2024/6/27



الرقم القياسي المرجح بالقيمة السوقية من 6/6 لغاية 2024/6/27



حجم التداول (دينار)

التغير (%)	التغير	2024	2023	
-16.97%	-867,555	4,245,476	5,113,031	يومي
-28.09%	-23,939,188	61,298,045	85,237,233	تراكي (6/27-6/2)
-26.99%	-228,450,472	618,074,563	846,525,035	تراكي (6/27-1/2)

عدد الأسهم المتداولة

التغير (%)	التغير	2024	2023	
-19.74%	-892,876	3,629,173	4,522,049	يومي
-33.26%	-23,579,707	47,309,194	70,888,901	تراكي (6/27-6/2)
-26.83%	-155,396,165	423,845,753	579,241,918	تراكي (6/27-1/2)

عدد العقود المنفذة

التغير (%)	التغير	2024	2023	
-29.08%	-841	2,051	2,892	يومي
-24.80%	-10,721	32,506	43,227	تراكي (6/27-6/2)
-25.16%	-92,470	275,066	367,536	تراكي (6/27-1/2)

بعض النسب المالية للبورصة (2024/6/27)

القطاع	القيمة السوقية P/E إلى العائد	القيمة السوقية إلى القيمة الدفترية	الأرباح الموزعة إلى القيمة السوقية (%)	معدل الدوران (%)
القطاع المالي	8.582	0.744	6.019	0.043
قطاع الخدمات	12.192	1.315	5.897	0.121
قطاع الصناعة	8.048	1.401	8.151	0.041
جميع القطاعات	8.274	0.954	7.111	0.059

الرقم القياسي العام لأسعار الاسهم المرجح بالقيمة السوقية للأسهم الحرة (1999=1000)

القطاع	التغير		الخميس 27/06/2024	الأربعاء 26/06/2024
	اليوم السابق	بداية العام		
الرقم القياسي العام	-0.34%	-1.30%	2399.6	2407.9
القطاع المالي	-0.37%	-4.53%	2605.5	2615.1
قطاع الخدمات	0.06%	3.69%	1704.7	1703.7
قطاع الصناعة	-0.58%	1.41%	4785.5	4813.1

الرقم القياسي لأسعار الاسهم المرجح بالقيمة السوقية للأسهم الحرة ASE20 (2014=1000)

التغير	الخميس 27/06/2024	الأربعاء 26/06/2024
-1.04%	1295.2	1301.3

مؤشر العائد الكلي ASETR (2021=1074)

التغير	الخميس 27/06/2024	الأربعاء 26/06/2024
6.28%	1581.9	1589.4

الرقم القياسي لأسعار الاسهم المرجح بالقيمة السوقية (1991=1000)

القطاع	التغير		الخميس 27/06/2024	الأربعاء 26/06/2024
	اليوم السابق	بداية العام		
الرقم القياسي العام	-0.42%	-1.52%	4349.3	4367.7
قطاع البنوك	-0.23%	-5.01%	6397.8	6412.9
قطاع التأمين	-0.07%	5.03%	1349.6	1350.6
قطاع الخدمات	0.20%	2.40%	899.7	897.9
قطاع الصناعة	-0.86%	2.04%	5822.9	5873.4

الرقم القياسي المرجح بالقيمة السوقية للأسهم الحرة حسب الأسواق (2012=1000)

السوق	التغير		الخميس 27/06/2024	الأربعاء 26/06/2024
	اليوم السابق	بداية العام		
السوق الأول	-0.36%	-1.03%	1345.0	1349.8
السوق الثاني	0.26%	-5.74%	814.6	812.5

القيمة السوقية (دينار)

التغير	الخميس 27/06/2024	الأربعاء 26/06/2024
-2.11%	16,581,846,139	16,644,309,531