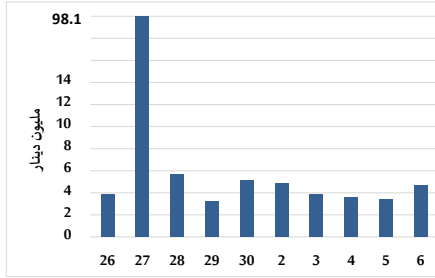


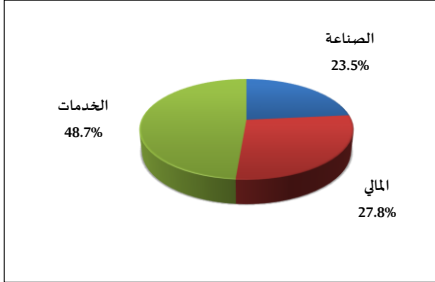
خلاصة البيانات الاحصائية لبورصة عمان

الخميس 2024/6/6

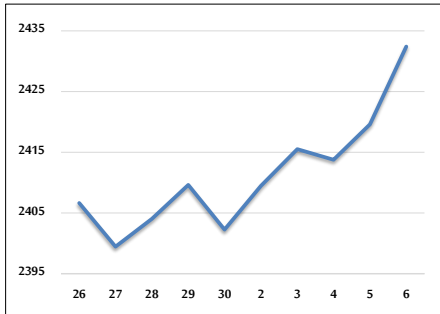
حجم التداول اليومي من 5/26 لغاية 2024/6/6



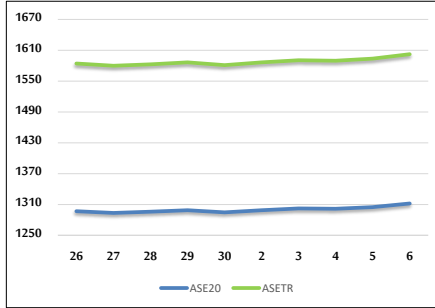
التوزيع القطاعي لحجم التداول ليوم الخميس 2024/6/6



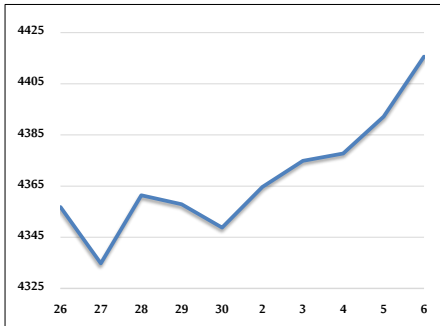
الرقم القياسي العام المرجح للأسهم الحرة من 5/26 لغاية 2024/6/6



الرقم القياسي المرجح للأسهم الحرة ASE20 و ASETR من 5/26 لغاية 2024/6/6



الرقم القياسي المرجح بالقيمة السوقية من 5/26 لغاية 2024/6/6



حجم التداول (دينار)

التغير (%)	التغير	2024	2023	
-41.44%	-3,273,247	4,624,641	7,897,888	يومي
-22.90%	-6,055,322	20,385,157	26,440,479	تراكي (6/6-6/2)
-26.73%	-210,566,606	577,161,675	787,728,281	تراكي (6/6-1/2)

عدد الأسهم المتداولة

التغير (%)	التغير	2024	2023	
-49.60%	-3,051,180	3,099,778	6,150,958	يومي
-19.01%	-3,802,299	16,203,821	20,006,120	تراكي (6/6-6/2)
-25.67%	-135,618,757	392,740,380	528,359,137	تراكي (6/6-1/2)

عدد العقود المنفذة

التغير (%)	التغير	2024	2023	
-31.33%	-1,360	2,981	4,341	يومي
-17.13%	-2,765	13,378	16,143	تراكي (6/6-6/2)
-24.82%	-84,514	255,938	340,452	تراكي (6/6-1/2)

بعض النسب المالية للبورصة (2024/6/6)

القطاع	القيمة السوقية P/E إلى العائد	القيمة السوقية إلى القيمة الدفترية	الأرباح الموزعة إلى القيمة السوقية (%)	معدل الدوران (%)
القطاع المالي	8.710	0.755	5.930	0.032
قطاع الخدمات	12.246	1.321	5.871	0.099
قطاع الصناعة	8.174	1.423	8.025	0.070
جميع القطاعات	8.401	0.969	7.005	0.050

الرقم القياسي العام لأسعار الاسهم المرجح بالقيمة السوقية للأسهم الحرة (1999=1000)

القطاع	التغير		الخميس 06/06/2024	الأربعاء 05/06/2024
	اليوم السابق	بداية العام		
الرقم القياسي العام	0.53%	0.05%	2432.4	2419.6
القطاع المالي	0.33%	-3.20%	2641.5	2633.0
قطاع الخدمات	0.65%	4.49%	1717.8	1706.7
قطاع الصناعة	0.89%	3.50%	4884.0	4841.1

الرقم القياسي لأسعار الاسهم المرجح بالقيمة السوقية للأسهم الحرة ASE20 (2014=1000)

التغير	0.55%	0.24%
الرقم القياسي	1311.9	1304.8

مؤشر العائد الكلي ASETR (2021=1074)

التغير	0.55%	7.65%
مؤشر العائد الكلي	1602.4	1593.6

الرقم القياسي لأسعار الاسهم المرجح بالقيمة السوقية (1991=1000)

القطاع	التغير		الخميس 06/06/2024	الأربعاء 05/06/2024
	اليوم السابق	بداية العام		
الرقم القياسي العام	0.53%	-0.02%	4415.6	4392.2
قطاع البنوك	0.15%	-3.59%	6493.8	6483.8
قطاع التأمين	0.64%	5.60%	1356.9	1348.3
قطاع الخدمات	0.66%	2.40%	899.7	893.8
قطاع الصناعة	0.99%	4.13%	5942.4	5884.0

الرقم القياسي المرجح بالقيمة السوقية للأسهم الحرة حسب الأسواق (2012=1000)

السوق	التغير		الخميس 06/06/2024	الأربعاء 05/06/2024
	اليوم السابق	بداية العام		
السوق الأول	0.52%	0.16%	1361.2	1354.2
السوق الثاني	0.74%	-1.69%	849.6	843.3

القيمة السوقية (دينار)

التغير	0.50%	-0.79%
القيمة السوقية	16,804,733,691	16,721,397,929