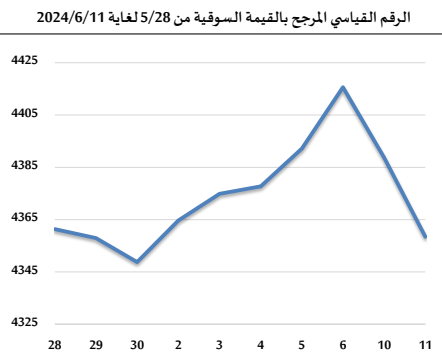
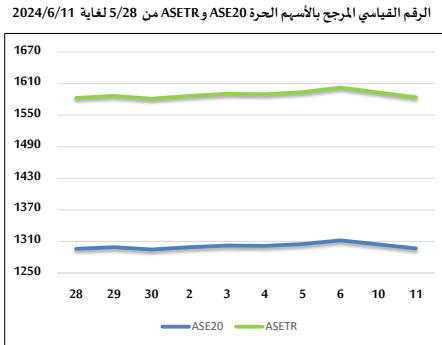
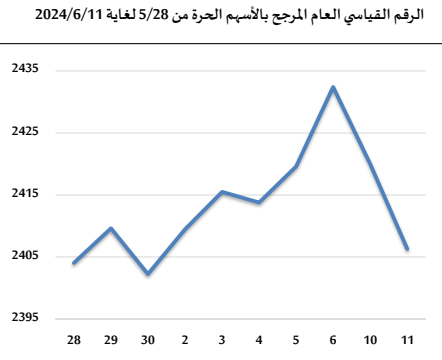
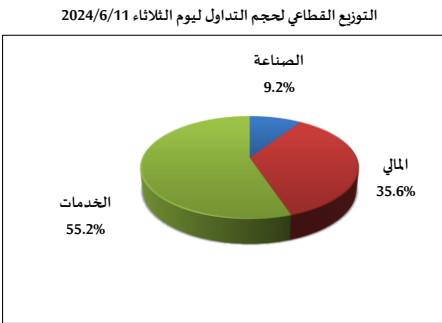
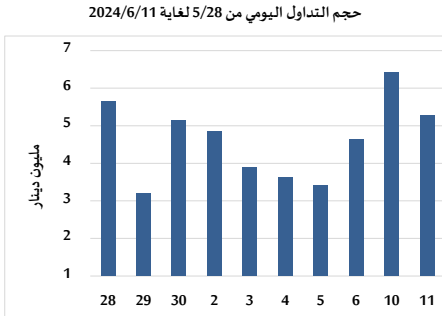


خلاصة البيانات الاحصائية لبورصة عمان

الثلاثاء 2024/6/11



حجم التداول (دينار)

التغير (%)	التغير	2024	2023	
-28.57%	-2,113,823	5,284,666	7,398,489	يومي
-22.79%	-9,470,908	32,086,510	41,557,418	تراكمي (6/11-6/2)
-26.65%	-213,982,192	588,863,028	802,845,220	تراكمي (6/11-1/2)

عدد الأسهم المتداولة

التغير (%)	التغير	2024	2023	
-26.46%	-1,265,940	3,518,940	4,784,880	يومي
-26.56%	-8,155,669	22,549,435	30,705,104	تراكمي (6/11-6/2)
-25.97%	-139,972,127	399,085,994	539,058,121	تراكمي (6/11-1/2)

عدد العقود المنفذة

التغير (%)	التغير	2024	2023	
-26.47%	-864	2,400	3,264	يومي
-20.95%	-4,825	18,205	23,030	تراكمي (6/11-6/2)
-24.92%	-86,574	260,765	347,339	تراكمي (6/11-1/2)

بعض النسب المالية للبورصة (2024/6/11)

القطاع	معدل الدوران (%)	الأرباح الموزعة إلى القيمة السوقية (%)	القيمة السوقية إلى القيمة الدفترية	القيمة السوقية P/E إلى العائد
القطاع المالي	0.041	5.991	0.747	8.622
قطاع الخدمات	0.121	5.912	1.312	12.160
قطاع الصناعة	0.041	8.167	1.398	8.032
جميع القطاعات	0.057	7.097	0.956	8.292

الرقم القياسي العام لاسعار الاسهم المرجح بالقيمة السوقية للاسهم الحرة (1000=1999)

القطاع	التغير		الثلاثاء	الاثنين
	بداية العام	اليوم السابق	11/06/2024	10/06/2024
الرقم القياسي العام	-1.02%	-0.57%	2406.3	2420.0
القطاع المالي	-4.13%	-0.61%	2616.3	2632.5
قطاع الخدمات	3.36%	-0.21%	1699.3	1702.9
قطاع الصناعة	2.10%	-0.96%	4818.0	4864.6

الرقم القياسي لاسعار الاسهم المرجح بالقيمة السوقية للاسهم الحرة ASE20 (2014=1000)

التغير	الثلاثاء	الاثنين
-0.92%	1296.8	1304.4

مؤشر العائد الكلي ASETR (1074=2021)

التغير	الثلاثاء	الاثنين
6.41%	1583.9	1593.2

الرقم القياسي لاسعار الاسهم المرجح بالقيمة السوقية (1000=1991)

القطاع	التغير		الثلاثاء	الاثنين
	بداية العام	اليوم السابق	11/06/2024	10/06/2024
الرقم القياسي العام	-1.31%	-0.69%	4358.4	4388.6
قطاع البنوك	-4.64%	-0.59%	6422.9	6460.9
قطاع التأمين	5.42%	0.01%	1354.6	1354.5
قطاع الخدمات	2.07%	0.18%	896.8	895.2
قطاع الصناعة	2.18%	-1.10%	5831.3	5896.1

الرقم القياسي المرجح بالقيمة السوقية للأسهم الحرة حسب الأسواق (1000=2012)

السوق	التغير		الثلاثاء	الاثنين
	بداية العام	اليوم السابق	11/06/2024	10/06/2024
السوق الأول	-0.91%	-0.55%	1346.5	1353.9
السوق الثاني	-3.16%	-0.78%	836.9	843.5

القيمة السوقية (دينار)

التغير	الثلاثاء	الاثنين
-1.98%	16,602,970,589	16,709,986,620