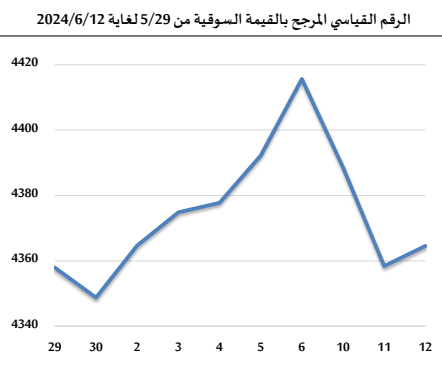
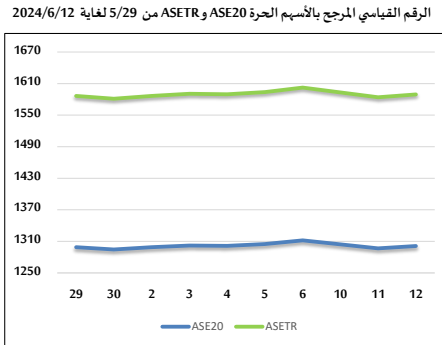
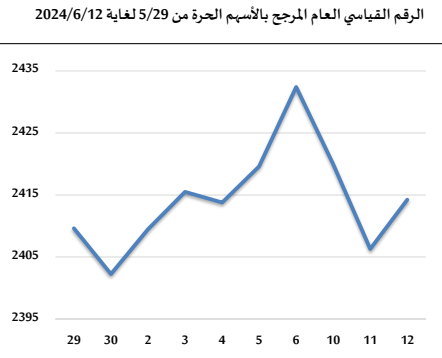
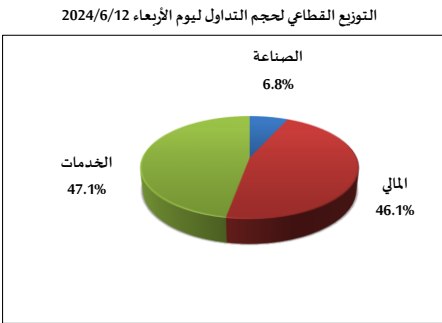
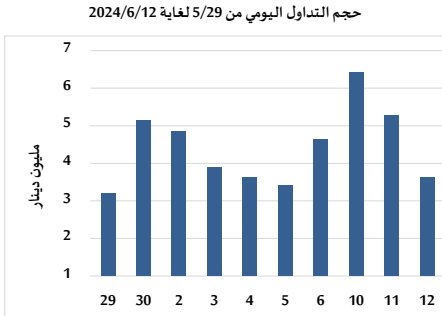


خلاصة البيانات الاحصائية لبورصة عمان

الأربعاء 2024/6/12



حجم التداول (دينار)

التغير (%)	التغير	2024	2023	
-25.55%	-1,243,728	3,624,254	4,867,982	يومي
-23.08%	-10,714,636	35,710,764	46,425,400	تراكمي (6/12-6/2)
-26.65%	-215,225,920	592,487,282	807,713,202	تراكمي (6/12-1/2)

عدد الأسهم المتداولة

التغير (%)	التغير	2024	2023	
-46.04%	-1,936,384	2,269,816	4,206,200	يومي
-28.91%	-10,092,053	24,819,251	34,911,304	تراكمي (6/12-6/2)
-26.12%	-141,908,511	401,355,810	543,264,321	تراكمي (6/12-1/2)

عدد العقود المنفذة

التغير (%)	التغير	2024	2023	
-32.87%	-944	1,928	2,872	يومي
-22.27%	-5,769	20,133	25,902	تراكمي (6/12-6/2)
-24.99%	-87,518	262,693	350,211	تراكمي (6/12-1/2)

بعض النسب المالية للبورصة (2024/6/12)

القطاع	معدل الدوران (%)	الأرباح الموزعة إلى القيمة السوقية (%)	القيمة السوقية إلى القيمة الدفترية	القيمة السوقية P/E إلى العائد
القطاع المالي	0.029	5.982	0.749	8.635
قطاع الخدمات	0.073	5.910	1.312	12.164
قطاع الصناعة	0.017	8.151	1.401	8.047
جميع القطاعات	0.037	7.087	0.958	8.304

الرقم القياسي العام لاسعار الاسهم المرجح بالقيمة السوقية للاسهم الحرة (1000=1999)

التغير	الأربعاء		الثلاثاء	الرقم القياسي العام
	بداية العام	اليوم السابق		
-0.70%	0.33%	12/06/2024	11/06/2024	2414.2
-3.74%	0.41%	2627.0	2616.3	القطاع المالي
3.27%	-0.08%	1697.9	1699.3	قطاع الخدمات
2.41%	0.30%	4832.3	4818.0	قطاع الصناعة

الرقم القياسي لاسعار الاسهم المرجح بالقيمة السوقية للاسهم الحرة ASE20 (2014=1000)

التغير	الأربعاء	الثلاثاء
-0.58%	0.35%	1301.3
		1296.8

مؤشر العائد الكلي ASETR (1074=2021)

التغير	الأربعاء	الثلاثاء
6.78%	0.35%	1589.3
		1583.9

الرقم القياسي لاسعار الاسهم المرجح بالقيمة السوقية (1000=1991)

التغير	الأربعاء		الثلاثاء	الرقم القياسي العام
	بداية العام	اليوم السابق		
-1.17%	0.14%	12/06/2024	11/06/2024	4364.6
-4.50%	0.15%	6432.5	6422.9	قطاع البنوك
5.93%	0.48%	1361.1	1354.6	قطاع التأمين
2.52%	0.44%	900.7	896.8	قطاع الخدمات
2.21%	0.03%	5833.0	5831.3	قطاع الصناعة

الرقم القياسي المرجح بالقيمة السوقية للأسهم الحرة حسب الأسواق (1000=2012)

التغير	الأربعاء		الثلاثاء	السوق الأول
	بداية العام	اليوم السابق		
-0.58%	0.34%	12/06/2024	11/06/2024	1351.1
-3.63%	-0.49%	832.9	836.9	السوق الثاني

القيمة السوقية (دينار)

التغير	الأربعاء	الثلاثاء
-1.84%	0.15%	16,627,544,379
		16,602,970,589