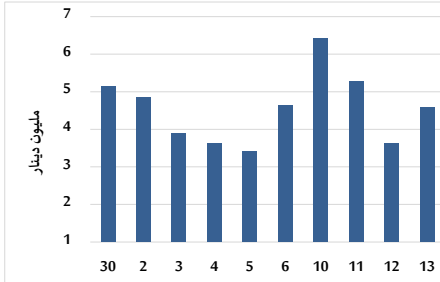


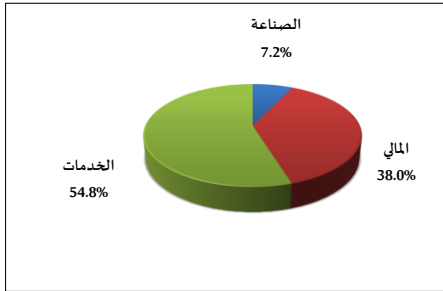
خلاصة البيانات الاحصائية لبورصة عمان

الخميس 2024/6/13

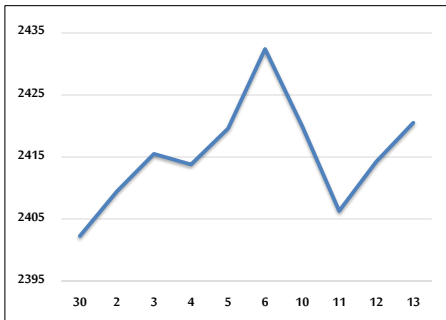
حجم التداول اليومي من 5/30 لغاية 13/6/2024



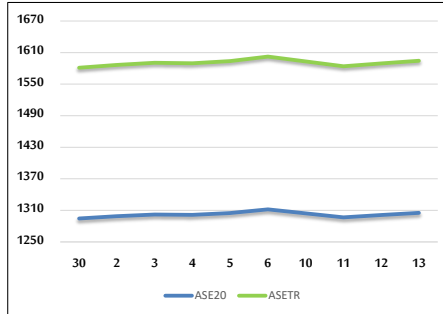
التوزيع القطاعي لحجم التداول ليوم الخميس 2024/6/13



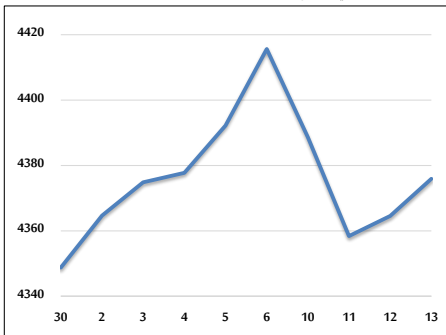
الرقم القياسي العام المرجح بالأسهم الحرة من 5/30 لغاية 13/6/2024



الرقم القياسي المرجح بالأسهم الحرة ASE20 و ASETR من 5/30 لغاية 13/6/2024



الرقم القياسي المرجح بالقيمة السوقية من 5/30 لغاية 13/6/2024



حجم التداول (دينار)

التغير (%)	التغير	2024	2023	
2.17%	97,230	4,584,213	4,486,983	يومي
-20.85%	-10,617,406	40,294,977	50,912,383	تراكمي (6/13-6/2)
-26.49%	-215,128,690	597,071,495	812,200,185	تراكمي (6/13-1/2)

عدد الأسهم المتداولة

التغير (%)	التغير	2024	2023	
-47.93%	-2,896,227	3,146,563	6,042,790	يومي
-31.71%	-12,988,280	27,965,814	40,954,094	تراكمي (6/13-6/2)
-26.36%	-144,804,738	404,502,373	549,307,111	تراكمي (6/13-1/2)

عدد العقود المنفذة

التغير (%)	التغير	2024	2023	
-19.48%	-558	2,307	2,865	يومي
-21.99%	-6,327	22,440	28,767	تراكمي (6/13-6/2)
-24.95%	-88,076	265,000	353,076	تراكمي (6/13-1/2)

بعض النسب المالية للبورصة (2024/6/13)

القطاع	معدل الدوران (%)	الأرباح الموزعة إلى القيمة السوقية (%)	القيمة السوقية إلى القيمة الدفترية	القيمة السوقية P/E إلى العائد
القطاع المالي	0.046	5.966	0.751	8.659
قطاع الخدمات	0.076	5.893	1.316	12.199
قطاع الصناعة	0.039	8.142	1.403	8.057
جميع القطاعات	0.051	7.068	0.960	8.325

الرقم القياسي العام لاسعار الاسهم المرجح بالقيمة السوقية للاسهم الحرة (1000=1999)

القطاع	التغير		الخميس 13/06/2024	الأربعاء 12/06/2024
	بداية العام	اليوم السابق		
الرقم القياسي العام	-0.44%	0.26%	2420.5	2414.2
القطاع المالي	-3.53%	0.21%	2632.5	2627.0
قطاع الخدمات	3.64%	0.35%	1703.9	1697.9
قطاع الصناعة	2.38%	-0.03%	4830.8	4832.3

الرقم القياسي لاسعار الاسهم المرجح بالقيمة السوقية للاسهم الحرة ASE20 (2014=1000)

التغير	0.32%	1305.4	1301.3
	-0.26%		

مؤشر العائد الكلي ASETR (1074=2021)

التغير	0.31%	1594.3	1589.3
	7.11%		

الرقم القياسي لاسعار الاسهم المرجح بالقيمة السوقية (1000=1991)

القطاع	التغير		الخميس 13/06/2024	الأربعاء 12/06/2024
	بداية العام	اليوم السابق		
الرقم القياسي العام	-0.91%	0.26%	4375.9	4364.6
قطاع البنوك	-4.21%	0.30%	6452.0	6432.5
قطاع التأمين	5.35%	-0.55%	1353.6	1361.1
قطاع الخدمات	3.04%	0.51%	905.4	900.7
قطاع الصناعة	2.34%	0.12%	5840.0	5833.0

الرقم القياسي المرجح بالقيمة السوقية للأسهم الحرة حسب الأسواق (1000=2012)

السوق	التغير		الخميس 13/06/2024	الأربعاء 12/06/2024
	بداية العام	اليوم السابق		
السوق الأول	-0.32%	0.26%	1354.6	1351.1
السوق الثاني	-3.78%	-0.15%	831.6	832.9

القيمة السوقية (دينار)

التغير	0.22%	16,663,973,229	16,627,544,379
	-1.62%		