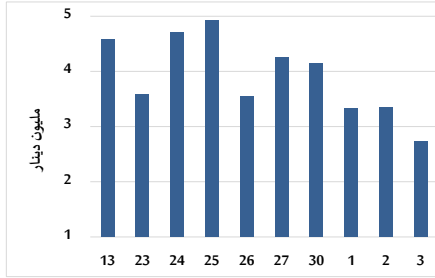


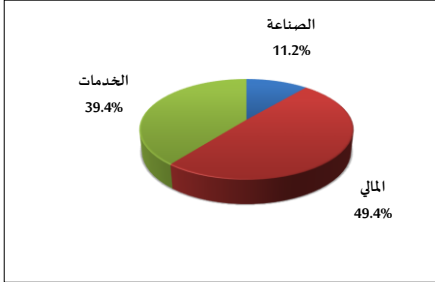
خلاصة البيانات الاحصائية لبورصة عمان

الأربعاء 2024/7/3

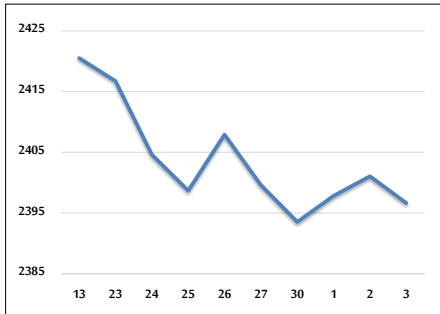
حجم التداول اليومي من 6/13 لغاية 2024/7/3



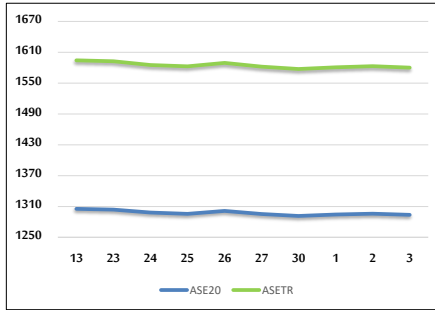
التوزيع القطاعي لحجم التداول ليوم الأربعاء 2024/7/3



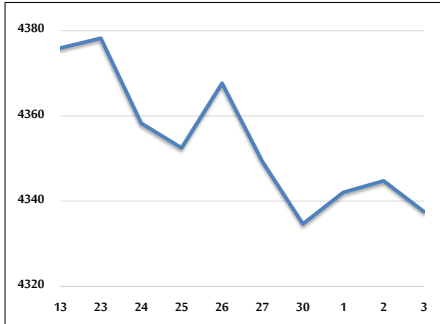
الرقم القياسي العام المرجح للأسهم الحرة من 6/13 لغاية 2024/7/3



الرقم القياسي المرجح للأسهم الحرة ASE20 و ASETR من 6/13 لغاية 2024/7/3



الرقم القياسي المرجح بالقيمة السوقية من 6/13 لغاية 2024/7/3



حجم التداول (دينار)

التغير (%)	التغير	2024	2023	
-54.77%	-3,298,613	2,724,517	6,023,130	يومي
-32.75%	-4,577,460	9,398,962	13,976,422	تراكبي (7/3-7/1)
-28.00%	-245,676,632	631,620,509	877,297,141	تراكبي (7/3-1/2)

عدد الأسهم المتداولة

التغير (%)	التغير	2024	2023	
-21.25%	-740,463	2,744,681	3,485,144	يومي
11.14%	1,002,105	9,993,735	8,991,630	تراكبي (7/3-7/1)
-27.25%	-164,201,152	438,301,560	602,502,712	تراكبي (7/3-1/2)

عدد العقود المنفذة

التغير (%)	التغير	2024	2023	
-34.64%	-1,039	1,960	2,999	يومي
-16.67%	-1,227	6,135	7,362	تراكبي (7/3-7/1)
-26.06%	-99,883	283,394	383,277	تراكبي (7/3-1/2)

بعض النسب المالية للبورصة (2024/7/3)

القطاع	القيمة السوقية P/E إلى العائد	القيمة السوقية إلى القيمة الدفترية	الأرباح الموزعة إلى القيمة السوقية (%)	معدل الدوران (%)
القطاع المالي	8.541	0.740	6.074	0.033
قطاع الخدمات	12.156	1.311	5.914	0.099
قطاع الصناعة	8.060	1.403	8.138	0.012
جميع القطاعات	8.255	0.953	7.120	0.044

الرقم القياسي العام لأسعار الاسهم المرجح بالقيمة السوقية للأسهم الحرة (1999=1000)

القطاع	التغير		الأربعاء	الثلاثاء
	اليوم السابق	بداية العام	03/07/2024	02/07/2024
الرقم القياسي العام	-0.18%	-1.42%	2396.6	2401.1
القطاع المالي	-0.11%	-4.68%	2601.2	2604.0
قطاع الخدمات	-0.34%	3.37%	1699.4	1705.3
قطاع الصناعة	-0.19%	1.49%	4789.0	4798.2

الرقم القياسي لأسعار الاسهم المرجح بالقيمة السوقية للأسهم الحرة ASE20 (2014=1000)

التغير	الأربعاء	الثلاثاء
-0.17%	1293.8	1296.0

مؤشر العائد الكلي ASETR (2021=1074)

التغير	الأربعاء	الثلاثاء
-0.17%	1580.2	1583.0

الرقم القياسي لأسعار الاسهم المرجح بالقيمة السوقية (1991=1000)

القطاع	التغير		الأربعاء	الثلاثاء
	اليوم السابق	بداية العام	03/07/2024	02/07/2024
الرقم القياسي العام	-0.17%	-1.78%	4337.5	4344.8
قطاع البنوك	-0.15%	-5.64%	6355.8	6365.5
قطاع التأمين	-0.25%	4.96%	1348.7	1352.0
قطاع الخدمات	-0.19%	2.29%	898.8	900.5
قطاع الصناعة	-0.18%	2.25%	5835.1	5845.5

الرقم القياسي المرجح بالقيمة السوقية للأسهم الحرة حسب الأسواق (2012=1000)

السوق	التغير		الأربعاء	الثلاثاء
	اليوم السابق	بداية العام	03/07/2024	02/07/2024
السوق الأول	-0.19%	-1.18%	1342.9	1345.4
السوق الثاني	0.31%	-5.31%	818.4	815.8

القيمة السوقية (دينار)

التغير	الأربعاء	الثلاثاء
-2.40%	16,532,769,506	16,560,347,882