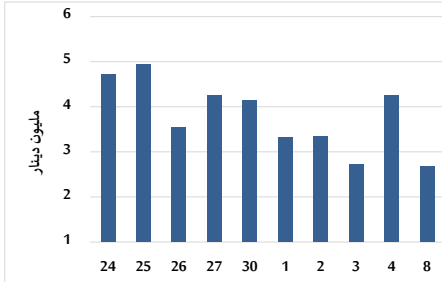


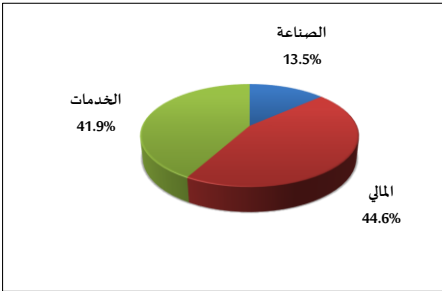
خلاصة البيانات الاحصائية لبورصة عمان

الإثنين 2024/7/8

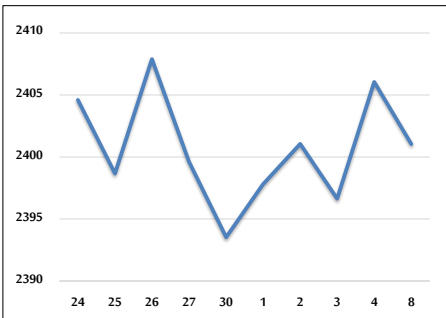
حجم التداول اليومي من 6/24 لغاية 2024/7/8



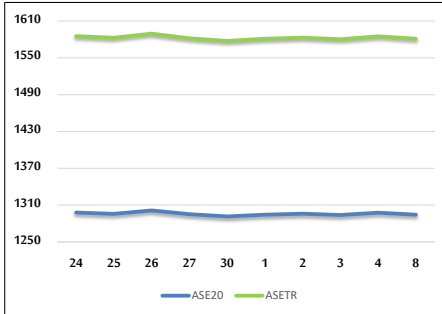
التوزيع القطاعي لحجم التداول ليوم الإثنين 2024/7/8



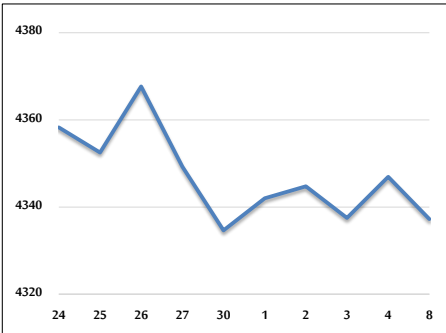
الرقم القياسي العام المرجح بالأشهر الحرة من 6/24 لغاية 2024/7/8



الرقم القياسي المرجح بالأشهر الحرة ASE20 وASETR من 6/24 لغاية 2024/7/8



الرقم القياسي المرجح بالقيمة السوقية من 6/24 لغاية 2024/7/8



حجم التداول (دينار)

التغير (%)	التغير	2024	2023	
-59.20%	-3,896,924	2,685,361	6,582,285	يومي
-38.54%	-10,248,248	16,344,883	26,593,131	تراكمي (7/8-7/1)
-28.24%	-251,347,420	638,566,430	889,913,850	تراكمي (7/8-1/2)

عدد الأسهم المتداولة

التغير (%)	التغير	2024	2023	
-25.19%	-1,060,815	3,150,748	4,211,563	يومي
-2.18%	-388,745	17,429,346	17,818,091	تراكمي (7/8-7/1)
-27.09%	-165,592,002	445,737,171	611,329,173	تراكمي (7/8-1/2)

عدد العقود المنفذة

التغير (%)	التغير	2024	2023	
-37.06%	-1,181	2,006	3,187	يومي
-22.51%	-3,094	10,650	13,744	تراكمي (7/8-7/1)
-26.11%	-101,750	287,909	389,659	تراكمي (7/8-1/2)

بعض النسب المالية للبورصة (2024/7/8)

القطاع	معدل الدوران (%)	الأرباح الموزعة إلى القيمة السوقية (%)	القيمة السوقية إلى القيمة الدفترية	P/E القيمة السوقية إلى العائد
القطاع المالي	0.034	6.076	0.739	8.537
قطاع الخدمات	0.121	5.890	1.317	12.206
قطاع الصناعة	0.028	8.155	1.400	8.043
جميع القطاعات	0.051	7.121	0.953	8.255

الرقم القياسي العام لاسعار الاسهم المرجح بالقيمة السوقية للاسهم الحرة (1000=1999)

الرقم القياسي العام	التغير		الإثنين	الخميس
	بداية العام	اليوم السابق	08/07/2024	04/07/2024
الرقم القياسي العام	-1.24%	-0.21%	2401.0	2406.1
القطاع المالي	-4.78%	-0.34%	2598.5	2607.4
قطاع الخدمات	4.32%	0.13%	1715.0	1712.8
قطاع الصناعة	1.51%	-0.11%	4790.0	4795.2

الرقم القياسي لاسعار الاسهم المرجح بالقيمة السوقية للاسهم الحرة ASE20 (2014=1000)

التغير	08/07/2024	04/07/2024
-1.10%	1294.5	1297.7

مؤشر العائد الكلي ASETR (1074=2021)

التغير	08/07/2024	04/07/2024
6.22%	1581.0	1585.0

الرقم القياسي لاسعار الاسهم المرجح بالقيمة السوقية (1000=1991)

الرقم القياسي العام	التغير		الإثنين	الخميس
	بداية العام	اليوم السابق	08/07/2024	04/07/2024
الرقم القياسي العام	-1.79%	-0.22%	4337.2	4347.0
قطاع البنوك	-5.66%	-0.30%	6354.4	6373.7
قطاع التأمين	4.47%	-0.45%	1342.4	1348.4
قطاع الخدمات	2.16%	-0.09%	897.6	898.4
قطاع الصناعة	2.30%	-0.16%	5838.2	5847.7

الرقم القياسي المرجح بالقيمة السوقية للأسهم الحرة حسب الأسواق (1000=2012)

السوق	التغير		الإثنين	الخميس
	بداية العام	اليوم السابق	08/07/2024	04/07/2024
السوق الأول	-1.03%	-0.23%	1344.9	1348.0
السوق الثاني	-4.84%	0.03%	822.5	822.2

القيمة السوقية (دينار)

التغير	08/07/2024	16/562,048,391
-2.43%	-0.20%	16,528,266,666