خلاصة البيانات الاحصائية لبورصة عمان

الخميس 2024/8/22

حجم التداول (دينار)

	2023	2024	التغير	التغير (%)
يومي	14,294,210	3,808,279	-10,485,931	-73.36%
تراكمي (8/1-8/22)	73,244,577	65,985,022	-7,259,555	-9.91%
تراكمي (1/2-8/22)	1,059,125,164	780,762,408	-278,362,756	-26.28%

عدد الأسهم المتداولة

	2023	2024	التغير	التغير (%)
يومي	8,935,647	3,045,595	-5,890,052	-65.92%
تراكمي (8/1-8/22)	47,029,093	52,091,669	5,062,576	10.76%
تراكمي (1/2-8/22)	717,230,012	562,569,398	-154,660,614	-21.56%

عدد العقود المنفذة

	2023	2024	التغير	التغير (%)
يومي	1,670	1,591	-79	-4.73%
تراكمي (8/1-8/22)	31,720	32,746	1,026	3.23%
تراكمي (1/2-8/22)	462,217	362,851	-99,366	-21.50%

بعض النسب المالية للبورصة (2024/8/22)

القطاع	القيمة السوقية P/E إلى العائد	القيمة السوقية إلى القيمة الدفترية	الأرباح الموزعة إلى القيمة السوقية (%)	معدل الدوران (%)
القطاع المالي	8.703	0.744	6.029	0.040
قطاع الخدمات	12.430	1.288	6.022	0.079
قطاع الصناعة	8.678	1.435	7.860	0.047
جميع القطاعات	8.525	0.965	7.028	0.049

الرقم القياسي العام لاسعار الاسهم المرجح بالقيمة السوقية للاسهم الحرة (1999=1000)

	الأربعاء 21/08/2024	الخميس 22/08/2024	التغير	
			اليوم السابق	بداية العام
الرقم القياسي العام	2399.6	2404.7	0.21%	-1.09%
القطاع المالي	2603.9	2610.3	0.25%	-4.35%
قطاع الخدمات	1677.3	1679.2	0.11%	2.14%
قطاع الصناعة	4851.9	4855.5	0.07%	2.90%

الرقم القياسي لاسعار الاسهم المرجح بالقيمة السوقية للاسهم الحرة ASE20 (2014=1000)

	1293.5	1296.6	0.24%	-0.94%

مؤشر العائد الكلي ASETR(2021=1074)

	1579.8	1583.6	0.24%	6.39%

الرقم القياسي لأسعار الأسهم المرجح بالقيمة السوقية (1991=1000)

	الأربعاء 21/08/2024	الخميس 22/08/2024	التغير	
			اليوم السابق	بداية العام
الرقم القياسي العام	4382.7	4389.7	0.16%	-0.60%
قطاع البنوك	6394.9	6401.4	0.10%	-4.96%
قطاع التأمين	1335.1	1341.1	0.44%	4.37%
قطاع الخدمات	883.0	880.0	-0.34%	0.15%
قطاع الصناعة	5982.1	6005.7	0.39%	5.24%

الرقم القياسي المرجح بالقيمة السوقية للأسهم الحرة حسب الأسواق (2012=1000)

	الأربعاء 21/08/2024	الخميس 22/08/2024	التغير	
			اليوم السابق	بداية العام
السوق الأول	1343.7	1346.8	0.23%	-0.89%
السوق الثاني	818.1	816.0	-0.26%	-5.59%

القيمة السوقية (دينار)

	16,710,371,339	16,735,166,492	0.15%	-1.20%

حجم التداول اليومي من 8/11 لغاية 2024/8/22

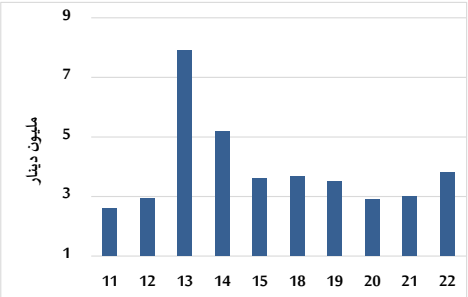

التوزيع القطاعي لحجم التداول ليوم الخميس 2024/8/22

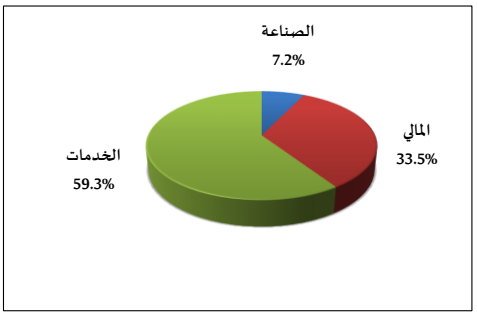

الرقم القياسي العام المرجح بالأسهم الحرة من 8/11 لغاية 2024/8/22

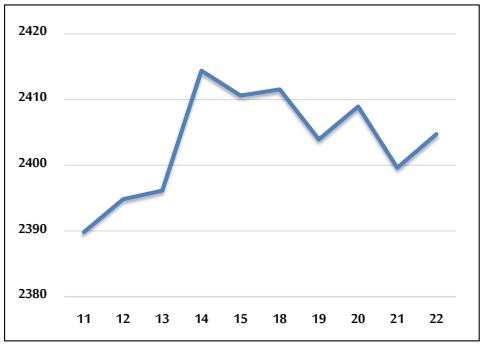

الرقم القياسي المرجح بالأسهم الحرة ASE20 و ASETR من 8/11 لغاية 2024/8/22

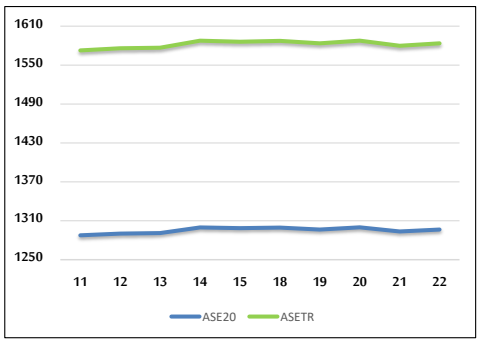
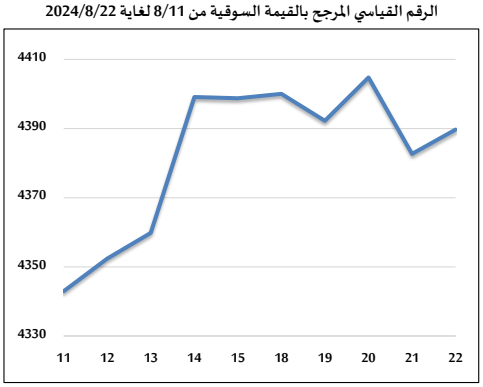
الرقم القياسي المرجح بالقيمة السوقية من 8/11 لغاية 2024/8/22