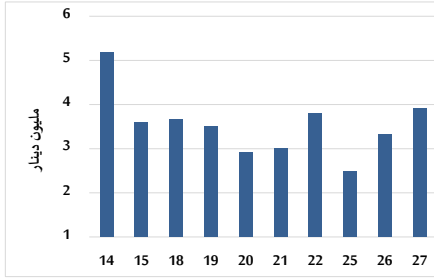


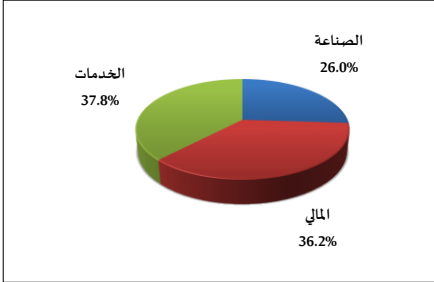
خلاصة البيانات الاحصائية لبورصة عمان

الثلاثاء 2024/8/27

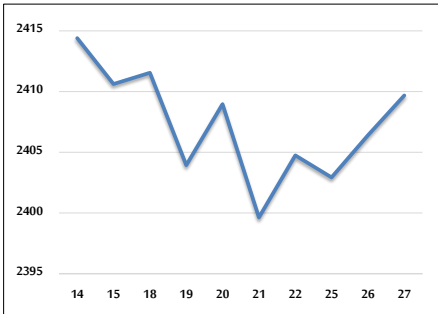
حجم التداول اليومي من 8/14 لغاية 8/27 2024



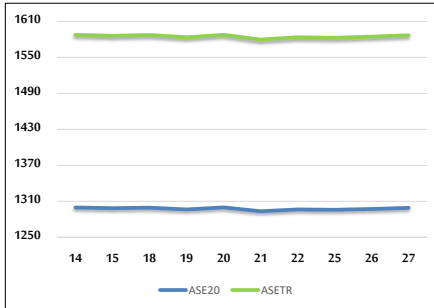
التوزيع القطاعي لحجم التداول ليوم الثلاثاء 2024/8/27



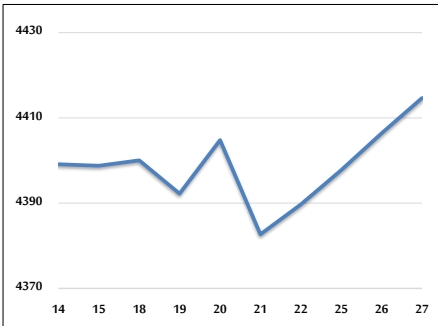
الرقم القياسي العام المرجح للأسهم الحرة من 8/14 لغاية 8/27 2024



الرقم القياسي المرجح للأسهم الحرة ASE20 و ASETR من 8/14 لغاية 8/27 2024



الرقم القياسي المرجح بالقيمة السوقية من 8/14 لغاية 8/27 2024



حجم التداول (دينار)

التغير (%)	التغير	2024	2023	
-5.49%	-227,138	3,913,730	4,140,868	يومي
-9.95%	-8,364,693	75,714,758	84,079,451	تراكبي (8/27-8/1)
-26.12%	-279,467,894	790,492,144	1,069,960,038	تراكبي (8/27-1/2)

عدد الأسهم المتداولة

التغير (%)	التغير	2024	2023	
-3.63%	-127,151	3,370,887	3,498,038	يومي
6.34%	3,640,539	61,100,346	57,459,807	تراكبي (8/27-8/1)
-21.45%	-156,082,651	571,578,075	727,660,726	تراكبي (8/27-1/2)

عدد العقود المنفذة

التغير (%)	التغير	2024	2023	
-11.41%	-260	2,019	2,279	يومي
0.48%	183	38,318	38,135	تراكبي (8/27-8/1)
-21.38%	-100,209	368,423	468,632	تراكبي (8/27-1/2)

بعض النسب المالية للبورصة (2024/8/27)

القطاع	القيمة السوقية P/E إلى العائد	القيمة السوقية إلى القيمة الدفترية	الأرباح الموزعة إلى القيمة السوقية (%)	معدل الدوران (%)
القطاع المالي	8.712	0.745	6.023	0.029
قطاع الخدمات	12.464	1.291	6.006	0.121
قطاع الصناعة	8.786	1.453	7.764	0.075
جميع القطاعات	8.573	0.970	6.989	0.054

الرقم القياسي العام لأسعار الاسهم المرجح بالقيمة السوقية للأسهم الحرة (1999=1000)

القطاع	التغير		الثلاثاء 27/08/2024	الاثنين 26/08/2024
	اليوم السابق	بداية العام		
الرقم القياسي العام	0.14%	-0.89%	2409.7	2406.4
القطاع المالي	0.10%	-4.33%	2610.7	2608.0
قطاع الخدمات	0.11%	2.10%	1678.6	1676.8
قطاع الصناعة	0.29%	4.01%	4908.0	4893.6

الرقم القياسي لأسعار الاسهم المرجح بالقيمة السوقية للأسهم الحرة ASE20 (2014=1000)

التغير	الثلاثاء 27/08/2024	الاثنين 26/08/2024
-0.74%	1299.1	1297.4

مؤشر العائد الكلي ASETR (2021=1074)

التغير	الثلاثاء 27/08/2024	الاثنين 26/08/2024
6.60%	1586.7	1584.6

الرقم القياسي لأسعار الاسهم المرجح بالقيمة السوقية (1991=1000)

القطاع	التغير		الثلاثاء 27/08/2024	الاثنين 26/08/2024
	اليوم السابق	بداية العام		
الرقم القياسي العام	0.19%	-0.04%	4414.7	4406.4
قطاع البنوك	0.14%	-4.78%	6413.8	6405.0
قطاع التأمين	1.22%	3.86%	1334.5	1318.4
قطاع الخدمات	-0.01%	0.18%	880.2	880.3
قطاع الصناعة	0.31%	6.52%	6078.8	6060.1

الرقم القياسي المرجح بالقيمة السوقية للأسهم الحرة حسب الأسواق (2012=1000)

السوق	التغير		الثلاثاء 27/08/2024	الاثنين 26/08/2024
	اليوم السابق	بداية العام		
السوق الأول	0.15%	-0.64%	1350.3	1348.3
السوق الثاني	-0.29%	-6.67%	806.6	809.0

القيمة السوقية (دينار)

التغير	الثلاثاء 27/08/2024	الاثنين 26/08/2024
-0.69%	16,821,795,119	16,792,024,576