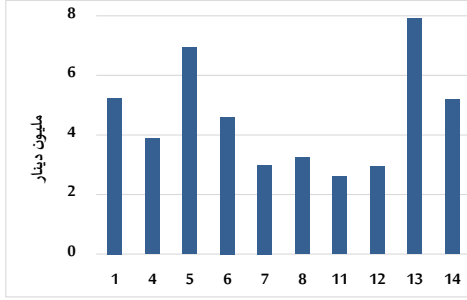


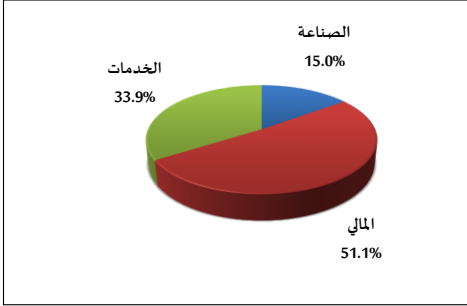
خلاصة البيانات الاحصائية لبورصة عمان

الأربعاء 2024/8/14

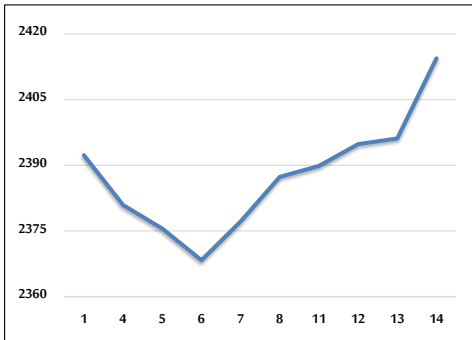
حجم التداول اليومي من 8/1 لغاية 8/14 2024



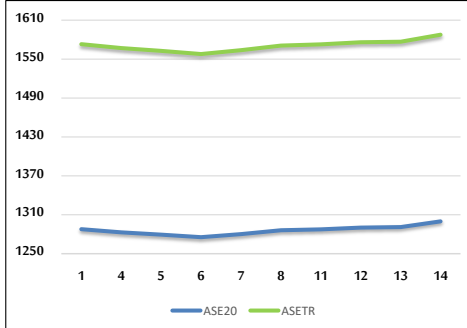
التوزيع القطاعي لحجم التداول ليوم الأربعاء 2024/8/14



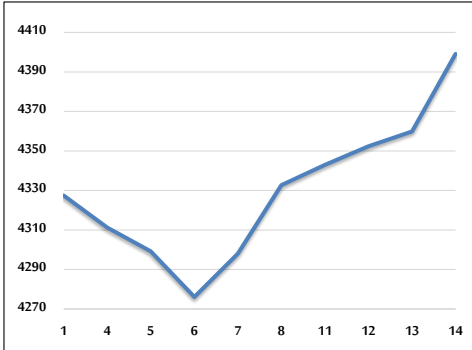
الرقم القياسي العام المرجح للأسهم الحرة من 8/1 لغاية 8/14 2024



الرقم القياسي المرجح للأسهم الحرة ASE20 وASETR من 8/1 لغاية 8/14 2024



الرقم القياسي المرجح بالقيمة السوقية من 8/1 لغاية 8/14 2024



حجم التداول (دينار)

التغير (%)	التغير	2024	2023	
134.58%	2,973,478	5,182,906	2,209,428	يومي
25.94%	9,373,306	45,512,240	36,138,934	تراكمي (8/14-8/1)
-25.61%	-261,729,895	760,289,626	1,022,019,521	تراكمي (8/14-1/2)

عدد الأسهم المتداولة

التغير (%)	التغير	2024	2023	
112.70%	2,076,743	3,919,430	1,842,687	يومي
20.44%	5,211,874	30,707,652	25,495,778	تراكمي (8/14-8/1)
-22.21%	-154,511,316	541,185,381	695,696,697	تراكمي (8/14-1/2)

عدد العقود المنفذة

التغير (%)	التغير	2024	2023	
62.16%	1,002	2,614	1,612	يومي
9.05%	1,757	21,181	19,424	تراكمي (8/14-8/1)
-21.92%	-98,635	351,286	449,921	تراكمي (8/14-1/2)

بعض النسب المالية للبورصة (2024/8/14)

القطاع	القيمة السوقية P/E إلى العائد	القيمة السوقية إلى القيمة الدفترية	الأرباح الموزعة إلى القيمة السوقية (%)	معدل الدوران (%)
القطاع المالي	8.767	0.746	5.997	0.051
قطاع الخدمات	12.471	1.292	6.002	0.112
قطاع الصناعة	8.655	1.434	7.866	0.049
جميع القطاعات	8.540	0.967	7.013	0.063

الرقم القياسي العام لاسعار الاسهم المرجح بالقيمة السوقية للأسهم الحرة (1000=1999)

التغير	الأربعاء		الثلاثاء		
	اليوم السابق	14/08/2024	13/08/2024	بداية العام	
-0.69%	0.76%	2414.4	2396.1		الرقم القياسي العام
-4.02%	0.58%	2619.3	2604.3		القطاع المالي
2.62%	0.73%	1687.1	1675.0		قطاع الخدمات
3.29%	1.05%	4873.8	4823.2		قطاع الصناعة

الرقم القياسي لاسعار الاسهم المرجح بالقيمة السوقية للأسهم الحرة ASE20 (2014=1000)

التغير	الأربعاء	الثلاثاء
-0.69%	1299.8	1291.1

مؤشر العائد الكلي ASETR (1074=2021)

التغير	الأربعاء	الثلاثاء
6.66%	1587.6	1576.9

الرقم القياسي لاسعار الاسهم المرجح بالقيمة السوقية (1000=1991)

التغير	الأربعاء		الثلاثاء		
	اليوم السابق	14/08/2024	13/08/2024	بداية العام	
-0.39%	0.90%	4399.1	4359.8		الرقم القياسي العام
-4.74%	0.69%	6416.3	6372.2		قطاع البنوك
4.17%	0.19%	1338.6	1336.0		قطاع التأمين
1.29%	0.82%	889.9	882.7		قطاع الخدمات
5.14%	1.20%	6000.0	5929.1		قطاع الصناعة

الرقم القياسي المرجح بالقيمة السوقية للأسهم الحرة حسب الأسواق (1000=2012)

التغير	الأربعاء		الثلاثاء		
	اليوم السابق	14/08/2024	13/08/2024	بداية العام	
-0.66%	0.72%	1350.0	1340.3		السوق الأول
-2.92%	0.91%	839.0	831.4		السوق الثاني

القيمة السوقية (دينار)

التغير	الأربعاء	الثلاثاء
-1.01%	16,767,752,016	16,631,475,201