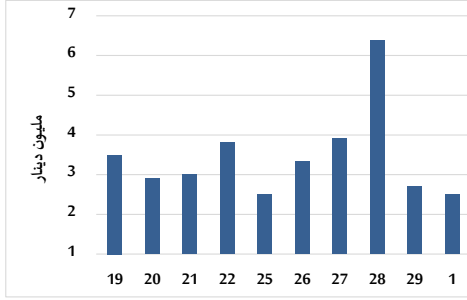


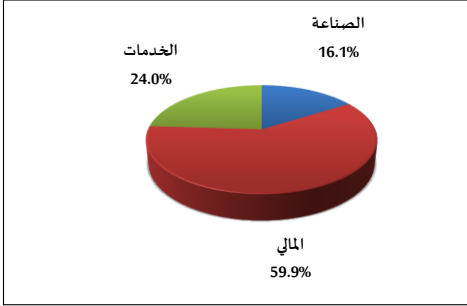
خلاصة البيانات الاحصائية لبورصة عمان

الأحد 2024/9/1

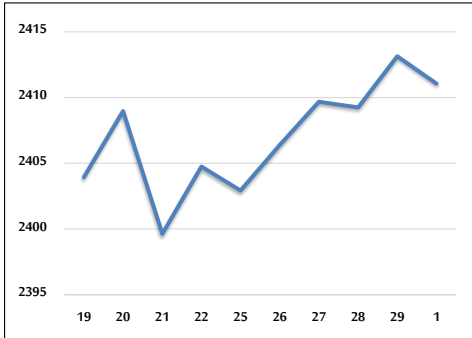
حجم التداول اليومي من 8/19 لغاية 2024/9/1



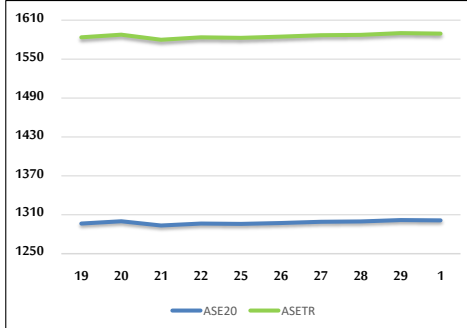
التوزيع القطاعي لحجم التداول ليوم الأحد 2024/9/1



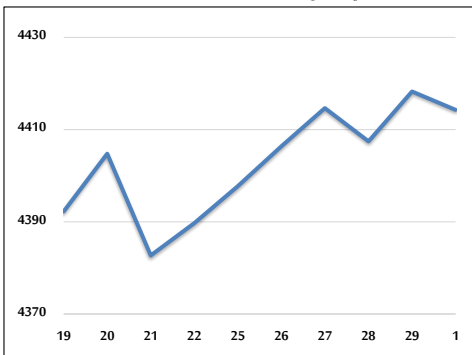
الرقم القياسي العام المرجح للأسهم الحرة من 8/19 لغاية 2024/9/1



الرقم القياسي المرجح للأسهم الحرة ASE20 وASETR من 8/19 لغاية 2024/9/1



الرقم القياسي المرجح بالقيمة السوقية من 8/19 لغاية 2024/9/1



حجم التداول (دينار)

التغير (%)	التغير	2024	2023	
-43.73%	-1,937,146	2,492,509	4,429,655	يومي
-43.73%	-1,937,146	2,492,509	4,429,655	تراكمي (9/1-9/1)
-26.83%	-294,131,438	802,076,885	1,096,208,323	تراكمي (9/1-1/2)

عدد الأسهم المتداولة

التغير (%)	التغير	2024	2023	
-67.13%	-3,329,178	1,630,466	4,959,644	يومي
-67.13%	-3,329,178	1,630,466	4,959,644	تراكمي (9/1-9/1)
-22.68%	-170,208,294	580,374,666	750,582,960	تراكمي (9/1-1/2)

عدد العقود المنفذة

التغير (%)	التغير	2024	2023	
-52.34%	-1,385	1,261	2,646	يومي
-52.34%	-1,385	1,261	2,646	تراكمي (9/1-9/1)
-22.38%	-107,783	373,904	481,687	تراكمي (9/1-1/2)

بعض النسب المالية للبورصة (2024/9/1)

القطاع	القيمة السوقية P/E إلى العائد	القيمة السوقية إلى القيمة الدفترية	الأرباح الموزعة إلى القيمة السوقية (%)	معدل الدوران (%)
القطاع المالي	8.737	0.747	6.019	0.027
قطاع الخدمات	12.491	1.294	5.993	0.027
قطاع الصناعة	8.751	1.447	7.795	0.020
جميع القطاعات	8.573	0.970	6.989	0.026

الرقم القياسي العام لاسعار الاسهم المرجح بالقيمة السوقية للأسهم الحرة (1000=1999)

التغير	الأحد		الخامس	
	اليوم السابق	01/09/2024		
بداية العام	-0.09%	2411.1	2413.1	الرقم القياسي العام
-0.83%	-0.11%	2614.0	2616.9	القطاع المالي
2.42%	0.02%	1683.8	1683.5	قطاع الخدمات
3.51%	-0.12%	4884.3	4890.2	قطاع الصناعة

الرقم القياسي لاسعار الاسهم المرجح بالقيمة السوقية للأسهم الحرة ASE20 (2014=1000)

التغير	الأحد	الخامس	
-0.58%	1301.2	1301.9	

مؤشر العائد الكلي ASETR (1074=2021)

التغير	الأحد	الخامس	
6.77%	1589.3	1590.1	

الرقم القياسي لاسعار الاسهم المرجح بالقيمة السوقية (1000=1991)

التغير	الأحد		الخامس	
	اليوم السابق	01/09/2024		
بداية العام	-0.09%	4414.3	4418.3	الرقم القياسي العام
-0.05%	-0.20%	6428.1	6440.7	قطاع البنوك
-4.57%	0.09%	1345.9	1344.7	قطاع التأمين
4.75%	-0.02%	879.9	880.0	قطاع الخدمات
0.14%	0.02%	6061.4	6060.1	قطاع الصناعة

الرقم القياسي المرجح بالقيمة السوقية للأسهم الحرة حسب الأسواق (1000=2012)

التغير	الأحد		الخامس	
	اليوم السابق	01/09/2024		
بداية العام	-0.08%	1351.6	1352.6	السوق الأول
-0.54%	-0.27%	800.4	802.5	السوق الثاني

القيمة السوقية (دينار)

التغير	الأحد	الخامس	
-0.68%	16,823,257,306	16,837,691,602	