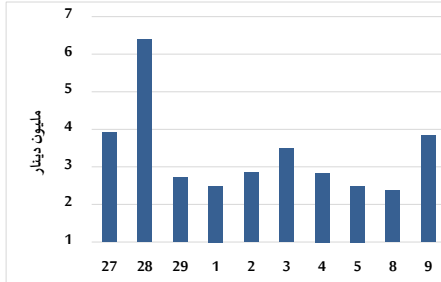


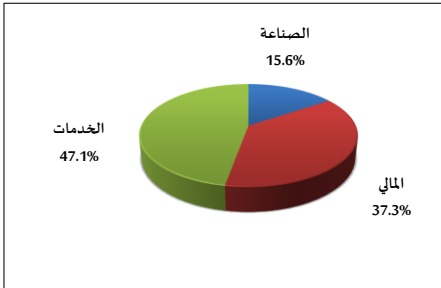
خلاصة البيانات الاحصائية لبورصة عمان

الإثنين 2024/9/9

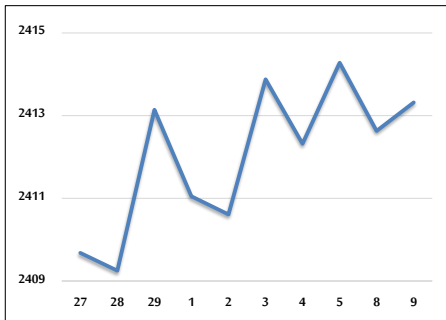
حجم التداول اليومي من 8/27 لغاية 2024/9/9



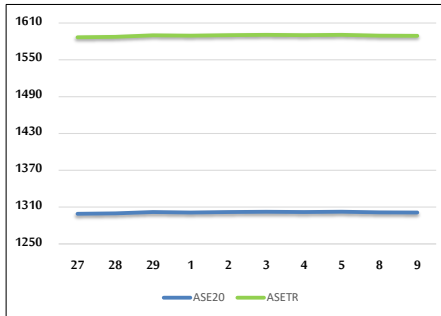
التوزيع القطاعي لحجم التداول ليوم الإثنين 2024/9/9



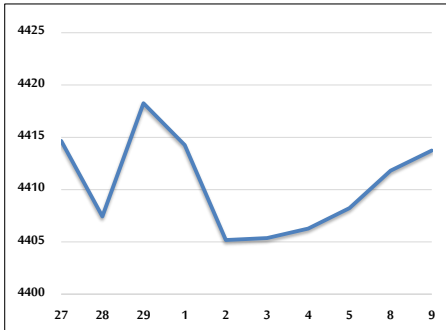
الرقم القياسي العام المرجح للأسهم الحرة من 8/27 لغاية 2024/9/9



الرقم القياسي المرجح للأسهم الحرة ASE20 وASETR من 8/27 لغاية 2024/9/9



الرقم القياسي المرجح بالقيمة السوقية من 8/27 لغاية 2024/9/9



حجم التداول (دينار)

التغير (%)	التغير	2024	2023	
-20.10%	-962,480	3,825,953	4,788,433	يومي
-32.29%	-9,719,741	20,382,652	30,102,393	تراكمي (9/9-9/1)
-26.91%	-301,914,033	819,967,028	1,121,881,061	تراكمي (9/9-1/2)

عدد الأسهم المتداولة

التغير (%)	التغير	2024	2023	
-55.63%	-4,091,307	3,263,281	7,354,588	يومي
-49.74%	-18,132,758	18,319,186	36,451,944	تراكمي (9/9-9/1)
-23.66%	-185,011,874	597,063,386	782,075,260	تراكمي (9/9-1/2)

عدد العقود المنفذة

التغير (%)	التغير	2024	2023	
-49.06%	-1,802	1,871	3,673	يومي
-39.54%	-8,378	12,810	21,188	تراكمي (9/9-9/1)
-22.94%	-114,776	385,453	500,229	تراكمي (9/9-1/2)

بعض النسب المالية للبورصة (2024/9/9)

القطاع	معدل دوران	الأرباح الموزعة إلى القيمة السوقية (%)	القيمة السوقية إلى القيمة الدفترية	P/E العائد	القيمة السوقية إلى P/E العائد
القطاع المالي	0.040	6.041	0.743	8.698	
قطاع الخدمات	0.082	6.010	1.290	12.454	
قطاع الصناعة	0.067	7.728	1.459	8.827	
جميع القطاعات	0.052	6.990	0.970	8.572	

الرقم القياسي العام لأسعار الاسهم المرجح بالقيمة السوقية للأسهم الحرة (1000=1999)

التغير	الإنثنين		الأحد	
	بداية العام	اليوم السابق		
-0.74%	0.03%	2413.3	2412.6	الرقم القياسي العام
-4.35%	0.02%	2610.4	2609.9	القطاع المالي
2.73%	-0.04%	1688.9	1689.5	قطاع الخدمات
4.34%	0.17%	4923.3	4915.1	قطاع الصناعة

الرقم القياسي لأسعار الاسهم المرجح بالقيمة السوقية للأسهم الحرة ASE20 (2014=1000)

التغير	اليوم السابق	09/09/2024	08/09/2024
-0.59%	-0.02%	1301.1	1301.4

مؤشر العائد الكلي ASETR (1074=2021)

التغير	اليوم السابق	1589.2	1589.5
6.77%	-0.02%	1589.2	1589.5

الرقم القياسي لأسعار الأسهم المرجح بالقيمة السوقية (1000=1991)

التغير	الإنثنين		الأحد	
	بداية العام	اليوم السابق		
-0.06%	0.04%	4413.7	4411.8	الرقم القياسي العام
-5.08%	0.01%	6393.3	6392.9	قطاع البنوك
4.72%	-0.21%	1345.6	1348.5	قطاع التأمين
-0.24%	0.05%	876.5	876.0	قطاع الخدمات
7.03%	0.09%	6107.7	6102.5	قطاع الصناعة

الرقم القياسي المرجح بالقيمة السوقية للأسهم الحرة حسب الأسواق (1000=2012)

التغير	الإنثنين		الأحد	
	بداية العام	اليوم السابق		
-0.52%	-0.02%	1352.0	1352.2	السوق الأول
-6.24%	0.56%	810.3	805.8	السوق الثاني

القيمة السوقية (دينار)

التغير	اليوم السابق	16,828,544,675	16,821,961,630
-0.65%	0.04%	16,828,544,675	16,821,961,630