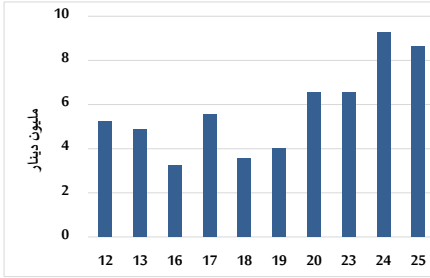


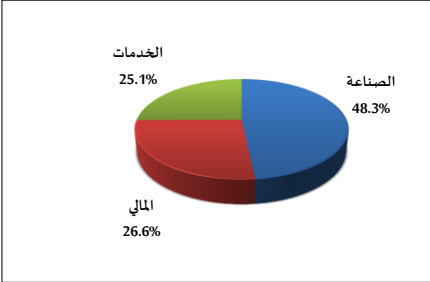
خلاصة البيانات الاحصائية لبورصة عمان

الثلاثاء 2025/3/25

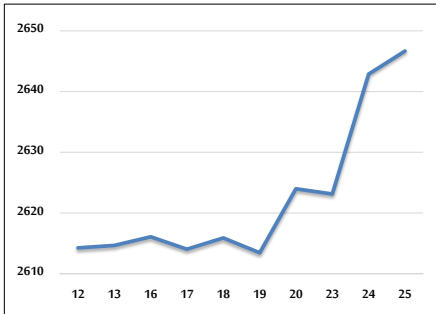
حجم التداول اليومي من 3/12 لغاية 2025/3/25



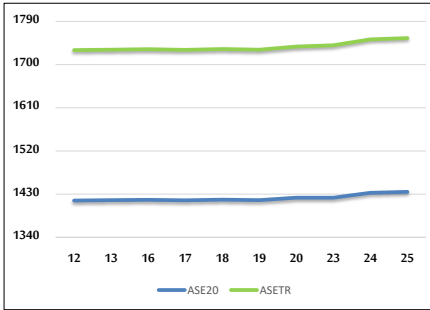
التوزيع القطاعي لحجم التداول ليوم الثلاثاء 2025/3/25



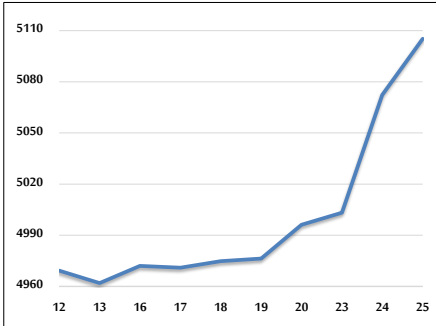
الرقم القياسي العام المرجح بالأسهم الحرة من 3/12 لغاية 2025/3/25



الرقم القياسي المرجح بالأسهم الحرة ASE20 و ASETR من 3/12 لغاية 2025/3/25



الرقم القياسي المرجح بالقيمة السوقية من 3/12 لغاية 2025/3/25



حجم التداول (دينار)

التغير (%)	التغير	2025	2024	
116.04%	4,634,836	8,629,147	3,994,311	يومي
41.47%	28,383,598	96,829,059	68,445,461	تراكي (3/25-3/2)
28.40%	77,813,212	351,838,881	274,025,669	تراكي (3/25-1/2)

عدد الأسهم المتداولة

التغير (%)	التغير	2025	2024	
2.51%	73,560	3,004,781	2,931,221	يومي
-0.50%	-264,084	52,279,029	52,543,113	تراكي (3/25-3/2)
-14.92%	-33,279,181	189,714,979	222,994,160	تراكي (3/25-1/2)

عدد العقود المنفذة

التغير (%)	التغير	2025	2024	
35.14%	641	2,465	1,824	يومي
-13.74%	-4,982	31,268	36,250	تراكي (3/25-3/2)
-16.20%	-23,325	120,621	143,946	تراكي (3/25-1/2)

بعض النسب المالية للبورصة (2025/3/25)

القطاع	القيمة السوقية إلى P/E العائد	القيمة السوقية إلى القيمة الدفترية	الأرباح الموزعة إلى القيمة السوقية (%)	معدل الدوران (%)
القطاع المالي	7.572	0.757	5.914	0.040
قطاع الخدمات	12.848	1.359	5.743	0.065
قطاع الصناعة	11.360	1.815	6.954	0.066
جميع القطاعات	8.792	1.072	6.635	0.048

الرقم القياسي العام لأسعار الاسهم المرجح بالقيمة السوقية للأسهم الحرة (1000=1999)

القطاع	التغير		الثلاثاء	الاثنين	الرقم القياسي العام
	بداية العام	اليوم السابق	25/03/2025	24/03/2025	
القطاع المالي	6.34%	0.14%	2646.7	2642.9	الرقم القياسي العام
قطاع الخدمات	2.99%	-0.35%	2730.3	2740.0	القطاع المالي
قطاع الصناعة	7.19%	-0.15%	1815.1	1817.9	قطاع الخدمات
جميع القطاعات	12.95%	2.09%	6247.5	6119.6	قطاع الصناعة

الرقم القياسي لأسعار الاسهم المرجح بالقيمة السوقية للأسهم الحرة ASE20 (1000=2014)

التغير	الثلاثاء	الاثنين
6.75%	1434.7	1432.6

مؤشر العائد الكلي ASETR (1074=2021)

التغير	الثلاثاء	الاثنين
6.93%	1755.3	1752.7

الرقم القياسي لأسعار الاسهم المرجح بالقيمة السوقية (1000=1991)

القطاع	التغير		الثلاثاء	الاثنين	الرقم القياسي العام
	بداية العام	اليوم السابق	25/03/2025	24/03/2025	
القطاع المالي	10.18%	0.65%	5105.2	5072.3	الرقم القياسي العام
قطاع البنوك	6.34%	-0.60%	6968.6	7010.5	قطاع البنوك
قطاع التأمين	5.42%	0.17%	1450.7	1448.2	قطاع التأمين
قطاع الخدمات	3.35%	-0.06%	892.6	893.2	قطاع الخدمات
قطاع الصناعة	16.51%	2.19%	7851.7	7683.5	قطاع الصناعة

الرقم القياسي المرجح بالقيمة السوقية للأسهم الحرة حسب الأسواق (1000=2012)

السوق	التغير		الثلاثاء	الاثنين	الرقم القياسي العام
	بداية العام	اليوم السابق	25/03/2025	24/03/2025	
السوق الأول	6.85%	0.12%	1491.2	1489.3	السوق الأول
السوق الثاني	-3.94%	0.20%	799.8	798.2	السوق الثاني

القيمة السوقية (دينار)

التغير	الثلاثاء	الاثنين
9.25%	19,288,987,128	19,171,698,954