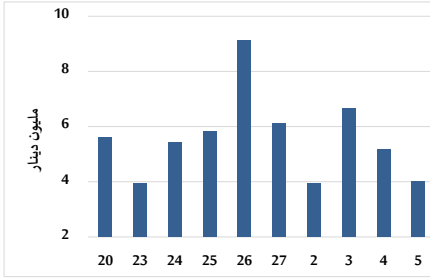


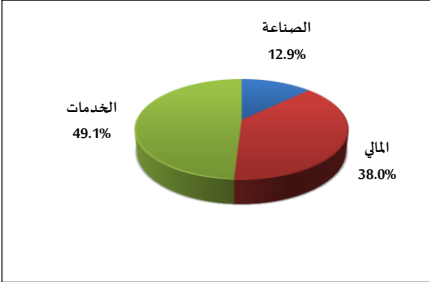
خلاصة البيانات الاحصائية لبورصة عمان

الأربعاء 2025/3/5

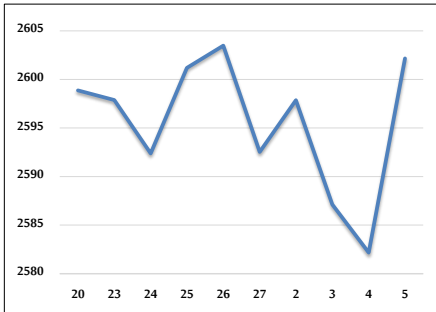
حجم التداول اليومي من 2/20 لغاية 2025/3/5



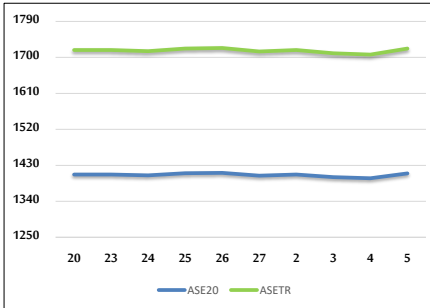
التوزيع القطاعي لحجم التداول ليوم الأربعاء 2025/3/5



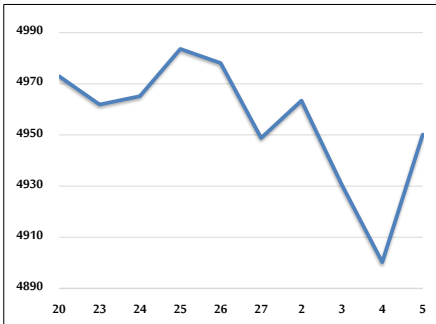
الرقم القياسي العام المرجح بالأسهم الحرة من 2/20 لغاية 2025/3/5



الرقم القياسي المرجح بالأسهم الحرة ASE20 و ASETR من 2/20 لغاية 2025/3/5



الرقم القياسي المرجح بالقيمة السوقية من 2/20 لغاية 2025/3/5



حجم التداول (دينار)

التغير (%)	التغير	2025	2024	
-10.94%	-493,256	4,016,691	4,509,947	يومي
16.52%	2,808,239	19,804,280	16,996,041	تراكي (3/5-3/2)
23.47%	52,237,853	274,814,102	222,576,249	تراكي (3/5-1/2)

عدد الأسهم المتداولة

التغير (%)	التغير	2025	2024	
-51.34%	-1,984,495	1,881,081	3,865,576	يومي
-31.84%	-5,109,869	10,939,540	16,049,409	تراكي (3/5-3/2)
-20.44%	-38,124,966	148,375,490	186,500,456	تراكي (3/5-1/2)

عدد العقود المنفذة

التغير (%)	التغير	2025	2024	
-48.45%	-1,426	1,517	2,943	يومي
-41.63%	-4,424	6,203	10,627	تراكي (3/5-3/2)
-19.24%	-22,767	95,556	118,323	تراكي (3/5-1/2)

بعض النسب المالية للبورصة (2025/3/5)

القطاع	القيمة السوقية إلى P/E العائد	القيمة الدفترية	القيمة السوقية إلى الأرباح الموزعة إلى القيمة السوقية (%)	معدل الدوران (%)
القطاع المالي	7.652	0.763	5.385	0.025
قطاع الخدمات	12.419	1.332	5.343	0.060
قطاع الصناعة	10.439	1.736	6.499	0.012
جميع القطاعات	8.507	1.049	6.074	0.030

الرقم القياسي العام لأسعار الاسهم المرجح بالقيمة السوقية للأسهم الحرة (1000=1999)

القطاع	التغير	التاريخ	
		الأربعاء 05/03/2025	الثلاثاء 04/03/2025
الرقم القياسي العام	4.56%	2602.2	2582.2
القطاع المالي	3.36%	2740.1	2725.3
قطاع الخدمات	5.19%	1781.2	1767.3
قطاع الصناعة	5.17%	5817.4	5754.9

الرقم القياسي لأسعار الاسهم المرجح بالقيمة السوقية للأسهم الحرة ASE20 (1000=2014)

4.91%	0.88%	1410.0	1397.7
-------	-------	--------	--------

مؤشر العائد الكلي ASETR (1074=2021)

4.91%	0.88%	1722.2	1707.1
-------	-------	--------	--------

الرقم القياسي لأسعار الاسهم المرجح بالقيمة السوقية (1000=1991)

القطاع	التغير	التاريخ	
		الأربعاء 05/03/2025	الثلاثاء 04/03/2025
الرقم القياسي العام	6.83%	4950.1	4900.3
قطاع البنوك	6.87%	7003.8	6977.5
قطاع التأمين	5.11%	1446.3	1447.1
قطاع الخدمات	3.87%	897.1	893.3
قطاع الصناعة	7.53%	7246.3	7107.8

الرقم القياسي المرجح بالقيمة السوقية للأسهم الحرة حسب الأسواق (1000=2012)

القطاع	التغير	التاريخ	
		الأربعاء 05/03/2025	الثلاثاء 04/03/2025
السوق الأول	4.99%	1465.3	1453.4
السوق الثاني	-2.11%	815.0	812.8

القيمة السوقية (دينار)

6.13%	0.92%	18,738,903,640	18,568,400,031
-------	-------	----------------	----------------