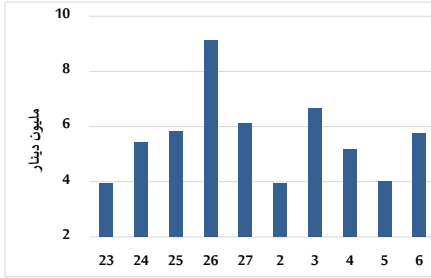


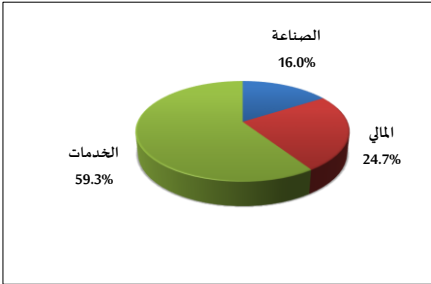
خلاصة البيانات الاحصائية لبورصة عمان

الخميس 2025/3/6

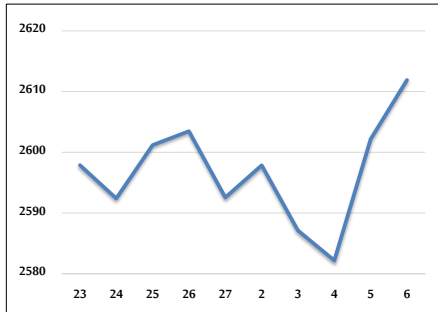
حجم التداول اليومي من 2/23 لغاية 2025/3/6



التوزيع القطاعي لحجم التداول ليوم الخميس 2025/3/6



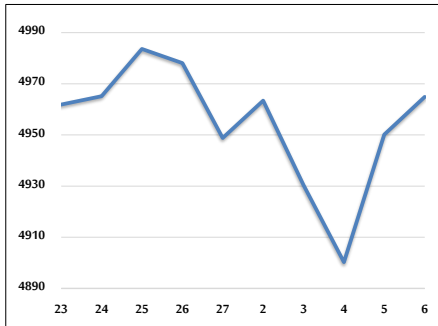
الرقم القياسي العام المرجح بالأسهم الحرة من 2/23 لغاية 2025/3/6



الرقم القياسي المرجح بالأسهم الحرة ASE20 و ASETR من 2/23 لغاية 2025/3/6



الرقم القياسي المرجح بالقيمة السوقية من 2/23 لغاية 2025/3/6



حجم التداول (دينار)

التغير (%)	التغير	2025	2024	
-24.33%	-1,845,418	5,740,142	7,585,560	يومي
3.92%	962,821	25,544,422	24,581,601	تراكي (3/6-3/2)
21.89%	50,392,435	280,554,244	230,161,809	تراكي (3/6-1/2)

عدد الأسهم المتداولة

التغير (%)	التغير	2025	2024	
-23.45%	-1,066,768	3,482,505	4,549,273	يومي
-29.99%	-6,176,637	14,422,045	20,598,682	تراكي (3/6-3/2)
-20.51%	-39,191,734	151,857,995	191,049,729	تراكي (3/6-1/2)

عدد العقود المنفذة

التغير (%)	التغير	2025	2024	
-32.51%	-857	1,779	2,636	يومي
-39.82%	-5,281	7,982	13,263	تراكي (3/6-3/2)
-19.53%	-23,624	97,335	120,959	تراكي (3/6-1/2)

بعض النسب المالية للبورصة (2025/3/6)

القطاع	القيمة السوقية إلى P/E العائد	القيمة الدفترية إلى القيمة السوقية (%)	الأرباح الموزعة إلى القيمة السوقية (%)	معدل الدوران (%)
القطاع المالي	7.639	0.762	5.748	0.020
قطاع الخدمات	12.438	1.334	5.335	0.161
قطاع الصناعة	10.495	1.746	6.464	0.074
جميع القطاعات	8.533	1.052	6.262	0.056

الرقم القياسي العام لأسعار الاسهم المرجح بالقيمة السوقية للأسهم الحرة (1000=1999)

القطاع	التغير		الخميس 06/03/2025	الأربعاء 05/03/2025
	بداية العام	اليوم السابق		
الرقم القياسي العام	4.95%	0.37%	2611.9	2602.2
القطاع المالي	3.61%	0.24%	2746.6	2740.1
قطاع الخدمات	5.62%	0.41%	1788.5	1781.2
قطاع الصناعة	5.78%	0.58%	5851.0	5817.4

الرقم القياسي لأسعار الاسهم المرجح بالقيمة السوقية للأسهم الحرة ASE20 (1000=2014)

التغير	التغير	2025	2024
5.32%	0.38%	1415.5	1410.0

مؤشر العائد الكلي ASETR (1074=2021)

التغير	التغير	2025	2024
5.32%	0.38%	1728.8	1722.2

الرقم القياسي لأسعار الأسهم المرجح بالقيمة السوقية (1000=1991)

القطاع	التغير		الخميس 06/03/2025	الأربعاء 05/03/2025
	بداية العام	اليوم السابق		
الرقم القياسي العام	7.15%	0.30%	4964.9	4950.1
قطاع البنوك	6.96%	0.08%	7009.4	7003.8
قطاع التأمين	5.22%	0.11%	1447.9	1446.3
قطاع الخدمات	3.74%	-0.12%	896.0	897.1
قطاع الصناعة	8.24%	0.67%	7294.7	7246.3

الرقم القياسي المرجح بالقيمة السوقية للأسهم الحرة حسب الأسواق (1000=2012)

السوق	التغير		الخميس 06/03/2025	الأربعاء 05/03/2025
	بداية العام	اليوم السابق		
السوق الأول	5.39%	0.38%	1470.9	1465.3
السوق الثاني	-2.02%	0.10%	815.8	815.0

القيمة السوقية (دينار)

التغير	التغير	2025	2024
6.41%	0.26%	18,787,689,154	18,738,903,640