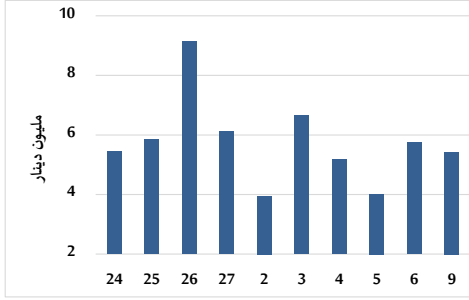


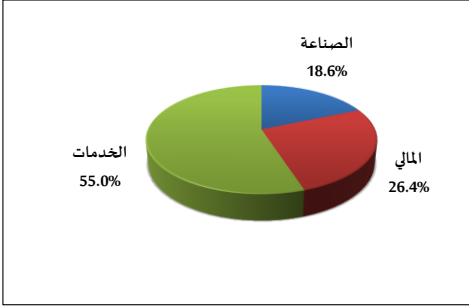
خلاصة البيانات الاحصائية لبورصة عمان

الأحد 2025/3/9

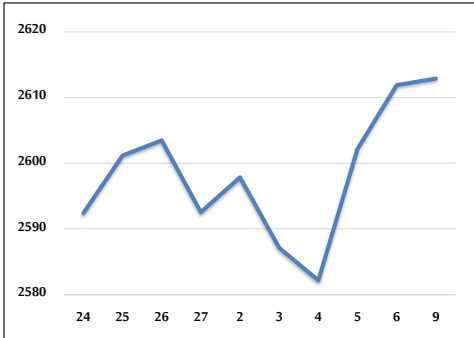
حجم التداول اليومي من 2/24 لغاية 2025/3/9



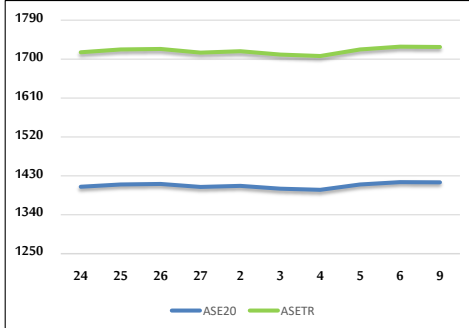
التوزيع القطاعي لحجم التداول ليوم الأحد 2025/3/9



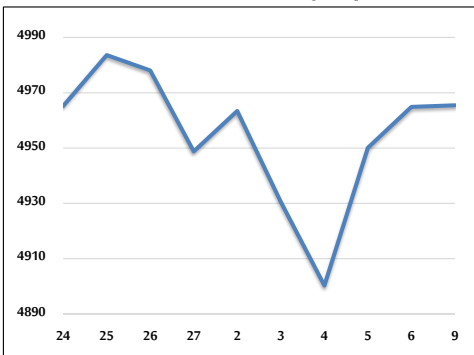
الرقم القياسي العام المرجح للأسهم الحرة من 2/24 لغاية 2025/3/9



الرقم القياسي المرجح للأسهم الحرة ASE20 وASETR من 2/24 لغاية 2025/3/9



الرقم القياسي المرجح بالقيمة السوقية من 2/24 لغاية 2025/3/9



حجم التداول (دينار)

التغير (%)	التغير	2025	2024	
78.53%	2,386,553	5,425,513	3,038,960	يومي
12.13%	3,349,374	30,969,935	27,620,561	تراكمي (3/9-3/2)
22.63%	52,778,988	285,979,757	233,200,769	تراكمي (3/9-1/2)

عدد الأسهم المتداولة

التغير (%)	التغير	2025	2024	
-37.36%	-1,254,602	2,103,818	3,358,420	يومي
-31.02%	-7,431,239	16,525,863	23,957,102	تراكمي (3/9-3/2)
-20.80%	-40,446,336	153,961,813	194,408,149	تراكمي (3/9-1/2)

عدد العقود المنفذة

التغير (%)	التغير	2025	2024	
-27.56%	-613	1,611	2,224	يومي
-38.06%	-5,894	9,593	15,487	تراكمي (3/9-3/2)
-19.68%	-24,237	98,946	123,183	تراكمي (3/9-1/2)

بعض النسب المالية للبورصة (2025/3/9)

القطاع	القيمة السوقية إلى P/E العائد	القيمة السوقية إلى القيمة الدفترية	الأرباح الموزعة إلى القيمة السوقية (%)	معدل الدوران (%)
القطاع المالي	7.633	0.762	5.753	0.018
قطاع الخدمات	12.427	1.329	5.340	0.091
قطاع الصناعة	10.510	1.748	6.453	0.025
جميع القطاعات	8.534	1.052	6.261	0.034

الرقم القياسي العام لاسعار الاسهم المرجح بالقيمة السوقية للأسهم الحرة (1000=1999)

القطاع	التغير		الأحد 09/03/2025	الخميس 06/03/2025
	بداية العام	اليوم السابق		
الرقم القياسي العام	4.99%	0.04%	2612.9	2611.9
القطاع المالي	3.39%	-0.21%	2740.8	2746.6
قطاع الخدمات	6.05%	0.40%	1795.8	1788.5
قطاع الصناعة	6.07%	0.27%	5866.8	5851.0

الرقم القياسي لاسعار الاسهم المرجح بالقيمة السوقية للأسهم الحرة ASE20 (1000=2014)

التغير	الأحد 09/03/2025	الخميس 06/03/2025
5.27%	1414.8	1415.5
-0.05%		

مؤشر العائد الكلي ASETR (1074=2021)

التغير	الأحد 09/03/2025	الخميس 06/03/2025
5.27%	1728.0	1728.8
-0.05%		

الرقم القياسي لاسعار الاسهم المرجح بالقيمة السوقية (1000=1991)

القطاع	التغير		الأحد 09/03/2025	الخميس 06/03/2025
	بداية العام	اليوم السابق		
الرقم القياسي العام	7.16%	0.01%	4965.4	4964.9
قطاع البنوك	6.88%	-0.08%	7004.0	7009.4
قطاع التأمين	4.94%	-0.27%	1444.0	1447.9
قطاع الخدمات	3.30%	-0.42%	892.2	896.0
قطاع الصناعة	8.49%	0.23%	7311.2	7294.7

الرقم القياسي المرجح بالقيمة السوقية للأسهم الحرة حسب الأسواق (1000=2012)

السوق	التغير		الأحد 09/03/2025	الخميس 06/03/2025
	بداية العام	اليوم السابق		
السوق الأول	5.41%	0.01%	1471.1	1470.9
السوق الثاني	-1.97%	0.05%	816.2	815.8

القيمة السوقية (دينار)

التغير	الأحد 09/03/2025	الخميس 06/03/2025
6.41%	18,788,008,015	18,787,689,154
0.00%		