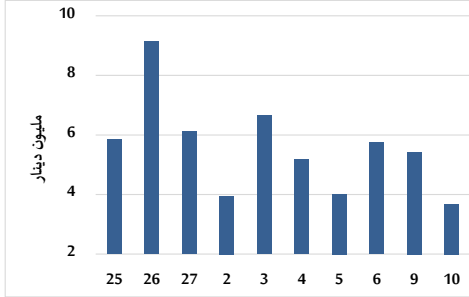


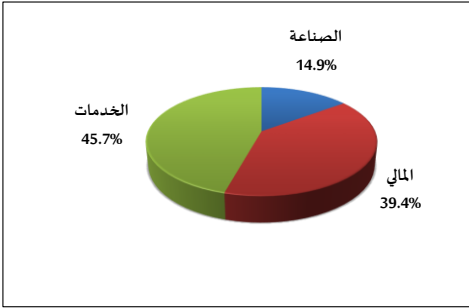
خلاصة البيانات الاحصائية لبورصة عمان

الإثنين 2025/3/10

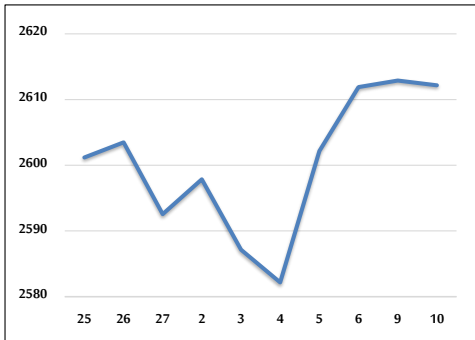
حجم التداول اليومي من 2/25 لغاية 2025/3/10



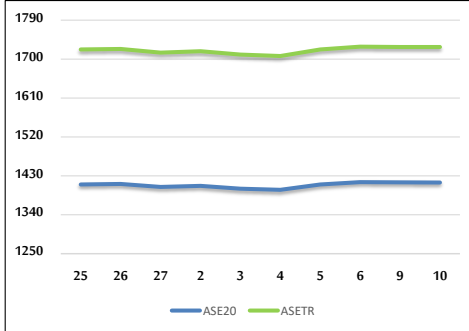
التوزيع القطاعي لحجم التداول ليوم الإثنين 2025/3/10



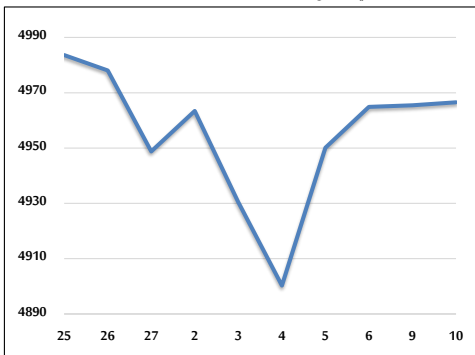
الرقم القياسي العام المرجح للأسهم الحرة من 2/25 لغاية 2025/3/10



الرقم القياسي المرجح للأسهم الحرة ASE20 وASETR من 2/25 لغاية 2025/3/10



الرقم القياسي المرجح بالقيمة السوقية من 2/25 لغاية 2025/3/10



حجم التداول (دينار)

التغير (%)	التغير	2025	2024	
-59.04%	-5,304,401	3,680,018	8,984,419	يومي
-5.34%	-1,955,027	34,649,953	36,604,980	تراكمي (3/10-3/2)
19.60%	47,474,587	289,659,775	242,185,188	تراكمي (3/10-1/2)

عدد الأسهم المتداولة

التغير (%)	التغير	2025	2024	
-50.84%	-2,385,036	2,305,892	4,690,928	يومي
-34.27%	-9,816,275	18,831,755	28,648,030	تراكمي (3/10-3/2)
-21.51%	-42,831,372	156,267,705	199,099,077	تراكمي (3/10-1/2)

عدد العقود المنفذة

التغير (%)	التغير	2025	2024	
-41.24%	-1,068	1,522	2,590	يومي
-38.51%	-6,962	11,115	18,077	تراكمي (3/10-3/2)
-20.12%	-25,305	100,468	125,773	تراكمي (3/10-1/2)

بعض النسب المالية للبورصة (2025/3/10)

القطاع	القيمة السوقية إلى P/E العائد	القيمة السوقية إلى القيمة الدفترية	الأرباح الموزعة إلى القيمة السوقية (%)	معدل الدوران (%)
القطاع المالي	7.617	0.760	5.765	0.033
قطاع الخدمات	12.433	1.329	5.337	0.056
قطاع الصناعة	10.540	1.753	6.434	0.029
جميع القطاعات	8.536	1.052	6.260	0.037

الرقم القياسي العام لاسعار الاسهم المرجح بالقيمة السوقية للأسهم الحرة (1000=1999)

القطاع	التغير		الإنثنين	
	بداية العام	اليوم السابق	10/03/2025	09/03/2025
الرقم القياسي العام	4.96%	-0.03%	2612.2	2612.9
القطاع المالي	3.32%	-0.07%	2738.9	2740.8
قطاع الخدمات	6.15%	0.09%	1797.4	1795.8
قطاع الصناعة	6.04%	-0.02%	5865.7	5866.8

الرقم القياسي لاسعار الاسهم المرجح بالقيمة السوقية للأسهم الحرة ASE20 (1000=2014)

التغير	الإنثنين	الأحد
5.26%	-0.01%	1414.7
		1414.8

مؤشر العائد الكلي ASETR (1074=2021)

التغير	الإنثنين	الأحد
5.26%	-0.01%	1727.8
		1728.0

الرقم القياسي لاسعار الاسهم المرجح بالقيمة السوقية (1000=1991)

القطاع	التغير		الإنثنين	
	بداية العام	اليوم السابق	10/03/2025	09/03/2025
الرقم القياسي العام	7.19%	0.02%	4966.5	4965.4
قطاع البنوك	6.63%	-0.23%	6987.7	7004.0
قطاع التأمين	4.60%	-0.32%	1439.3	1444.0
قطاع الخدمات	3.56%	0.25%	894.4	892.2
قطاع الصناعة	8.78%	0.27%	7330.9	7311.2

الرقم القياسي المرجح بالقيمة السوقية للأسهم الحرة حسب الأسواق (1000=2012)

السوق	التغير		الإنثنين	
	بداية العام	اليوم السابق	10/03/2025	09/03/2025
السوق الأول	5.38%	-0.03%	1470.7	1471.1
السوق الثاني	-1.90%	0.07%	816.8	816.2

القيمة السوقية (دينار)

التغير	الإنثنين	الأحد
6.43%	0.02%	18,791,723,396
		18,788,008,015