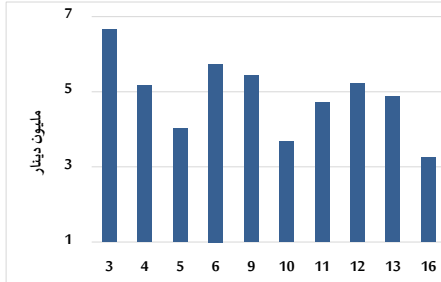
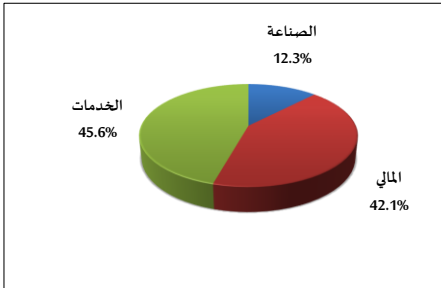


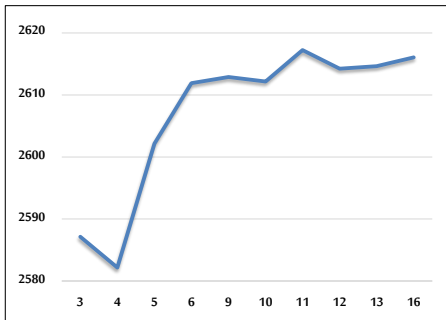
حجم التداول اليومي من 3/3 لغاية 2025/3/16



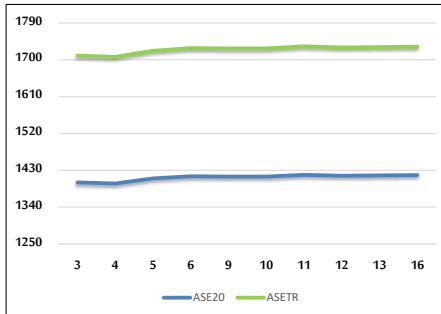
التوزيع القطاعي لحجم التداول ليوم الأحد 2025/3/16



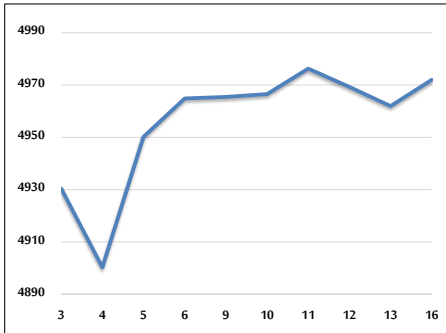
الرقم القياسي العام المرجح للأسهم الحرة من 3/3 لغاية 2025/3/16



الرقم القياسي المرجح للأسهم الحرة ASE20 وASETR من 3/3 لغاية 2025/3/16



الرقم القياسي المرجح بالقيمة السوقية من 3/3 لغاية 2025/3/16



حجم التداول (دينار)

التغير (%)	التغير	2025	2024	
30.43%	758,280	3,250,044	2,491,764	يومي
15.83%	7,203,902	52,721,211	45,517,309	تراكمي (3/16-3/2)
22.55%	56,633,516	307,731,033	251,097,517	تراكمي (3/16-1/2)

عدد الأسهم المتداولة

التغير (%)	التغير	2025	2024	
38.52%	555,553	1,997,725	1,442,172	يومي
-14.95%	-5,175,318	29,453,614	34,628,932	تراكمي (3/16-3/2)
-18.62%	-38,190,415	166,889,564	205,079,979	تراكمي (3/16-1/2)

عدد العقود المنفذة

التغير (%)	التغير	2025	2024	
-34.42%	-614	1,170	1,784	يومي
-29.49%	-7,240	17,310	24,550	تراكمي (3/16-3/2)
-19.35%	-25,583	106,663	132,246	تراكمي (3/16-1/2)

بعض النسب المالية للبورصة (2025/3/16)

القطاع	القيمة السوقية إلى P/E العائد	القيمة السوقية إلى القيمة الدفترية	الأرباح الموزعة إلى القيمة السوقية (%)	معدل دوران
القطاع المالي	7.633	0.762	5.753	0.030
قطاع الخدمات	12.474	1.330	5.371	0.047
قطاع الصناعة	10.534	1.752	6.436	0.018
جميع القطاعات	8.546	1.053	6.259	0.032

الرقم القياسي العام لاسعار الاسهم المرجح بالقيمة السوقية للأسهم الحرة (1000=1999)

التغير	الأحد		الخميس	
	16/03/2025	13/03/2025		
بداية العام	2616.1	2614.6	5.12%	الرقم القياسي العام
اليوم السابق	2743.5	2742.7	0.05%	القطاع المالي
	1802.2	1802.7	0.03%	قطاع البنوك
	5849.9	5839.9	-0.02%	قطاع التأمين
			0.17%	قطاع الخدمات
			5.76%	قطاع الصناعة

الرقم القياسي لاسعار الاسهم المرجح بالقيمة السوقية للأسهم الحرة ASE20 (2014=1000)

التغير	الأحد	الخميس
5.52%	1418.2	1417.3

مؤشر العائد الكلي ASETR (1074=2021)

التغير	الأحد	الخميس
5.52%	1732.1	1731.1

الرقم القياسي لأسعار الأسهم المرجح بالقيمة السوقية (1000=1991)

التغير	الأحد		الخميس	
	16/03/2025	13/03/2025		
بداية العام	4972.0	4962.0	7.30%	الرقم القياسي العام
اليوم السابق	7003.7	6995.0	0.20%	قطاع البنوك
	1442.8	1450.7	0.12%	قطاع التأمين
	897.1	897.5	-0.55%	قطاع الخدمات
			-0.04%	قطاع الخدمات
			0.35%	قطاع الصناعة
			8.69%	قطاع الصناعة

الرقم القياسي المرجح بالقيمة السوقية للأسهم الحرة حسب الأسواق (1000=2012)

التغير	الأحد		الخميس	
	16/03/2025	13/03/2025		
بداية العام	1473.6	1472.3	5.59%	السوق الأول
اليوم السابق	806.9	811.4	0.09%	السوق الثاني
			-0.55%	

القيمة السوقية (دينار)

التغير	الأحد	الخميس
6.54%	18,811,354,007	18,771,703,425