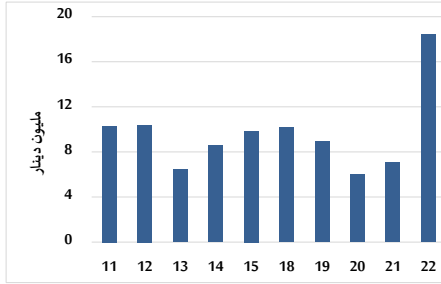
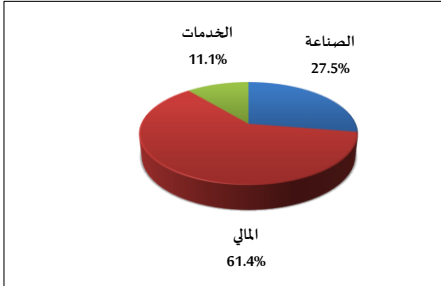


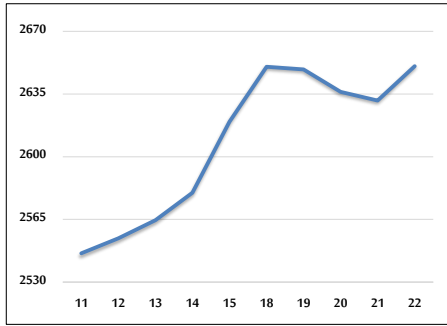
حجم التداول اليومي من 5/11 لغاية 2025/5/22



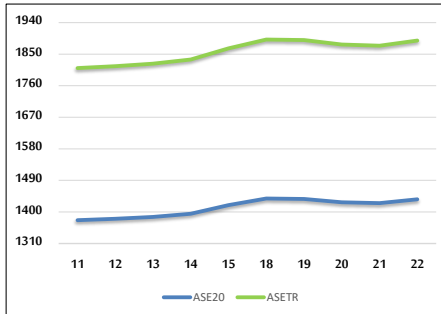
التوزيع القطاعي لحجم التداول ليوم الخميس 2025/5/22



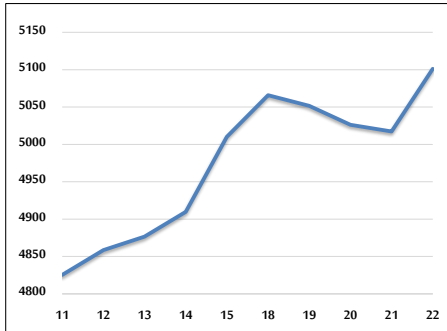
المؤشر العام المرجح بالقيمة السوقية للأسهم الحرة من 5/11 لغاية 2025/5/22



مؤشر ASE20 ومؤشر ASETR من 5/11 لغاية 2025/5/22



المؤشر المرجح بالقيمة السوقية من 5/11 لغاية 2025/5/22



حجم التداول (دينار)

التغير (%)	التغير	2025	2024	
339.35%	14,243,045	18,440,213	4,197,168	يومي
171.80%	95,331,847	150,822,282	55,490,435	تراكمي (5/22-5/4)
49.86%	218,077,509	655,492,360	437,414,851	تراكمي (5/22-1/2)

عدد الأسهم المتداولة

التغير (%)	التغير	2025	2024	
237.10%	7,385,500	10,500,433	3,114,933	يومي
88.91%	36,712,811	78,004,587	41,291,776	تراكمي (5/22-5/4)
2.73%	9,140,839	343,637,725	334,496,886	تراكمي (5/22-1/2)

عدد العقود المنفذة

التغير (%)	التغير	2025	2024	
14.45%	381	3,018	2,637	يومي
36.69%	12,801	47,687	34,886	تراكمي (5/22-5/4)
-5.21%	-11,905	216,404	228,309	تراكمي (5/22-1/2)

بعض النسب المالية للبورصة (2025/5/22)

القطاع	القيمة السوقية إلى P/E العائد	القيمة السوقية إلى القيمة الدفترية	الأرباح الموزعة إلى القيمة السوقية (%)	معدل الدوران (%)
القطاع المالي	7.496	0.778	6.463	0.184
قطاع الخدمات	12.919	1.155	6.026	0.077
قطاع الصناعة	10.739	1.750	6.979	0.276
جميع القطاعات	8.611	1.051	6.967	0.173

المؤشر العام المرجح بالقيمة السوقية للأسهم الحرة (ASEGI=1000)

التغير	الخميس		الأربعاء	
	22/05/2025	21/05/2025		
بداية العام	0.73%	2650.6	2631.3	المؤشر العام ASEGI
التغير	6.50%	0.73%	2650.6	2631.3
بداية العام	-0.05%	2787.9	2789.4	القطاع المالي
التغير	5.16%	-0.05%	2787.9	2789.4
بداية العام	1.03%	1767.5	1749.4	قطاع الخدمات
التغير	4.38%	1.03%	1767.5	1749.4
بداية العام	2.77%	6162.2	5996.0	قطاع الصناعة
التغير	11.41%	2.77%	6162.2	5996.0

المؤشر المرجح بالقيمة السوقية للأسهم الحرة (ASE20=1000)

التغير	الخميس	الأربعاء	
6.86%	0.78%	1436.2	1425.1

مؤشر العائد الكلي (ASETTR=1074)

التغير	الخميس	الأربعاء	
15.06%	0.78%	1888.7	1874.2

المؤشر المرجح بالقيمة السوقية (1000=1991)

التغير	الخميس		الأربعاء	
	22/05/2025	21/05/2025		
بداية العام	1.67%	5101.1	5017.4	المؤشر العام
التغير	10.09%	1.67%	5101.1	5017.4
بداية العام	-0.03%	7105.3	7107.5	قطاع البنوك
التغير	8.42%	-0.03%	7105.3	7107.5
بداية العام	1.01%	1578.4	1562.6	قطاع التأمين
التغير	14.71%	1.01%	1578.4	1562.6
بداية العام	1.20%	909.7	898.8	قطاع الخدمات
التغير	5.33%	1.20%	909.7	898.8
بداية العام	3.74%	7611.1	7336.4	قطاع الصناعة
التغير	12.94%	3.74%	7611.1	7336.4

مؤشرات الأسواق المرجحة بالقيمة السوقية للأسهم الحرة (1000=2012)

التغير	الخميس		الأربعاء	
	22/05/2025	21/05/2025		
بداية العام	0.75%	1489.0	1477.9	السوق الأول
التغير	6.69%	0.75%	1489.0	1477.9
بداية العام	0.68%	876.0	870.1	السوق الثاني
التغير	5.22%	0.68%	876.0	870.1

القيمة السوقية (دينار)

التغير	الخميس	الأربعاء	
8.84%	1.57%	19,217,436,326	18,919,873,131