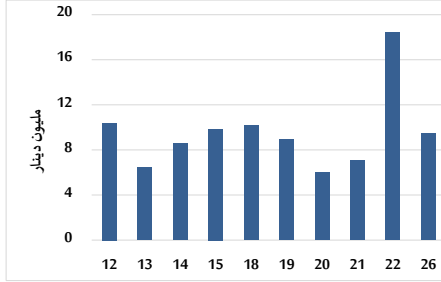
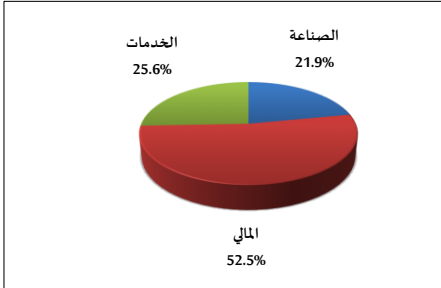


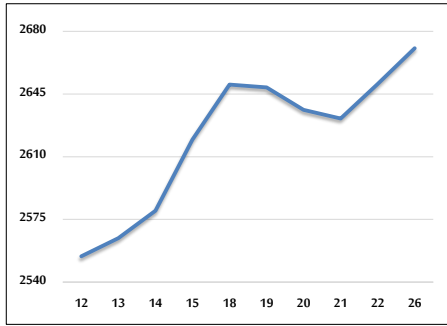
حجم التداول اليومي من 5/12 لغاية 2025/5/26



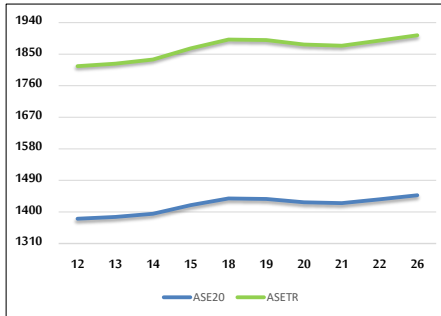
التوزيع القطاعي لحجم التداول ليوم الإثنين 2025/5/26



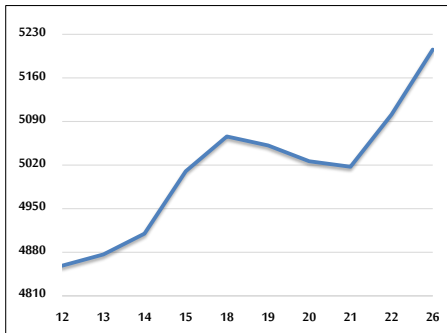
المؤشر العام المرجح بالقيمة السوقية للأسهم الحرة من 5/12 لغاية 2025/5/26



مؤشر ASE20 ومؤشر ASETR من 5/12 لغاية 2025/5/26



المؤشر المرجح بالقيمة السوقية من 5/12 لغاية 2025/5/26



حجم التداول (دينار)

التغير (%)	التغير	2025	2024	
174.43%	6,014,574	9,462,611	3,448,037	يومي
171.95%	101,346,421	160,284,893	58,938,472	تراكمي (5/26-5/4)
50.83%	224,092,083	664,954,971	440,862,888	تراكمي (5/26-1/2)

عدد الأسهم المتداولة

التغير (%)	التغير	2025	2024	
42.71%	1,131,478	3,780,401	2,648,923	يومي
86.13%	37,844,289	81,784,988	43,940,699	تراكمي (5/26-5/4)
3.05%	10,272,317	347,418,126	337,145,809	تراكمي (5/26-1/2)

عدد العقود المنفذة

التغير (%)	التغير	2025	2024	
45.07%	1,074	3,457	2,383	يومي
37.23%	13,875	51,144	37,269	تراكمي (5/26-5/4)
-4.70%	-10,831	219,861	230,692	تراكمي (5/26-1/2)

بعض النسب المالية للبورصة (2025/5/26)

القطاع	القيمة السوقية إلى P/E العائد	القيمة السوقية إلى القيمة الدفترية	الأرباح الموزعة إلى القيمة السوقية (%)	معدل الدوران (%)
القطاع المالي	7.672	0.794	6.320	0.060
قطاع الخدمات	12.895	1.153	6.038	0.074
قطاع الصناعة	10.993	1.792	6.817	0.056
جميع القطاعات	8.787	1.073	6.827	0.062

المؤشر العام المرجح بالقيمة السوقية للأسهم الحرة (ASEGI=1000)

التغير	التغير		الإثنين 26/05/2025	الخميس 22/05/2025	
	بداية العام	اليوم السابق			
7.31%	0.76%	2670.6	2650.6	المؤشر العام ASEGI	
6.16%	0.95%	2814.4	2787.9	القطاع المالي	
3.83%	-0.53%	1758.2	1767.5	قطاع الخدمات	
13.28%	1.69%	6266.1	6162.2	قطاع الصناعة	

المؤشر المرجح بالقيمة السوقية للأسهم الحرة ASE20 (2014=1000)

التغير	التغير	2025	2024
7.71%	0.80%	1447.7	1436.2

مؤشر العائد الكلي ASETR (1074=2021)

التغير	التغير	2025	2024
15.98%	0.80%	1903.9	1888.7

المؤشر المرجح بالقيمة السوقية (1000=1991)

التغير	التغير		الإثنين 26/05/2025	الخميس 22/05/2025	
	بداية العام	اليوم السابق			
12.34%	2.05%	5205.6	5101.1	المؤشر العام	
11.07%	2.44%	7278.5	7105.3	قطاع البنوك	
13.00%	-1.49%	1554.9	1578.4	قطاع التأمين	
5.21%	-0.11%	908.6	909.7	قطاع الخدمات	
15.50%	2.26%	7783.4	7611.1	قطاع الصناعة	

مؤشرات الأسواق المرجحة بالقيمة السوقية للأسهم الحرة (1000=2012)

التغير	التغير		الإثنين 26/05/2025	الخميس 22/05/2025	
	بداية العام	اليوم السابق			
7.51%	0.77%	1500.5	1489.0	السوق الأول	
5.45%	0.22%	878.0	876.0	السوق الثاني	

القيمة السوقية (دينار)

التغير	التغير	2025	2024
10.91%	1.90%	19,581,898,392	19,217,436,326