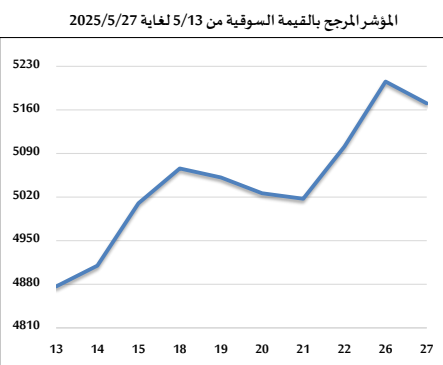
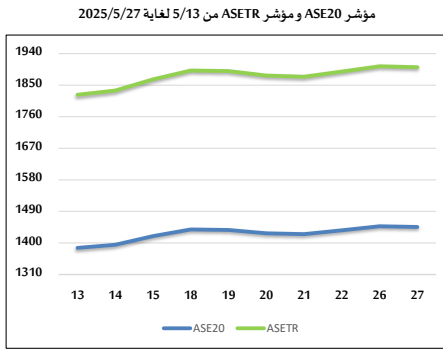
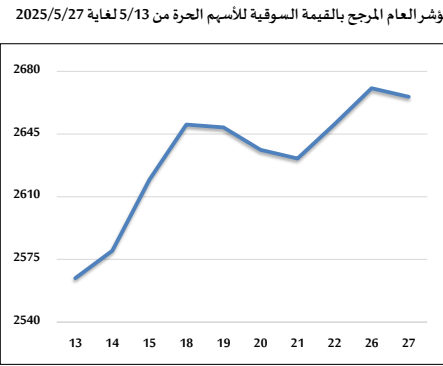
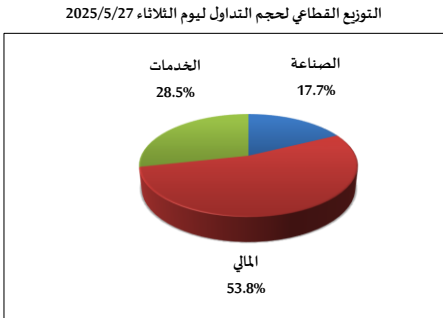
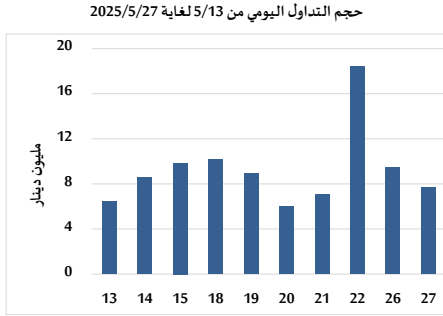


خلاصة البيانات الإحصائية لبورصة عمان

الثلاثاء 2025/5/27



حجم التداول (دينار)

التغير (%)	التغير	2025	2024	
97.06%	3,771,537	7,657,239	3,885,702	يومي
167.32%	105,117,958	167,942,132	62,824,174	تراكمي (5/27-5/4)
51.23%	227,863,620	672,612,210	444,748,590	تراكمي (5/27-1/2)

عدد الأسهم المتداولة

التغير (%)	التغير	2025	2024	
35.20%	1,229,949	4,724,088	3,494,139	يومي
82.37%	39,074,238	86,509,076	47,434,838	تراكمي (5/27-5/4)
3.38%	11,502,266	352,142,214	340,639,948	تراكمي (5/27-1/2)

عدد العقود المنفذة

التغير (%)	التغير	2025	2024	
27.53%	690	3,196	2,506	يومي
36.62%	14,565	54,340	39,775	تراكمي (5/27-5/4)
-4.35%	-10,141	223,057	233,198	تراكمي (5/27-1/2)

بعض النسب المالية للبورصة (2025/5/27)

القطاع	القيمة السوقية إلى P/E العائد	القيمة الدفترية	الأرباح الموزعة إلى القيمة السوقية (%)	معدل الدوران (%)
القطاع المالي	7.653	0.792	6.336	0.073
قطاع الخدمات	12.934	1.156	6.020	0.084
قطاع الصناعة	10.835	1.766	6.917	0.094
جميع القطاعات	8.728	1.065	6.874	0.078

المؤشر العام المرجح بالقيمة السوقية للأسهم الحرة (ASEGI=1000)

التغير	التغير		الثلاثاء 27/05/2025	الاثنين 26/05/2025	
	بداية العام	اليوم السابق			
7.11%	-0.18%	2665.8	2670.6	المؤشر العام ASEGI	
6.06%	-0.10%	2811.6	2814.4	القطاع المالي	
4.16%	0.32%	1763.7	1758.2	قطاع الخدمات	
12.10%	-1.04%	6200.9	6266.1	قطاع الصناعة	

المؤشر المرجح بالقيمة السوقية للأسهم الحرة ASE20 (2014=1000)

التغير	الثلاثاء 27/05/2025	الاثنين 26/05/2025
7.57%	1445.8	1447.7

مؤشر العائد الكلي ASETR (1074=2021)

التغير	الثلاثاء 27/05/2025	الاثنين 26/05/2025
15.83%	1901.3	1903.9

المؤشر المرجح بالقيمة السوقية (1000=1991)

التغير	التغير		الثلاثاء 27/05/2025	الاثنين 26/05/2025	
	بداية العام	اليوم السابق			
11.59%	-0.67%	5170.5	5205.6	المؤشر العام	
10.78%	-0.26%	7259.5	7278.5	قطاع البنوك	
12.90%	-0.09%	1553.5	1554.9	قطاع التأمين	
5.48%	0.26%	911.0	908.6	قطاع الخدمات	
13.91%	-1.38%	7676.3	7783.4	قطاع الصناعة	

مؤشرات الأسواق المرجحة بالقيمة السوقية للأسهم الحرة (1000=2012)

التغير	التغير		الثلاثاء 27/05/2025	الاثنين 26/05/2025	
	بداية العام	اليوم السابق			
7.36%	-0.15%	1498.3	1500.5	السوق الأول	
4.42%	-0.98%	869.4	878.0	السوق الثاني	

القيمة السوقية (دينار)

التغير	الثلاثاء 27/05/2025	الاثنين 26/05/2025
10.21%	19,457,840,616	19,581,898,392